


まつもと緑花

りよくか

緑化推進情報紙

第21号



(写真：大音寺山の遊歩道)

松本市緑化推進委員協議会について

みなさんは「松本市緑化推進委員協議会」という組織についてご存知ですか？

市内35地区から選出された委員で構成されており、地区の緑化を図るため、日々活動しています。

協議会の活動

- 花苗や苗木等の配布事業…公共施設における花植えのための花苗や苗木を提供しています。
 - 講習会の開催…各地区において樹木や花に関する講習会を開催しています。
 - 緑の募金への協力…街頭募金等を行い、緑の募金に協力しています。
このお金は、地区に配布する花苗や苗木代として還元されています。
 - 広報誌の作成…緑の情報誌として、広報「まつもと緑花」を作成しています。
- そのほか、各地区において緑化推進のための活動に取り組んでいます。

令和3年度(昨年度)講習会の様子

河北部 (東部・中央・城北・安原・城東・白坂・田川)



冬の花の寄せ植え講習会
(城北公民館)

河南部 (第一・第二・第三・庄内・鎌田・松南)



剪定講習会
(尚島浄化センター)

河西部 (島内・島立・新村・和田・神林)



ミニハンギングバスケット講習会
(島内地区公民館)

東山部 (中山・岡田・入山辺・里山辺・本郷・四賀)



多肉植物講習会
(本郷地区公民館)

南部 (笹賀・芳川・寿・寿台・今井・松原・内田)



球根と花の寄せ植え講習会
(今井地区公民館)

西部 (梓川・安曇・奈川・波田)



こけ玉作り講習会
(安曇体育館)

令和4年度 緑化推進委員地区代表者

第一 真島 富男	城東 玉木 壮太	中山 小岩井 元雄	寿 百瀬 寿政	本郷 久保村 能久
第二 太田 賀夫	白坂 青柳 嘉朗	島立 床尾 彰泰	寿台 岡 義正	松原 松澤 周与
第三 林 孝男	田川 堀内 正雄	新村 伊東 徹男	岡田 横山 敏雪	四賀 山口 昭次
東部 大月 辰男	庄内 高木 常行	和田 百瀬 勝郎	入山辺 内城 清	安曇 木村 希喜
中央 野村 長司	鎌田 横山 泰基	神林 浅田 芳保	里山辺 横山 盛高	奈川 高宮 清紀
城北 東 靖人	松南 武井 正和	笹賀 玉井 満	今井 中沢 武志	梓川 竹内 利長
安原 宮坂 睦夫	島内 胡桃沢 武久	芳川 石田 真敏	内田 小林 政美	波田 神田 繁實

緑のお助け板

各家庭で役に立つ樹木と花の手入れについて、緑のスペシャリストである松本市緑化協会の方にお聞きしました。皆さんのご家庭でぜひ試してみてください。

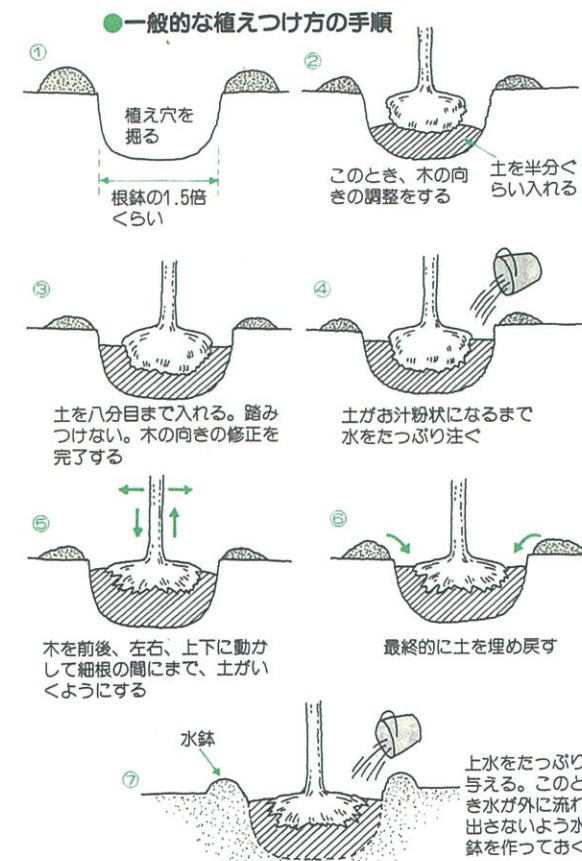
庭師の知恵袋「植える」勘どころ

～水ぎめは水をけちるな～

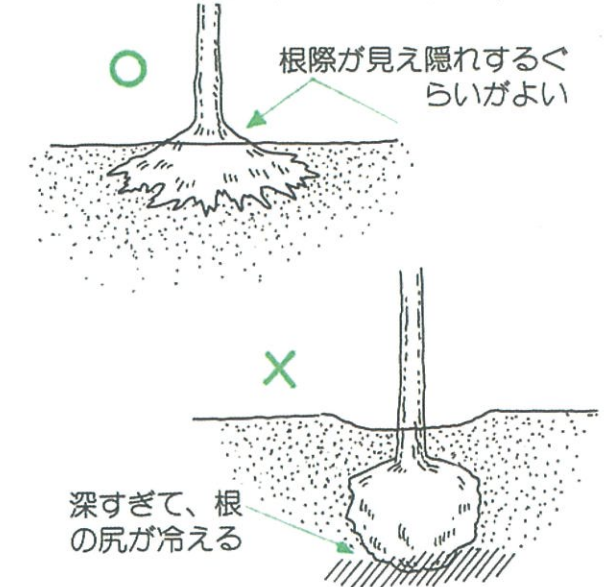
水ぎめは植穴に根を入れて、土を半分くらい埋め戻したところで土がお汁粉状になるまで水を注いで、木を動かし、どろどろになった土が細かい根の間に入り込むようにし、水があらかた引いたところで、また土を入れ、水鉢(水が流れないように、根元の周囲に土を盛って土手を作る)を切って、最後に上水(表面に水を与える)を十分に流しておくというやり方で木を植え付ける方法です。水ぎめをするときに注意したいのは「水をけちるな」ということです。植穴に水を入れると、サッと水が引き、土が驚くほど水を食う。「腹をこわすくらい水を入れろ」と教わります。土がどろどろになるようじゃないと、土と根が密着しません。水を入れたあとは木を揺すって土(泥水)が細かい根の間に行き渡るようにします。大きな木だと、棒で突き刺すといいです。

～深植えすると根腐れしやすい～

木はどんな木でも浅く植えるのが鉄則です。植え方が上手いか下手かの分かれ目はおおかた浅く植えてあるかそうでないで決まります。素人は木がぐらついて怖いという理由から深く植えてしまいがちです。浅く植えて支柱でもたせるのが正しい植え方になります。深植えすると業界用語では細首と言いますが、木の一番の力となるべき芝つき(根際)に力がなくなってしまい、立ち上がりもお粗末になり生育も悪くなります。また深植えすると、根の呼吸が困難になり、根腐れしやすくなります。浅く植えて、根を日光に当てるくらいにしてちょうどいいのです。「根の尻を冷やすな」とよく言われます。



●よい植え方、悪い植え方



情報提供 松本市緑化協会 事務局
(株)信州グリーン(松本市島内1259-137)
TEL:0263-47-6303

～表紙の樹木について～



大音寺山の遊歩道(本郷地区)

大音寺山は浅間温泉の温泉街東側に位置しています。2002年の火災以降、苦節十年、住民らの手で蘇った遊歩道です。

緑のお知らせ



「緑化推進委員協議会 秋季講習会」

お近くの講習会や興味のある講習会に参加してみませんか？
地区の枠を超えて、どなたでもご参加いただけます♪



10月7日(金)から受付開始

各会場
先着 **20名**

ブロック	当番地区	講習会名	参加費	開催日時	会場
河西部	和田	こけ玉作り講習会	1,000円	11月29日(火) 午前10時～12時	和田公民館
河南部	第三	球根の寄せ植え講習会	1,500円	10月27日(木) 午前10時～12時	あがたの森文化会館
河北部	田川	こけ玉作り講習会	1,000円	11月10日(木) 午前10時～12時	田川公民館
西部	波田	ミニハンギングバスケット作り講習会	1,500円	11月9日(水) 午前10時～12時	波田公民館
東山部	里山辺	松の剪定講習会	無料	11月19日(土) 午前10時～12時	針塚古墳
南部	芳川	冬の花の寄せ植え講習会	1,500円	11月15日(火) 午前10時～12時	芳川公民館

申し込みは開催日10日前までに事務局(松本市建設部公園緑地課内)までお願いします。

松くい虫被害拡大防止のため、伐倒駆除および樹幹注入費用を補助します。

個人の庭木等のマツを松くい虫被害から守り、被害拡大防止のため、
枯損木の伐倒駆除および樹幹注入薬剤購入費用の一部を補助します。

対象:市内にマツを所有または管理する個人および団体

- 申請回数は、同一年度内に同一申請者1回とさせていただきます。
- 樹幹注入の場合、一度補助を受けたマツは5年間、再度補助を受けることはできません。

受付期間

伐倒駆除/令和4年4月1日(金)から

樹幹注入/令和4年11月1日(火)から 令和5年1月31日(火)まで

種類	所有者等	補助対象経費	補助率	限度額
樹幹注入	個人	薬剤購入経費	補助対象経費 の2分の1以内	15,000円
	団体			50,000円
伐倒駆除	個人及び 団体	伐倒処理経費		100,000円

※事業を実施する前に、必ず「事業計画書」を提出してください。
※詳細は松本市 環境エネルギー部 森林環境課(梓川支所内)(電話0263-78-3003)まで、
もしくは市公式ホームページで「松くい虫 補助金」と検索してください。



ご意見・ご要望を

今後の緑化事業に役立てていくために、皆さまの声をお聞かせください。当協議会へのご意見・ご要望などございましたら、下記までご連絡ください。

申し込み・問い合わせ先 松本市緑化推進委員協議会 事務局(松本市建設部公園緑地課内)
TEL : (0263)34-3254 Eメール : kouen@city.matsumoto.lg.jp