

(第1面)

産業廃棄物処理計画実施状況報告書

令和5年 6月 21日

(宛先) 松本市長 臥雲 義尚 様

住 所 長野県松本市宮淵2-2-31
氏 名 ルピナ中部工業株式会社
代表取締役 柳沢健一
連絡先(電話) 0263-32-5568

松本市廃棄物の適正な処理の確保に関する条例第64条第2項の規定により、 令和4年度の産業廃棄物処理計画の実施状況を報告します。

事業場の名称	ルピナ中部工業株式会社		
事業場の所在地	〒390-0862 長野県松本市宮淵2丁目2番31号		
事業の種類	06 総合工事業 / 07 識別工事業 / 08 設備工事業		
産業廃棄物処理計画における計画期間	令和4年4月1日～令和5年3月31日		
産業廃棄物処理計画における目標値			
項目	目標値	項目	目標値
排出量	709.00 t	全処理委託量	709.00 t
自ら再生利用を行う産業廃棄物の量	0.00 t	優良認定処理業者への処理委託量	266.00 t
自ら熱回収を行う産業廃棄物の量	0.00 t	再生利用業者への処理委託量	478.30 t
自ら中間処理により減量する産業廃棄物の量	0.00 t	認定熱回収業者への処理委託量	0.00 t
自ら埋立処分又は海洋投入処分を行う産業廃棄物の量	0.00 t	認定熱回収業者以外の熱回収を行う業者への処理委託量	0.00 t

計画の実施状況

(産業廃棄物の種類： 汚泥)

不要物等発生量

有償物量

排出量

自ら直接
再生利用した量

② 0.00 t

自ら直接埋立処分又は
海洋投入処分した量

③ 0.00 t

自ら中間処理
した量

④ 0.00 t

④のうち熱回収
を行った量

⑤ 0.00 t

自ら中間処理した
後の残さ量

⑥ 0.00 t

自ら中間処理により
減量した量

⑦ 0.00 t

自ら中間処理した後
再生利用した量

⑧ 0.00 t

自ら中間処理した後
自ら埋立処分又は
海洋投入処分した量

⑨ 0.00 t

直接及び自ら
中間処理した後の
処理委託量

⑩ 11.64 t

⑩のうち優良認定
処理業者への
処理委託量

⑪ 11.64 t

⑩のうち再生利用業者
への処理委託量

⑫ 10.47 t

⑩のうち熱回収認定
業者への処理委託量

⑬ 0.00 t

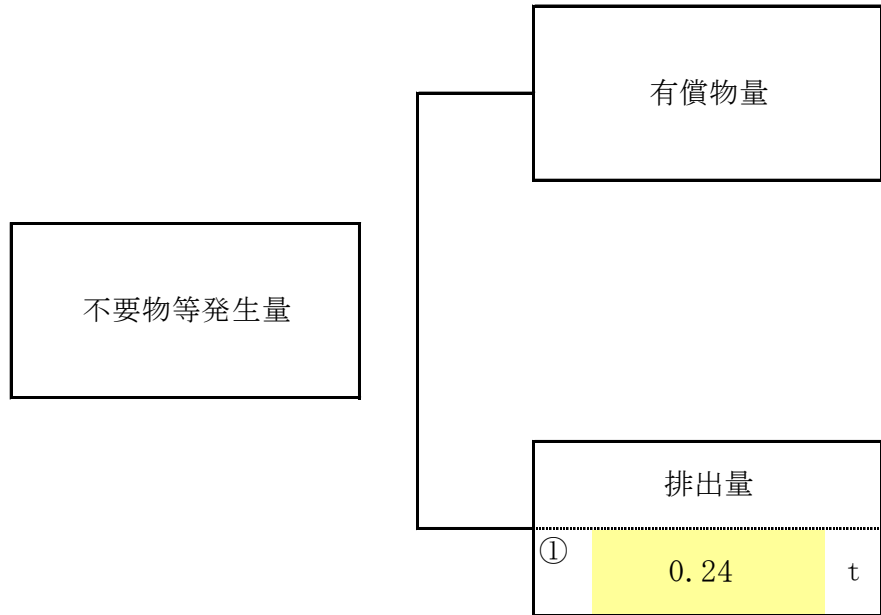
⑩のうち熱回収認定
業者以外の
熱回収を行う業者
への処理委託量

⑭ 0.00 t

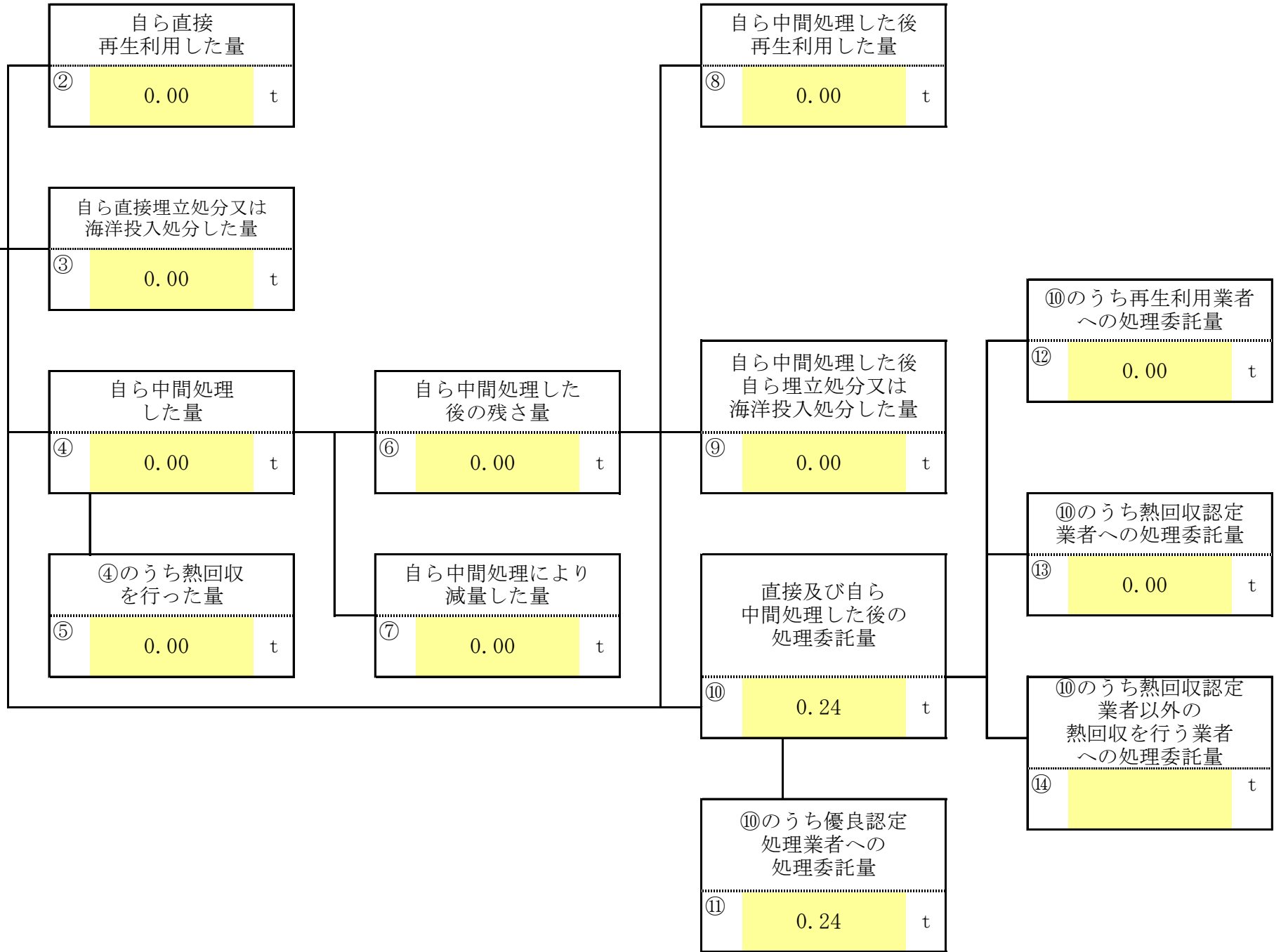
項目	実績値 (自動)	
①排出量	11.64	t
②+⑧自ら再生利用を行った量	0.00	t
⑤自ら熱回収を行った量	0.00	t
⑦自ら中間処理により減量した量	0.00	t
③+⑨自ら埋立処分又は海洋投入処分を行った量	0.00	t
⑩全処理委託量	11.64	t
⑪優良認定処理業者への処理委託量	11.64	t
⑫再生利用業者への処理委託量	10.47	t
⑬熱回収認定業者への処理委託量	0.00	t
⑭熱回収認定業者以外の熱回収を行う業者への処理委託量	0.00	t

計画の実施状況

(産業廃棄物の種類： 紙くず)



項目	実績値 (自動)
①排出量	0.24 t
②+⑧自ら再生利用を行った量	0.00 t
⑤自ら熱回収を行った量	0.00 t
⑦自ら中間処理により減量した量	0.00 t
③+⑨自ら埋立処分又は海洋投入処分を行った量	0.00 t
⑩全処理委託量	0.24 t
⑪優良認定処理業者への処理委託量	0.24 t
⑫再生利用業者への処理委託量	0.00 t
⑬熱回収認定業者への処理委託量	0.00 t
⑭熱回収認定業者以外の熱回収を行う業者への処理委託量	0.00 t



計画の実施状況

(産業廃棄物の種類： 廃プラスチック)

不要物等発生量

有償物量

排出量

自ら直接
再生利用した量

② 0.00 t

自ら直接埋立処分又は
海洋投入処分した量

③ 0.00 t

自ら中間処理
した量

④ 0.00 t

④のうち熱回収
を行った量

⑤ 0.00 t

自ら中間処理した
後の残さ量

⑥ 0.00 t

自ら中間処理により
減量した量

⑦ 0.00 t

自ら中間処理した後
再生利用した量

⑧ 0.00 t

自ら中間処理した後
自ら埋立処分又は
海洋投入処分した量

⑨ 0.00 t

直接及び自ら
中間処理した後の
処理委託量

⑩ 19.36 t

⑩のうち優良認定
処理業者への
処理委託量

⑪ 18.97 t

⑩のうち再生利用者
への処理委託量

⑫ 0.00 t

⑩のうち熱回収認定
業者への処理委託量

⑬ 0.00 t

⑩のうち熱回収認定
業者以外の
熱回収を行う業者
への処理委託量

⑭ 0.00 t

項目	実績値 (自動)
①排出量	19.36 t
②+⑧自ら再生利用を行った量	0.00 t
⑤自ら熱回収を行った量	0.00 t
⑦自ら中間処理により減量した量	0.00 t
③+⑨自ら埋立処分又は海洋投入処分を行った量	0.00 t
⑩全処理委託量	19.36 t
⑪優良認定処理業者への処理委託量	18.97 t
⑫再生利用者への処理委託量	0.00 t
⑬熱回収認定業者への処理委託量	0.00 t
⑭熱回収認定業者以外の熱回収を行う業者への処理委託量	0.00 t

計画の実施状況

(産業廃棄物の種類： 木くず)

不要物等発生量

有償物量

排出量

自ら直接
再生利用した量

② 0.00 t

自ら直接埋立処分又は
海洋投入処分した量

③ 0.00 t

自ら中間処理
した量

④ 0.00 t

④のうち熱回収
を行った量

⑤ 0.00 t

自ら中間処理した
後の残さ量

⑥ 0.00 t

自ら中間処理により
減量した量

⑦ 0.00 t

自ら中間処理した後
再生利用した量

⑧ 0.00 t

自ら中間処理した後
自ら埋立処分又は
海洋投入処分した量

⑨ 0.00 t

直接及び自ら
中間処理した後の
処理委託量

⑩ 8.40 t

⑩のうち優良認定
処理業者への
処理委託量

⑪ 7.53 t

⑩のうち再生利用者
への処理委託量

⑫ 7.49 t

⑩のうち熱回収認定
業者への処理委託量

⑬ 0.00 t

⑩のうち熱回収認定
業者以外の
熱回収を行う業者
への処理委託量

⑭ 0.00 t

項目	実績値 (自動)
①排出量	8.40 t
②+⑧自ら再生利用を行った量	0.00 t
⑤自ら熱回収を行った量	0.00 t
⑦自ら中間処理により減量した量	0.00 t
③+⑨自ら埋立処分又は海洋投入処分を行った量	0.00 t
⑩全処理委託量	8.40 t
⑪優良認定処理業者への処理委託量	7.53 t
⑫再生利用者への処理委託量	7.49 t
⑬熱回収認定業者への処理委託量	0.00 t
⑭熱回収認定業者以外の熱回収を行う業者への処理委託量	0.00 t

計画の実施状況

(産業廃棄物の種類： 金属くず)

不要物等発生量

有償物量

排出量

自ら直接再生利用した量

② 0.00 t

自ら直接埋立処分又は海洋投入処分した量

③ 0.00 t

自ら中間処理した量

④ 0.00 t

④のうち熱回収を行った量

⑤ 0.00 t

自ら中間処理した後の残さ量

⑥ 0.00 t

自ら中間処理により減量した量

⑦ 0.00 t

自ら中間処理した後再生利用した量

⑧ 0.00 t

自ら中間処理した後自ら埋立処分又は海洋投入処分した量

⑨ 0.00 t

直接及び自ら中間処理した後の処理委託量

⑩ 95.29 t

⑩のうち優良認定処理業者への処理委託量

⑪ 94.90 t

⑩のうち再生利用者への処理委託量

⑫ 94.90 t

⑩のうち熱回収認定業者への処理委託量

⑬ 0.00 t

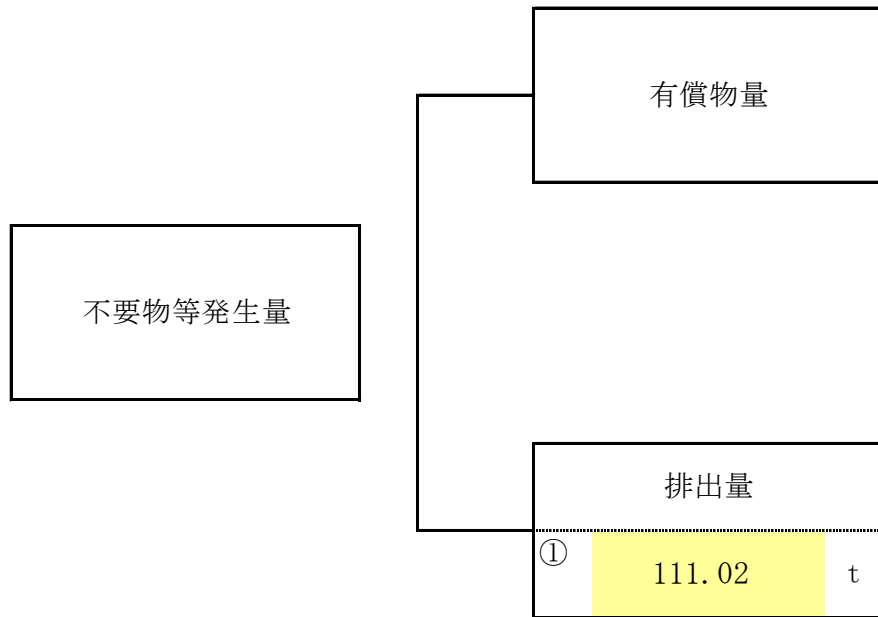
⑩のうち熱回収認定業者以外の熱回収を行う業者への処理委託量

⑭ 0.00 t

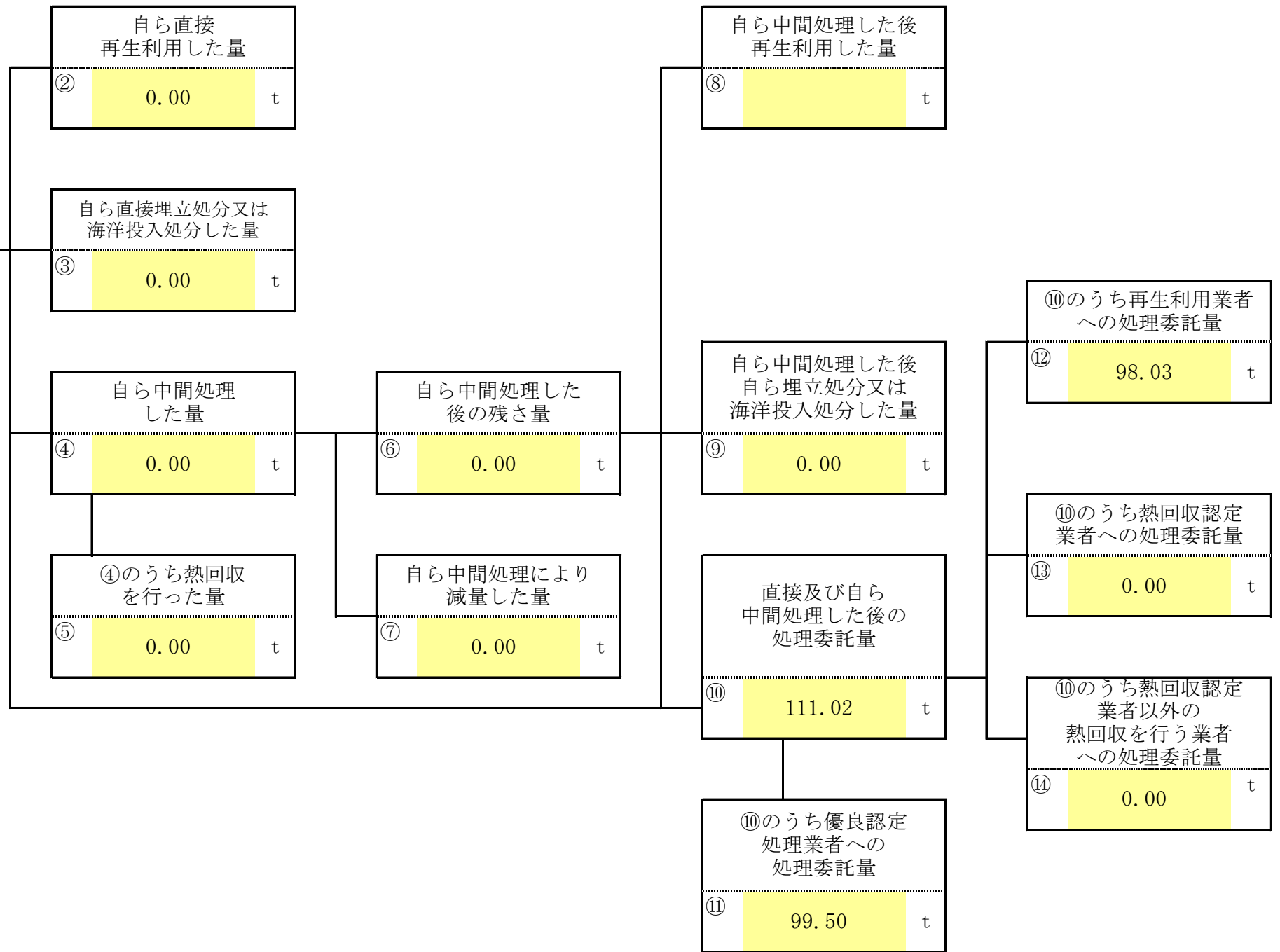
項目	実績値 (自動)	
①排出量	95.29	t
②+⑧自ら再生利用を行った量	0.00	t
⑤自ら熱回収を行った量	0.00	t
⑦自ら中間処理により減量した量	0.00	t
③+⑨自ら埋立処分又は海洋投入処分を行った量	0.00	t
⑩全処理委託量	95.29	t
⑪優良認定処理業者への処理委託量	94.90	t
⑫再生利用者への処理委託量	94.90	t
⑬熱回収認定業者への処理委託量	0.00	t
⑭熱回収認定業者以外の熱回収を行う業者への処理委託量	0.00	t

計画の実施状況

(産業廃棄物の種類：ガラスくず・コンクリートくず及び陶磁器くず)



項目	実績値 (自動)	
①排出量	111.02	t
②+⑧自ら再生利用を行った量	0.00	t
⑤自ら熱回収を行った量	0.00	t
⑦自ら中間処理により減量した量	0.00	t
③+⑨自ら埋立処分又は海洋投入処分を行った量	0.00	t
⑩全処理委託量	111.02	t
⑪優良認定処理業者への処理委託量	99.50	t
⑫再生利用業者への処理委託量	98.03	t
⑬熱回収認定業者への処理委託量	0.00	t
⑭熱回収認定業者以外の熱回収を行う業者への処理委託量	0.00	t



計画の実施状況

(産業廃棄物の種類： がれき類)

不要物等発生量

有償物量

排出量

自ら直接
再生利用した量

② 0.00 t

自ら直接埋立処分又は
海洋投入処分した量

③ 0.00 t

自ら中間処理
した量

④ 0.00 t

④のうち熱回収
を行った量

⑤ 0.00 t

自ら中間処理した
後の残さ量

⑥ 0.00 t

自ら中間処理により
減量した量

⑦ 0.00 t

自ら中間処理した後
再生利用した量

⑧ 0.00 t

自ら中間処理した後
自ら埋立処分又は
海洋投入処分した量

⑨ 0.00 t

直接及び自ら
中間処理した後の
処理委託量

⑩ 266.97 t

⑩のうち優良認定
処理業者への
処理委託量

⑪ 237.50 t

⑩のうち再生利用者
への処理委託量

⑫ 236.71 t

⑩のうち熱回収認定
業者への処理委託量

⑬ 0.00 t

⑩のうち熱回収認定
業者以外の
熱回収を行う業者
への処理委託量

⑭ 0.00 t

項目	実績値 (自動)
①排出量	266.97 t
②+⑧自ら再生利用を行った量	0.00 t
⑤自ら熱回収を行った量	0.00 t
⑦自ら中間処理により減量した量	0.00 t
③+⑨自ら埋立処分又は海洋投入処分を行った量	0.00 t
⑩全処理委託量	266.97 t
⑪優良認定処理業者への処理委託量	237.50 t
⑫再生利用者への処理委託量	236.71 t
⑬熱回収認定業者への処理委託量	0.00 t
⑭熱回収認定業者以外の熱回収を行う業者への処理委託量	0.00 t

計画の実施状況

(産業廃棄物の種類： 建設混合廃棄物)

不要物等発生量

有償物量

排出量

自ら直接
再生利用した量

② 0.00 t

自ら直接埋立処分又は
海洋投入処分した量

③ 0.00 t

自ら中間処理
した量

④ 0.00 t

④のうち熱回収
を行った量

⑤ 0.00 t

自ら中間処理した
後の残さ量

⑥ 0.00 t

自ら中間処理により
減量した量

⑦ 0.00 t

自ら中間処理した後
再生利用した量

⑧ 0.00 t

自ら中間処理した後
自ら埋立処分又は
海洋投入処分した量

⑨ 0.00 t

直接及び自ら
中間処理した後の
処理委託量

⑩ 263.68 t

⑩のうち優良認定
処理業者への
処理委託量

⑪ 259.30 t

⑩のうち再生利用業者
への処理委託量

⑫ 64.91 t

⑩のうち熱回収認定
業者への処理委託量

⑬ 0.00 t

⑩のうち熱回収認定
業者以外の
熱回収を行う業者
への処理委託量

⑭ 0.00 t

項目	実績値 (自動)	
①排出量	263.68	t
②+⑧自ら再生利用を行った量	0.00	t
⑤自ら熱回収を行った量	0.00	t
⑦自ら中間処理により減量した量	0.00	t
③+⑨自ら埋立処分又は海洋投入処分を行った量	0.00	t
⑩全処理委託量	263.68	t
⑪優良認定処理業者への処理委託量	259.30	t
⑫再生利用業者への処理委託量	64.91	t
⑬熱回収認定業者への処理委託量	0.00	t
⑭熱回収認定業者以外の熱回収を行う業者への処理委託量	0.00	t

【 令和4 】年度産業廃棄物処理計画実施状況（産業廃棄物の実績の量）

（単位：t）

産業廃棄物の種類	排出量 (※)	自社内処理									委託処理							
		① 自ら直接再生利用した量等を含めた事業場における産業廃棄物の合計量	② 中間処理をせず自ら直接処理した量	③ 自ら直接埋立処分又は海洋投入処分した量	④ 自社内で中間処理する前の量	④のうち熱回収を行った量		⑥ 中間処理した後の残さ物量	⑧ 自社内で再生利用する量、又は他人に売却した量	⑨ 自ら中間処理した後自ら埋立処分又は海洋投入処分した量	②+⑧ 自ら再生利用を行った量	③+⑨ 自ら埋立処分又は海洋投入処分を行った量	⑩の委託量の内訳（重複する場合もあり）					
						⑤ ④の量から⑥の量を差し引いた量	⑦ 自ら中間処理により減量した量						⑩ 直接及び自ら中間処理した後の処理委託量	⑪ 優良認定処理業者への処理委託量	⑫ 再生利用業者への処理委託量	⑬ 熱回収認定業者への処理委託量	⑭ 熱回収認定業者以外の熱回収を行う業者への処理委託量	
																		⑤
法律	1 燃え殻	0.00	0.00	0.00	0.00	0.00	0.00	0.00	0.00	0.00	0.00	0.00	0.00	0.00	0.00	0.00	0.00	
	2 汚泥	11.64	0.00	0.00	0.00	0.00	0.00	0.00	0.00	0.00	0.00	11.64	11.64	10.47	0.00	0.00	0.00	
	3 廃油	0.00	0.00	0.00	0.00	0.00	0.00	0.00	0.00	0.00	0.00	0.00	0.00	0.00	0.00	0.00	0.00	
	4 廃酸	0.00	0.00	0.00	0.00	0.00	0.00	0.00	0.00	0.00	0.00	0.00	0.00	0.00	0.00	0.00	0.00	
	5 廃アルカリ	0.00	0.00	0.00	0.00	0.00	0.00	0.00	0.00	0.00	0.00	0.00	0.00	0.00	0.00	0.00	0.00	
	6 廃プラスチック類	19.36	0.00	0.00	0.00	0.00	0.00	0.00	0.00	0.00	0.00	19.36	18.97	0.00	0.00	0.00	0.00	
政令	1 紙くず	0.24	0.00	0.00	0.00	0.00	0.00	0.00	0.00	0.00	0.00	0.24	0.24	0.00	0.00	0.00	0.00	
	2 木くず	8.40	0.00	0.00	0.00	0.00	0.00	0.00	0.00	0.00	0.00	8.40	7.53	7.49	0.00	0.00	0.00	
	3 繊維くず	0.00	0.00	0.00	0.00	0.00	0.00	0.00	0.00	0.00	0.00	0.00	0.00	0.00	0.00	0.00	0.00	
	4 動植物性残さ	0.00	0.00	0.00	0.00	0.00	0.00	0.00	0.00	0.00	0.00	0.00	0.00	0.00	0.00	0.00	0.00	
	5 ゴムくず	0.00	0.00	0.00	0.00	0.00	0.00	0.00	0.00	0.00	0.00	0.00	0.00	0.00	0.00	0.00	0.00	
	6 金属くず	95.29	0.00	0.00	0.00	0.00	0.00	0.00	0.00	0.00	0.00	0.00	95.29	94.90	94.90	0.00	0.00	0.00
	7 ガラスくず・コンクリートくず及び陶磁器くず	111.02	0.00	0.00	0.00	0.00	0.00	0.00	0.00	0.00	0.00	0.00	111.02	99.50	98.03	0.00	0.00	0.00
	8 鋳さい	0.00	0.00	0.00	0.00	0.00	0.00	0.00	0.00	0.00	0.00	0.00	0.00	0.00	0.00	0.00	0.00	0.00
	9 がれき類	266.97	0.00	0.00	0.00	0.00	0.00	0.00	0.00	0.00	0.00	0.00	266.97	237.50	236.71	0.00	0.00	0.00
	10 家畜ふん尿	0.00	0.00	0.00	0.00	0.00	0.00	0.00	0.00	0.00	0.00	0.00	0.00	0.00	0.00	0.00	0.00	0.00
	11 家畜の死体	0.00	0.00	0.00	0.00	0.00	0.00	0.00	0.00	0.00	0.00	0.00	0.00	0.00	0.00	0.00	0.00	0.00
	12 動物系固形不要物	0.00	0.00	0.00	0.00	0.00	0.00	0.00	0.00	0.00	0.00	0.00	0.00	0.00	0.00	0.00	0.00	0.00
	13 ばいじん	0.00	0.00	0.00	0.00	0.00	0.00	0.00	0.00	0.00	0.00	0.00	0.00	0.00	0.00	0.00	0.00	0.00
	14 処分するために処理したもの	0.00	0.00	0.00	0.00	0.00	0.00	0.00	0.00	0.00	0.00	0.00	0.00	0.00	0.00	0.00	0.00	0.00
	15 建設混合廃棄物	263.68	0.00	0.00	0.00	0.00	0.00	0.00	0.00	0.00	0.00	263.68	259.30	64.91	0.00	0.00	0.00	
		0.00	0.00	0.00	0.00	0.00	0.00	0.00	0.00	0.00	0.00	0.00	0.00	0.00	0.00	0.00	0.00	
	合計	776.59	0.00	0.00	0.00	0.00	0.00	0.00	0.00	0.00	0.00	776.59	729.57	512.50	0.00	0.00	0.00	

※ 排出量①=②+③+ (④-⑥) +⑧+⑨+⑩

【記入上の注意】

- ・産業廃棄物の種類ごとの「計画の実施状況（第2面）」シートへ数値を入力すると、この別紙2の表に自動で反映されますので、確認してください。
- ・記入にあたっては、本様式の（第3面）備考の4を参照してください。