

気をつけよう！感染症

令和6年2月7日発行
松本市保健所保健予防課

松本市内の感染症流行状況（2024年1月29日～2月4日）

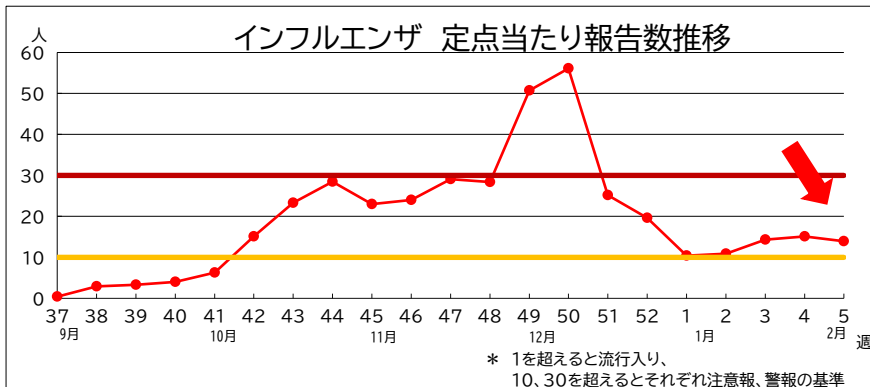
○新型コロナウイルス感染症が増えています

新型コロナウイルス感染症の1定点あたりの報告数が、4週連続で増加しています。

○インフルエンザB型が検出されました

インフルエンザは、A型とB型のウイルスが季節的な流行を引き起こします。市内ではA型が主体で流行がみられていましたが、B型も検出されています。同じシーズン中に、種類を変えて2回インフルエンザにかかることもあります。一度かかったからと言って油断せずに、シーズン中は感染予防を心がけるようにしましょう。

新型コロナウイルス感染症・インフルエンザに注意！！



～ 感染予防のためにできること ～

○手洗いの徹底

こまめな手洗いを心がけましょう。

○こまめな換気・適度な湿度の保持

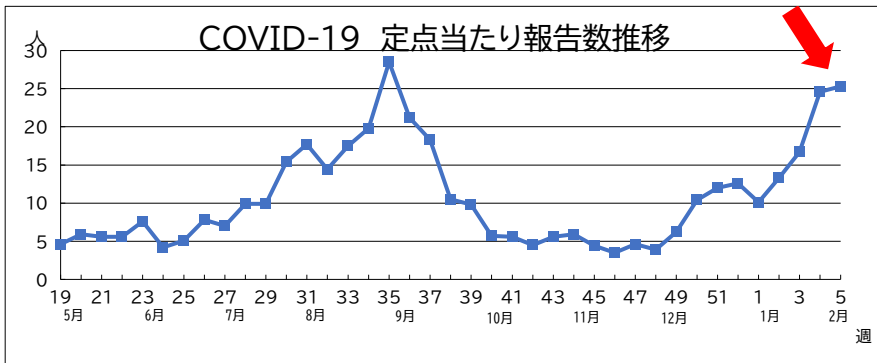
定期的に窓を開けて換気をしましょう。加湿器などを使って適切な湿度（50～60％）を保つことも効果的です。

○マスクの着用・咳エチケット

医療機関や高齢者施設などに行く際は、マスクを着用しましょう。症状がある人は、マスクの着用や咳エチケットを心がけ、周りの人にうつさないよう注意しましょう。

○体調が悪い時

出勤や登校、旅行などの外出を控えましょう。



松本市感染症情報

2024年第5週(01月29日~02月04日)

※速報値

【定点把握感染症報告状況】

インフルエンザ/COVID-19(10定点)

疾病名	年齢	~5	~11	1歳	2歳	3歳	4歳	5歳	6歳	7歳	8歳	9歳	10~	15~	20~	30~	40~	50~	60~	70~	80歳	合計	前週	定点あたり	注意報	警報
		か月	か月											14歳	19歳	29歳	39歳	49歳	59歳	69歳	以上					
COVID-19	男		2	4	1	3	3	7	5	3	10	1	19	12	5	12	18	10	8	5	1	129	118	25.30	/	/
	女			3	2	2	5	4	2	6	2	7	28	7	3	18	17	8	6	3	1	124	128			
インフルエンザ	男			2	1	1		4	3	4	3	3	25	2	1	2	4		2		1	58	79	13.90	10	30
	女		1	1	1			5	8	2	9	1	5	25	5	2	6	7	1		2	81	72			

小児科(6定点)

疾病名	年齢	~5	~11	1歳	2歳	3歳	4歳	5歳	6歳	7歳	8歳	9歳	10~	15~	20歳	合計	前週	定点あたり	注意報	警報
		か月	か月											14歳	19歳					
RSウイルス感染症	男															0	0	0	/	/
	女															0	0			
咽頭結膜熱	男								1							1	2	0.17	/	3
	女															0	0			
A群溶血性レンサ球菌咽頭炎	男				1		1	6	3	1	2	2	1			17	17	4.33	/	8
	女						2	1		2		1	2		1	9	8			
感染性胃腸炎	男		1	1	2	1	3	7	5	2	1		1		7	31	37	8.50	/	20
	女		1	1	1		2	3	4	1		2		5	20	35				
水痘	男															0	1	0	1	2
	女															0	1			
手足口病	男															0	0	0	/	5
	女															0	1			
伝染性紅斑	男															0	0	0	/	2
	女															0	0			
突発性発しん	男															0	0	0	/	/
	女															0	0			
ヘルパンギーナ	男															0	0	0	/	6
	女															0	0			
流行性耳下腺炎	男															0	0	0	3	6
	女															0	0			

眼科(1定点)

疾病名	年齢	~5	~11	1歳	2歳	3歳	4歳	5歳	6歳	7歳	8歳	9歳	10~	15~	20~	30~	40~	50~	60~	70歳	合計	前週	定点あたり	注意報	警報
		か月	か月																	以上					
急性出血性結膜炎	男																				0	0	0	/	1
	女																				0	0			
流行性角結膜炎	男					1	1										1				3	1	4.00	/	8
	女																	1			1	2			

○全数把握感染症

・今週は、結核の発生が1件ありました。

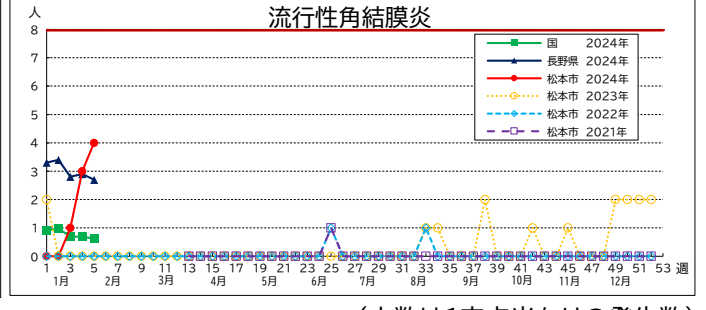
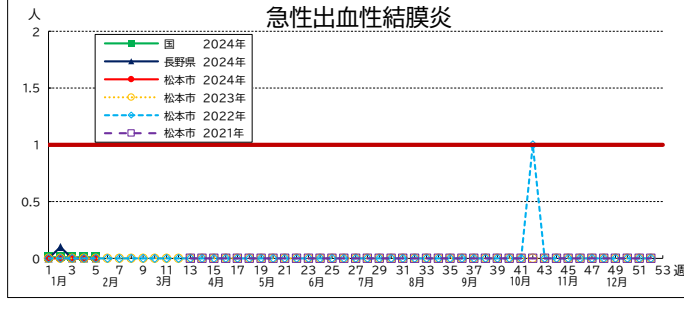
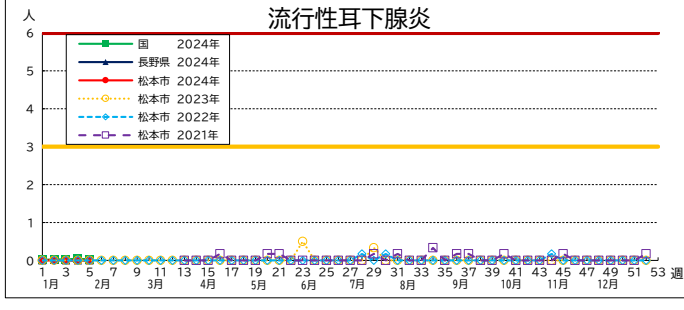
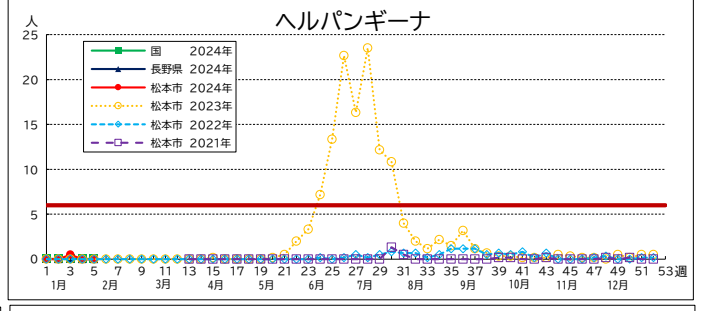
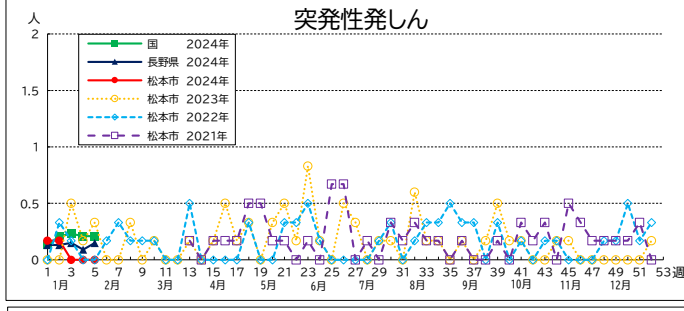
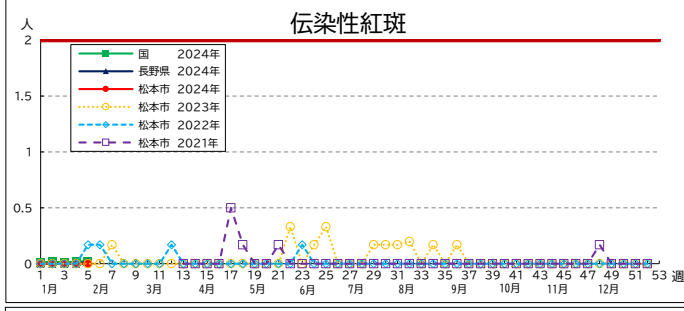
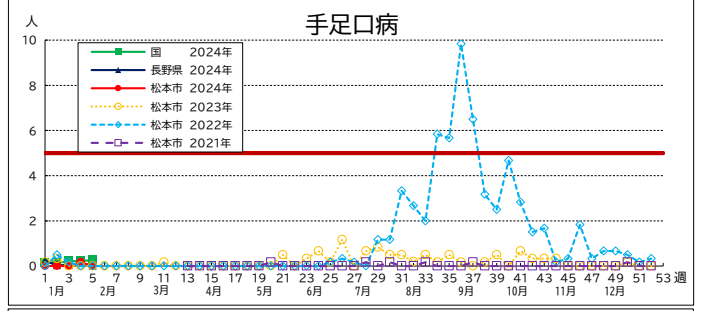
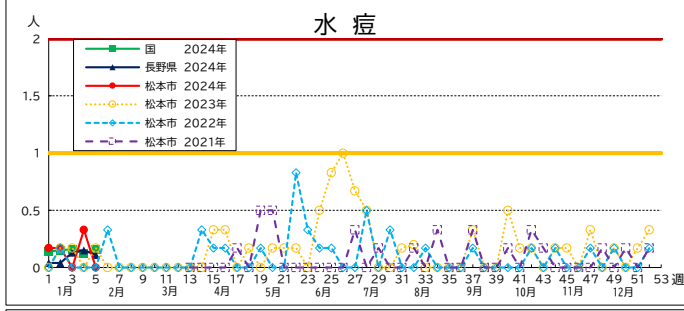
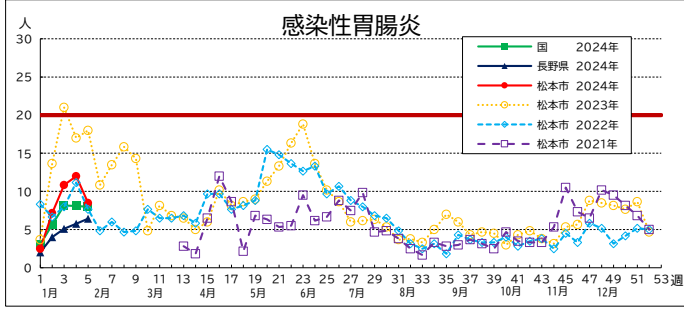
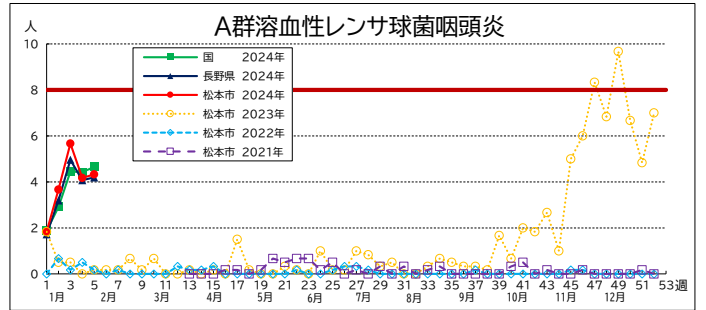
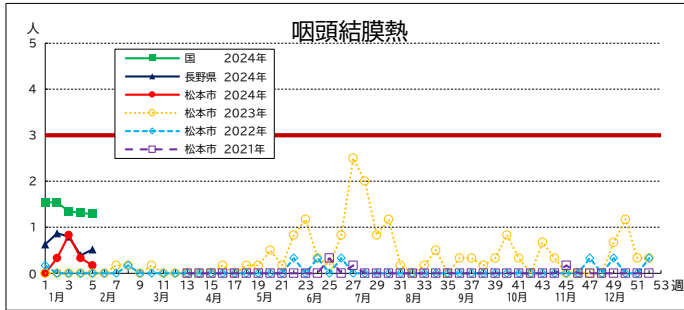
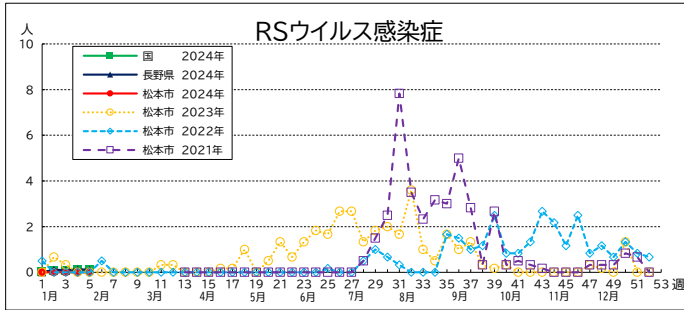
○定点把握感染症

・注意報基準を超える疾患:インフルエンザ

●第6週は2月14日(水)掲載予定です。

【定点把握感染症発生動向推移グラフ】

*インフルエンザ及びCOVID-19はそれぞれ別ページに掲載



(人数は1定点当たりの発生数)

【全数把握感染症届出状況】(2024年1月～)

	一類(7)							二類(7)							三類(5)					四類(44)				
	エボラ出血熱	クミア・コンゴ出血熱	痘そう	南米出血熱	ペスト	マールブルグ病	ラッサ熱	急性灰白随炎	結核	ジカウイルス	重症急性呼吸器症候群(SARS)	中東呼吸器症候群(MERS)	鳥インフルエンザ(H5N1)	鳥インフルエンザ(H7N9)	コレラ	細菌性赤痢	腸管出血性大腸菌感染症	腸チフス	パルチフス	E型肝炎	ウイルス性髄膜炎(脳炎)	A型肝炎	Eキノコックス症	
松本市 今週	0	0	0	0	0	0	0	0	1	0	0	0	0	0	0	0	0	0	0	0	0	0	0	
松本市 累計	0	0	0	0	0	0	0	0	1	0	0	0	0	0	0	0	1	0	0	1	0	0	0	
松本市2023年(参考)	0	0	0	0	0	0	0	0	22	0	0	0	0	0	0	0	5	0	0	1	0	0	0	

	四類(44)																						
	黄熱	チフス	オムシ出血熱	回帰熱	キャサニ森林病	Q熱	狂犬病	コクシジウム症	エボラ	ジカウイルス感染症	重症熱性血小板減少症候群(SFTS)	腎臓出血熱	西部ウマ脳炎	ダニ媒介脳炎	炭疽	チクグニア熱	つつが虫病	デング熱	東部ウマ脳炎	鳥インフルエンザ	ウイルス感染症	日本紅斑熱	日本脳炎
松本市 今週	0	0	0	0	0	0	0	0	0	0	0	0	0	0	0	0	0	0	0	0	0	0	0
松本市 累計	0	0	0	0	0	0	0	0	0	0	0	0	0	0	0	0	0	0	0	0	0	0	0
松本市2023年(参考)	0	0	0	0	0	0	0	0	0	0	0	0	0	0	0	0	0	0	0	0	0	0	0

	四類(44)																	五類(24)						
	ハンタウイルス症候群	Bウイルス	鼻疽	ブルセラ症	ハズエラマ脳炎	ハンタウイルス感染症	発しんチフス	ホウチン症	マリア	野兔病	ライム病	リッサウイルス感染症	リフトバレー熱	類鼻疽	レジオネラ症	レプトスピラ症	ロッキン山紅斑熱	アメーバ赤痢	ウイルス性肝炎(A・E型除く)	CRE感染症	急性弛緩性麻痺(急性灰白随炎を除く)	急性脳炎(日本脳炎等を除く)	クリプトスポリジウム症	
松本市 今週	0	0	0	0	0	0	0	0	0	0	0	0	0	0	0	0	0	0	0	0	0	0	0	
松本市 累計	0	0	0	0	0	0	0	0	0	0	0	0	0	0	1	0	0	0	0	0	0	0	0	
松本市2023年(参考)	0	0	0	1	0	0	0	0	0	0	1	0	0	0	8	0	0	1	1	4	0	0	0	

※CRE・・・カルバペム耐性腸内細菌目細菌感染症

	五類(24)																	
	クロイツフェルト・ヤコブ病	劇症型溶血性連鎖球菌感染症	後天性免疫不全症候群	ジアルジア症	侵襲性インフルエンザ菌感染症	侵襲性髄膜炎菌感染症	侵襲性肺炎球菌感染症	水痘(入院)	先天性風しん症候群	梅毒	播種性クリプトコックス症	破傷風	VRSA感染症	VRE感染症	百日咳	風しん	麻しん	薬剤耐性アシネトバクター感染症
松本市 今週	0	0	0	0	0	0	0	0	0	0	0	0	0	0	0	0	0	0
松本市 累計	0	1	0	0	0	0	0	0	0	0	0	0	0	0	0	0	0	0
松本市2023年(参考)	1	8	1	0	1	0	5	0	0	15	3	0	0	0	0	0	0	1

<松本市ホームページ 感染症情報>

<https://www.city.matsumoto.nagano.jp/soshiki/230/1552.html>

<長野県ホームページ 長野県感染症情報>

<https://www.pref.nagano.lg.jp/hoken-shippei/kenko/kenko/kansensho/joho/index.html>

<厚労省ホームページ 感染症情報>

<https://www.mhlw.go.jp/stf/seisakunitsuite/bunya/kenkou/iryuu/kenkou/kekaku-kansenshou/index.html>

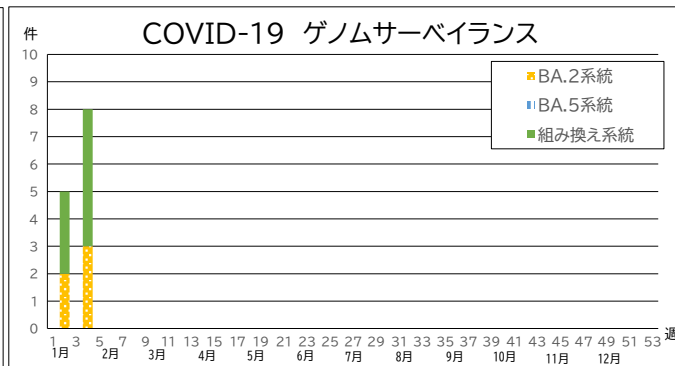
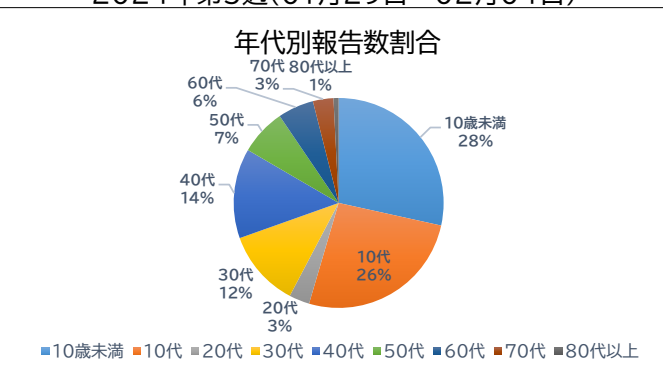
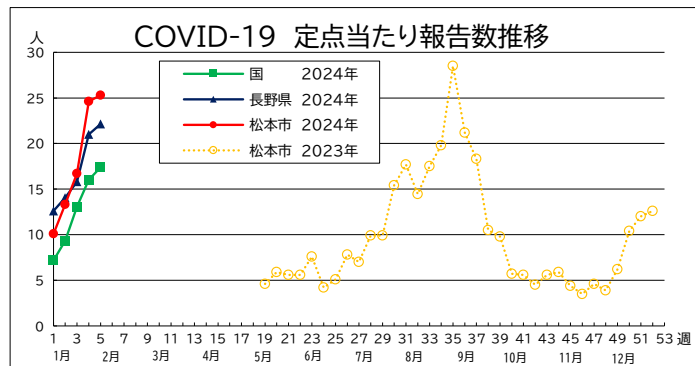
<松本市ホームページ インフルエンザ(季節性インフルエンザ)>

<https://www.city.matsumoto.nagano.jp/soshiki/230/1550.html>

松本市COVID-19情報

2024年第5週(01月29日～02月04日)

※速報値



COVID-19ゲノムサーベイランス

週数	検出数	オミクロン株											
		BA.2系統		BA.5系統	組換え系統								
		BA.2.75系統	BA.2.86系統		XBB系統※2	XBB.1.5系統	XBB.1.9.1系統	XBB.1.9.2系統	XBB.1.16系統	XBB.2.3系統	EG.5系統※1	その他	
第01週 (1/1～1/7)	0												
第02週 (1/8～1/14)	5		2										3
第03週 (1/15～1/21)	0												
第04週 (1/22～1/28)	8		3			1							4
第05週 (1/29～2/4)	0												
2024年累計	13	0	5	0	0	1	0	0	0	0	0	7	0
2023年累計	242	25	2	75	17	18	22	7	27	5	38	6	

*週数については検査機関からの報告日を基準とする

*WHOが指定するVOC(懸念される変異株)、VOI(注目すべき変異株)、VUM(監視中の変異株)を基に松本市内で検出された変異株を公表

※1 EG.5系統はXBB1.9.2亜系統

※2 XBB.1.5系統、XBB.1.9系統、XBB.1.16系統、XBB.2.3系統、EG.5系統を除くXBB系統

COVID-19集団発生サーベイランス

週数	学校等欠席情報								社会福祉施設集団発生			
	休校・休園数	学年閉鎖数	学級閉鎖数	施設数					児童福祉施設	高齢者施設	障がい者施設	その他
				幼稚園	小学校	中学校	高等学校	その他				
第01週 (1/1～1/7)												
第02週 (1/8～1/14)												
第03週 (1/15～1/21)		1		1						2		
第04週 (1/22～1/28)		1		1						3	1	
第05週 (1/29～2/4)			5	1	3	1				1		
2024年累計	0	2	5	3	3	1	0	0		4	3	0
2023年累計(第19週以降)	1	6	42	2	19	9	6	1		1	16	3

*学校等欠席情報は、休校・休園、学年閉鎖、学級閉鎖等の措置件数及び施設数の延べ数を公表する。週数については措置開始日を基準とする。

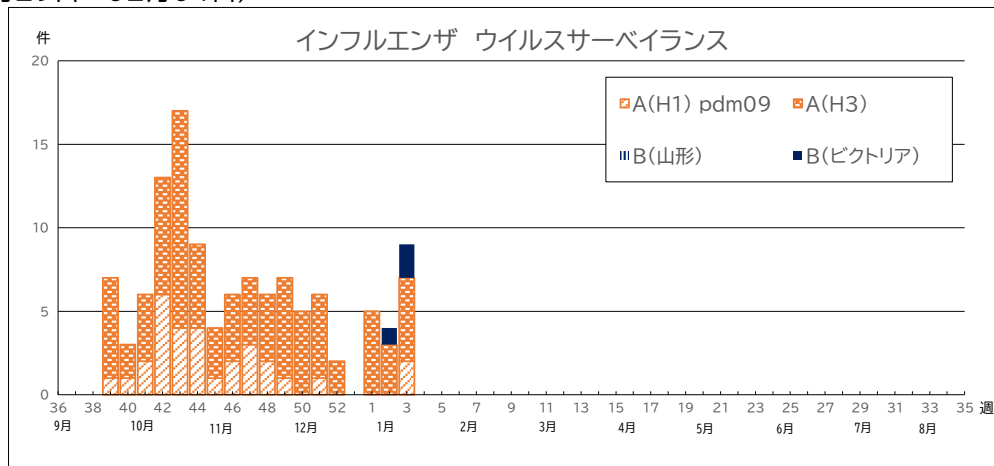
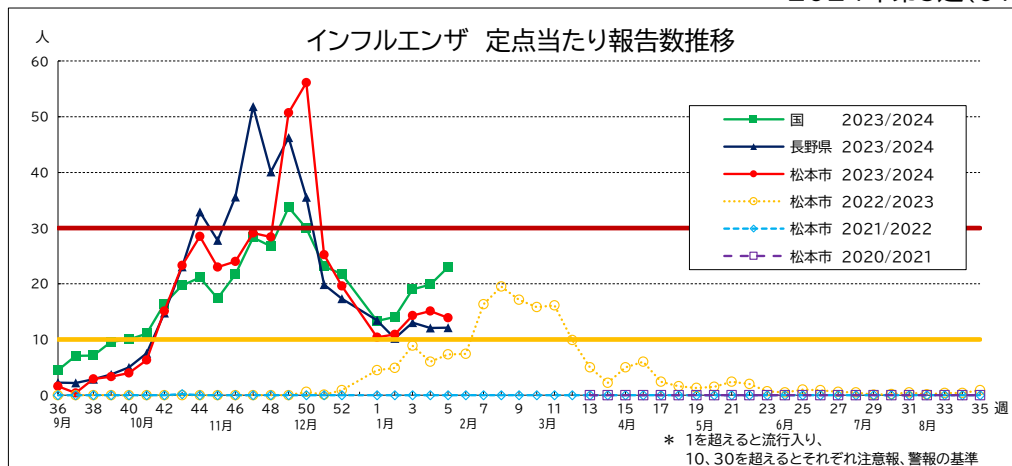
*社会福祉施設集団発生は、①重篤または死亡者が2名以上の発生。②患者が10名以上の発生。のいずれかが発生した施設数を公表する。

週数については施設からの報告日を基準とする。

松本市インフルエンザ情報(2023-2024シーズン)

2024年第5週(01月29日~02月04日)

※速報値



○インフルエンザウイルスサーベイランス

週数	検体数	A(H1) pdm09	A(H3)	B(山形)	B(ビクトリア)	その他	不検出	検査中
第01週 (1/1~1/7)	5		5					
第02週 (1/8~1/14)	5		3		1			1
第03週 (1/15~1/21)	10	2	5		2			1
第04週 (1/22~1/28)	4							4
第05週 (1/29~2/4)	6							6
今シーズン累計(第36週から)	131	30	83	0	3	0	3	12
昨シーズン累計(第35週まで)	108	0	95	0	5	0	8	0

*検体採取日を基準とする

○インフルエンザ集団発生サーベイランス

週数	学校等欠席情報								社会福祉施設集団発生			
	休校・休園数	学年閉鎖数	学級閉鎖数	施設数					児童福祉施設	高齢者施設	障がい者施設	その他
				幼稚園	小学校	中学校	高等学校	その他				
第01週 (1/1~1/7)												
第02週 (1/8~1/14)												
第03週 (1/15~1/21)		2	8	1	5	2	1		2	1		
第04週 (1/22~1/28)			10		5	2			4			
第05週 (1/29~2/4)		5	13	1	3	1	2		2			
今シーズン累計(第36週から)	3	25	239	9	97	33	14	0	27	1	1	0
昨シーズン累計(第35週まで)	0	3	91	6	34	9	2	3	14	0	0	0

*学校等欠席情報は、休校・休園、学年閉鎖、学級閉鎖等の措置件数及び施設数の延べ数を公表する。週数については措置開始日を基準とする。

*社会福祉施設集団発生は、①重篤または死亡者が2名以上の発生。②患者が10名以上の発生。のいずれかが発生した施設数を公表する。

週数については施設からの報告日を基準とする。