

# 気をつけよう！感染症

令和6年1月31日発行  
松本市保健所保健予防課

松本市内の感染症流行状況（2024年1月22日～1月28日）

## ○新型コロナウイルス感染症とインフルエンザが増えています

新型コロナウイルス感染症・インフルエンザともに1定点あたりの報告数が、3週連続で増加しています。市内だけでなく長野県内や全国的にも増加傾向であり、注意が必要です。軽症時は自宅で療養できるよう、解熱剤等の薬や水分、保存のきく食べ物を備えましょう。

## 新型コロナウイルス感染症に注意！！

### ～ 感染予防のためにできること ～

#### ○手洗いの徹底

こまめな手洗いを心がけましょう。

#### ○こまめな換気・適度な湿度の保持

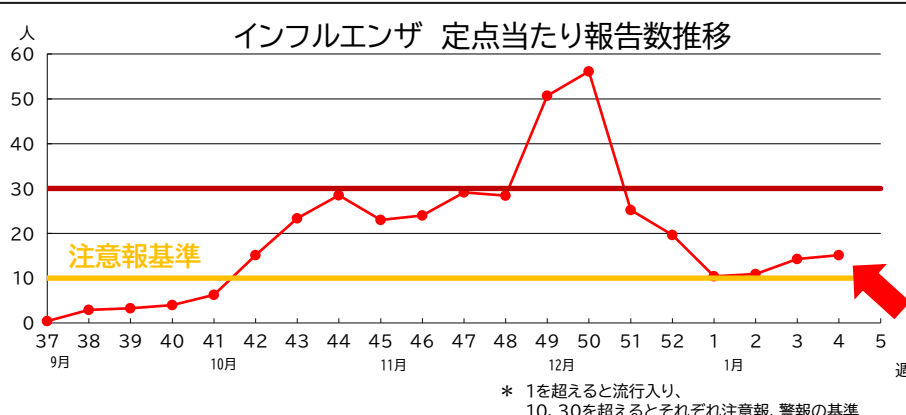
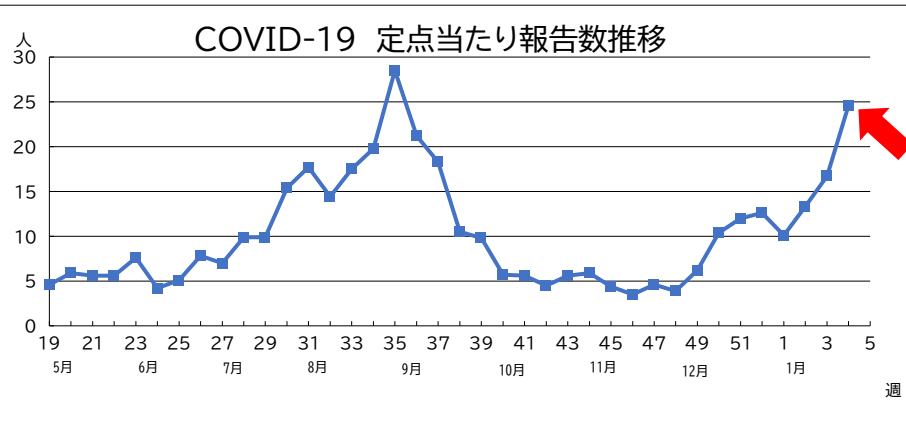
定期的に窓を開けて換気をしましょう。加湿器などを使って適切な湿度（50～60%）を保つことも効果的です。

#### ○マスクの着用・咳エチケット

医療機関や高齢者施設などに行く際は、マスクを着用しましょう。症状がある人は、マスクの着用や咳エチケットを心がけ、周りの人にうつさないよう注意しましょう。

#### ○体調が悪い時

出勤や登校、旅行などの外出を控えましょう。



新型コロナワクチン接種は、R6年3月まで、生後6か月以上の希望するすべての方が無料で受けられます。

# 松本市感染症情報

2024年第4週(01月22日~01月28日)

※速報値

## 【定点把握感染症報告状況】

インフルエンザ/COVID-19(10定点)

疾病名	年齢	~5	~11	1歳	2歳	3歳	4歳	5歳	6歳	7歳	8歳	9歳	10~	15~	20~	30~	40~	50~	60~	70~	80歳	合計	前週	定点あたり	注意報	警報
		か月	か月										14歳	19歳	29歳	39歳	49歳	59歳	69歳	79歳	以上					
COVID-19	男		4	2	6	1	4	8	5	6	2	1	17	7	10	10	11	10	6	3	5	118	84	24.60	/	/
	女	2	2	4	1	5	5	4	4	4	3	2	16	10	11	14	17	8	8	5	3	128	83			
インフルエンザ	男		2		3	1	4	5	3	3	5	5	24	8	5	1	5		4	1		79	82	15.10	10	30
	女			1	3	5	3	8	2	2	1	5	15	6		6	7	5	2	1		72	61			

## 小児科(6定点)

疾病名	年齢	~5	~11	1歳	2歳	3歳	4歳	5歳	6歳	7歳	8歳	9歳	10~	15~	20歳	合計	前週	定点あたり	注意報	警報
		か月	か月										14歳	19歳	以上					
RSウイルス感染症	男															0	0	0	/	/
	女															0	0			
咽頭結膜熱	男					2										2	4	0.33	/	3
	女															0	1			
A群溶血性レンサ球菌咽頭炎	男			1		1	1		3	4	4	1	2			17	17	4.17	/	8
	女					1	1	1		1	4					8	17			
感染性胃腸炎	男			3	5	4	2	3	6		6	2	3		3	37	26	12.00	/	20
	女			4	2	5	3	1	5	1			2	2	10	35	39			
水痘	男											1				1	0	0.33	1	2
	女								1							1	0			
手足口病	男															0	0	0.17	/	5
	女		1													1	0			
伝染性紅斑	男															0	0	0	/	2
	女															0	0			
突発性発しん	男															0	0	0	/	/
	女															0	0			
ヘルパンギーナ	男															0	2	0	/	6
	女															0	1			
流行性耳下腺炎	男															0	0	0	3	6
	女															0	0			

## 眼科(1定点)

疾病名	年齢	~5	~11	1歳	2歳	3歳	4歳	5歳	6歳	7歳	8歳	9歳	10~	15~	20~	30~	40~	50~	60~	70歳	合計	前週	定点あたり	注意報	警報
		か月	か月											14歳	19歳	29歳	39歳	49歳	59歳	69歳					
急性出血性結膜炎	男																				0	0	0	/	1
	女																				0	0			
流行性角結膜炎	男					1															1	0	3.00	/	8
	女						1										1				2	1			

### ○全数把握感染症

・今週は、全数把握感染症の発生はありませんでした。

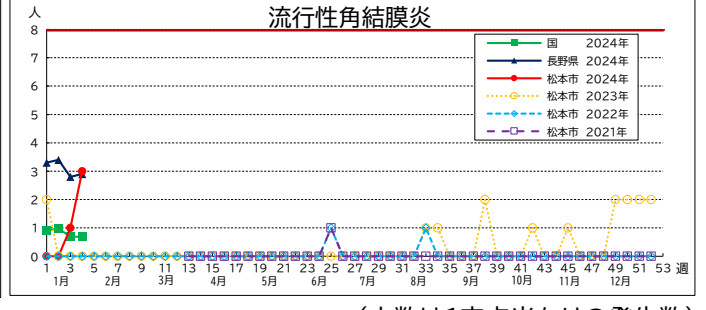
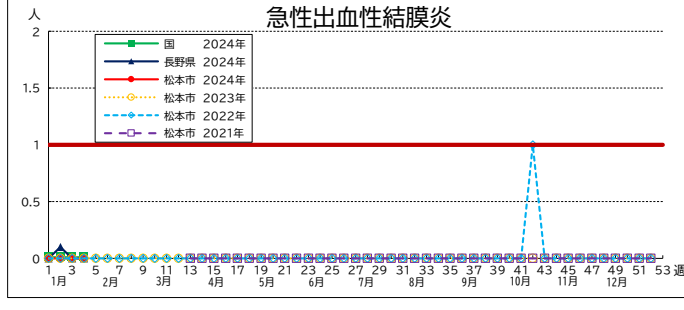
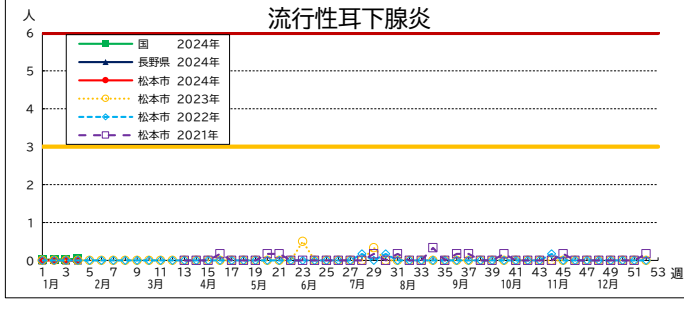
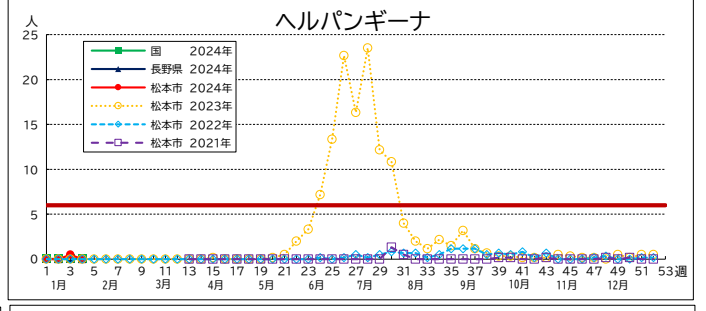
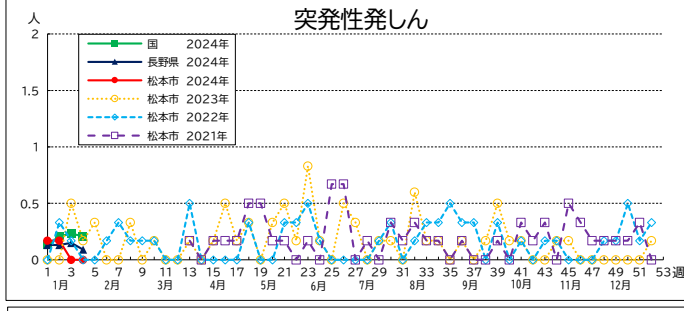
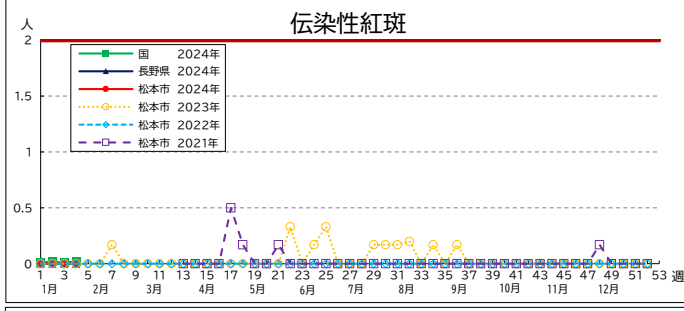
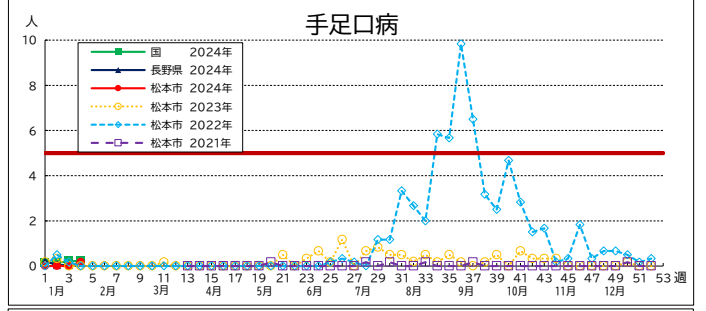
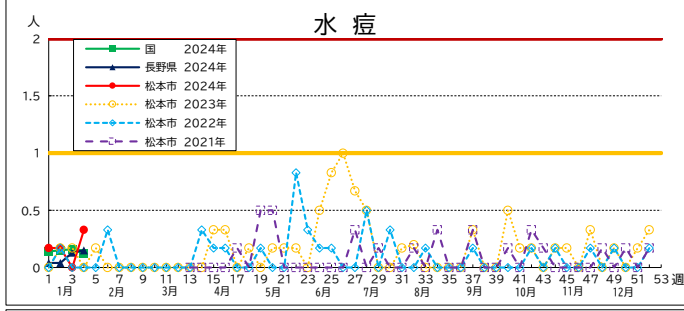
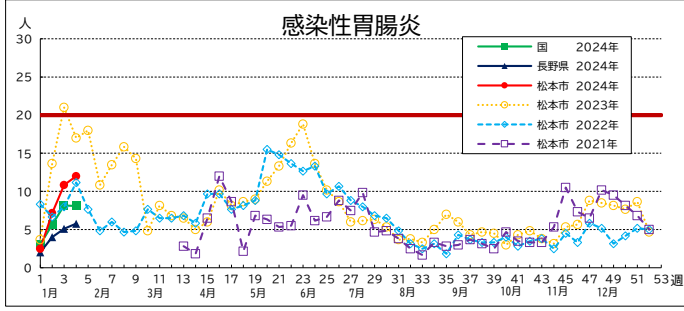
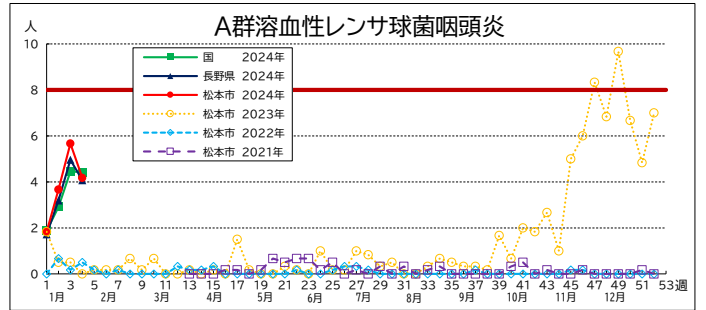
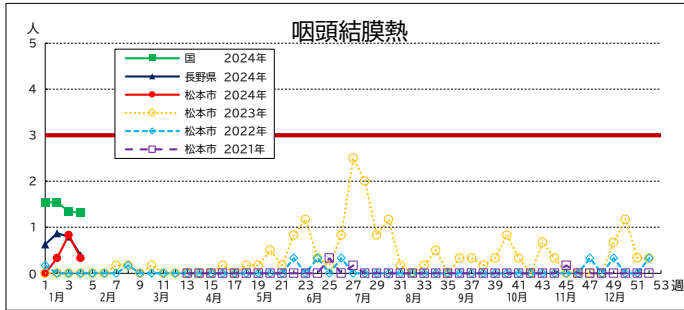
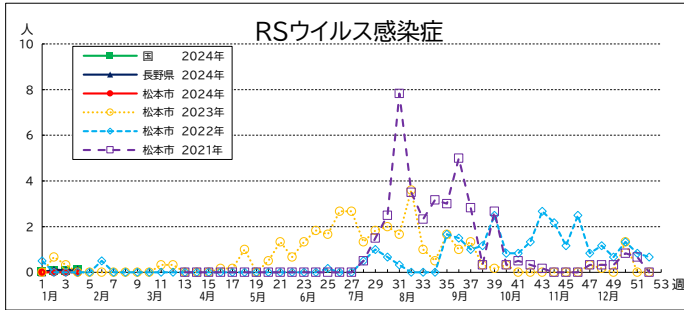
### ○定点把握感染症

・注意報基準を超える疾患:インフルエンザ

●第5週は2月7日(水)掲載予定です。

【定点把握感染症発生動向推移グラフ】

\*インフルエンザ及びCOVID-19はそれぞれ別ページに掲載



(人数は1定点当たりの発生数)

【全数把握感染症届出状況】(2024年1月～)

	一類(7)							二類(7)							三類(5)					四類(44)				
	エボラ出血熱	クリミア・コンゴ出血熱	痘そう	南米出血熱	ペスト	マールブルグ病	ラッサ熱	急性灰白随炎	結核	ジカウイルス	重症急性呼吸器症候群(SARS)	中東呼吸器症候群(MERS)	鳥インフルエンザ(H5N1)	鳥インフルエンザ(H7N9)	コレラ	細菌性赤痢	腸管出血性大腸菌感染症	腸チフス	パルチフス	E型肝炎	ウイルス性髄膜炎(脳炎)	A型肝炎	Eキノコックス症	
松本市 今週	0	0	0	0	0	0	0	0	0	0	0	0	0	0	0	0	0	0	0	0	0	0	0	
松本市 累計	0	0	0	0	0	0	0	0	0	0	0	0	0	0	0	0	1	0	0	1	0	0	0	
松本市2023年(参考)	0	0	0	0	0	0	0	0	22	0	0	0	0	0	0	0	5	0	0	1	0	0	0	

	四類(44)																						
	黄熱	おた病	おた出血熱	回帰熱	キャナル森林病	Q熱	狂犬病	コクシジウム症	エボラウイルス	ジカウイルス感染症	重症熱性血小板減少症候群(SFTS)	腎臓出血熱	西部ウマ脳炎	ダニ媒介脳炎	炭疽	チクンギア熱	つつが虫病	デング熱	東部ウマ脳炎	鳥インフルエンザ	コクシジウム感染症	日本紅斑熱	日本脳炎
松本市 今週	0	0	0	0	0	0	0	0	0	0	0	0	0	0	0	0	0	0	0	0	0	0	0
松本市 累計	0	0	0	0	0	0	0	0	0	0	0	0	0	0	0	0	0	0	0	0	0	0	0
松本市2023年(参考)	0	0	0	0	0	0	0	0	0	0	0	0	0	0	0	0	0	0	0	0	0	0	0

	四類(44)																	五類(24)						
	ハンタウイルス肺症候群	Bウイルス病	鼻疽	ブルセラ症	ハンタウイルス脳炎	ハンタウイルス感染症	発しんチフス	ボツリヌス症	マリア	野兔病	ライム病	リッサウイルス感染症	リフトバレー熱	類鼻疽	レジオネラ症	レプトスピラ症	ロッキ山紅斑熱	アメーバ赤痢	ウイルス性肝炎(A-E型除く)	CRE感染症	急性弛緩性麻痺(急性灰白随炎を除く)	急性脳炎(日本脳炎等を除く)	クリプトスポリジウム症	
松本市 今週	0	0	0	0	0	0	0	0	0	0	0	0	0	0	0	0	0	0	0	0	0	0	0	0
松本市 累計	0	0	0	0	0	0	0	0	0	0	0	0	0	0	1	0	0	0	0	0	0	0	0	0
松本市2023年(参考)	0	0	0	1	0	0	0	0	0	0	1	0	0	0	8	0	0	1	1	4	0	0	0	0

※CRE・・・カルバペム耐性腸内細菌目細菌感染症

	五類(24)																
	クロイツフェルト・ヤコブ病	劇症型溶血性レンカ球菌感染症	後天性免疫不全症候群	ジアルジア症	侵襲性インフルエンザ菌感染症	侵襲性髄膜炎菌感染症	侵襲性肺炎球菌感染症	水痘(入院)	先天性風しん症候群	梅毒	播種性クリプトコックス症	破傷風	VRSA感染症	VRE感染症	百日咳	風しん	麻しん
松本市 今週	0	0	0	0	0	0	0	0	0	0	0	0	0	0	0	0	0
松本市 累計	0	1	0	0	0	0	0	0	0	0	0	0	0	0	0	0	0
松本市2023年(参考)	1	8	1	0	1	0	5	0	0	15	3	0	0	0	0	0	1

<松本市ホームページ 感染症情報>

<https://www.city.matsumoto.nagano.jp/soshiki/230/1552.html>

<長野県ホームページ 長野県感染症情報>

<https://www.pref.nagano.lg.jp/hoken-shippei/kenko/kenko/kansensho/joho/index.html>

<厚生省ホームページ 感染症情報>

<https://www.mhlw.go.jp/stf/seisakunitsuite/bunya/kenkou/iryuu/kenkou/kekaku-kansenshou/index.html>

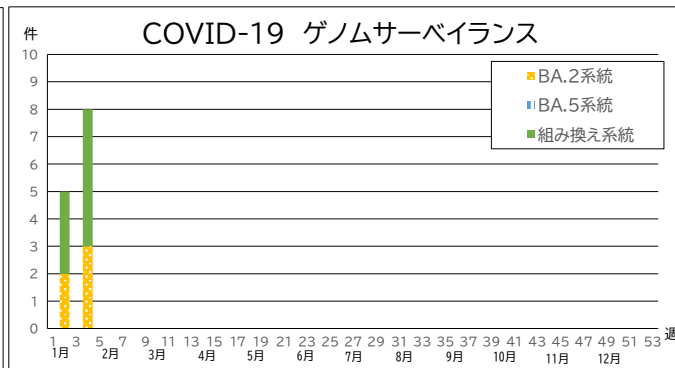
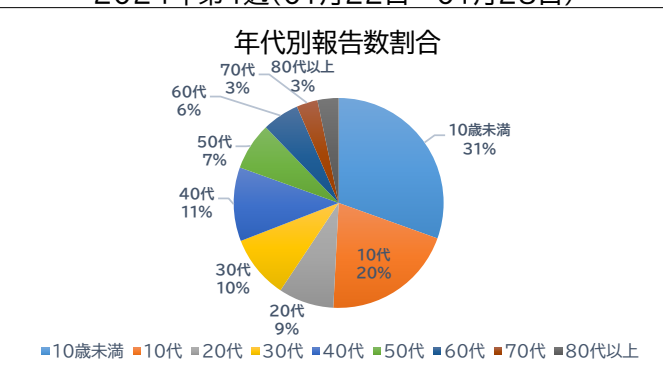
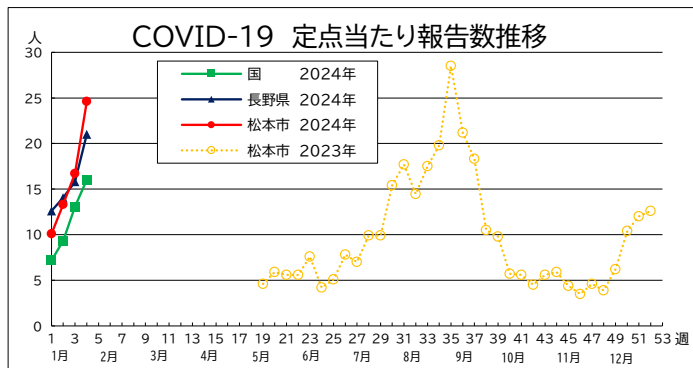
<松本市ホームページ インフルエンザ(季節性インフルエンザ)>

<https://www.city.matsumoto.nagano.jp/soshiki/230/1550.html>

# 松本市COVID-19情報

2024年第4週(01月22日～01月28日)

※速報値



## COVID-19ゲノムサーベイランス

週数	検出数	オミクロン株												
		BA.2系統		BA.5系統	組換え系統									
		BA.2.75系統	BA.2.86系統		XBB系統※2	XBB.1.5系統	XBB.1.9.1系統	XBB.1.9.2系統	XBB.1.16系統	XBB.2.3系統	EG.5系統※1	その他		
第52週 (12/25～12/31)	0													
第01週 (1/1～1/7)	0													
第02週 (1/8～1/14)	5		2										3	
第03週 (1/15～1/21)	0													
第04週 (1/22～1/28)	8		3			1							4	
2024年累計	13	0	5	0	0	1	0	0	0	0	0	7	0	
2023年累計	242	25	2	75	17	18	22	7	27	5	38	6		

\*週数については検査機関からの報告日を基準とする

\*WHOが指定するVOC(懸念される変異株)、VOI(注目すべき変異株)、VUM(監視中の変異株)を基に松本市内で検出された変異株を公表

※1 EG.5系統はXBB1.9.2亜系統

※2 XBB.1.5系統、XBB.1.9系統、XBB.1.16系統、XBB.2.3系統、EG.5系統を除くXBB系統

## COVID-19集団発生サーベイランス

週数	学校等欠席情報								社会福祉施設集団発生				
	休校・休園数	学年閉鎖数	学級閉鎖数	施設数					児童福祉施設	高齢者施設	障がい者施設	その他	
				幼稚園	小学校	中学校	高等学校	その他					
第52週 (12/25～12/31)													
第01週 (1/1～1/7)													
第02週 (1/8～1/14)													
第03週 (1/15～1/21)		1		1							2		
第04週 (1/22～1/28)		1		1						3	1		
2024年累計	0	2	0	2	0	0	0	0	0	3	3	0	0
2023年累計(第19週以降)	1	6	42	2	19	9	6	1	1	16	3	0	0

\*学校等欠席情報は、休校・休園、学年閉鎖、学級閉鎖等の措置件数及び施設数の延べ数を公表する。週数については措置開始日を基準とする。

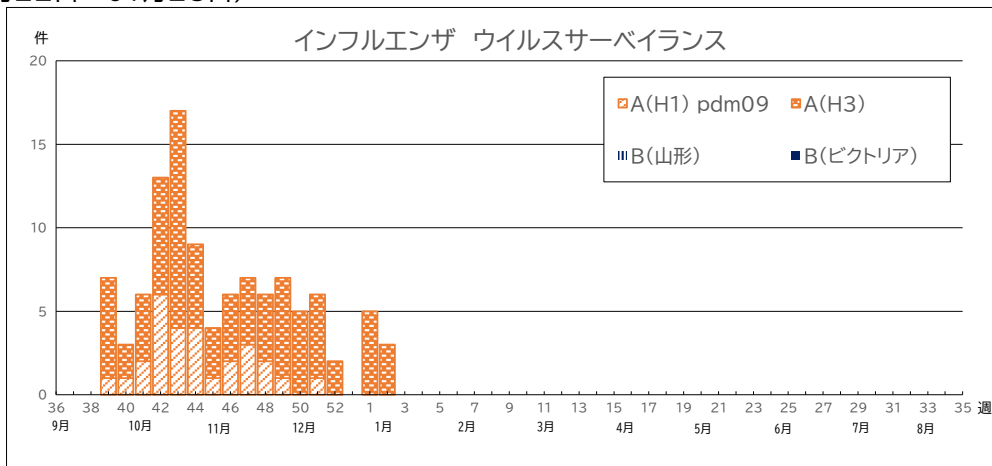
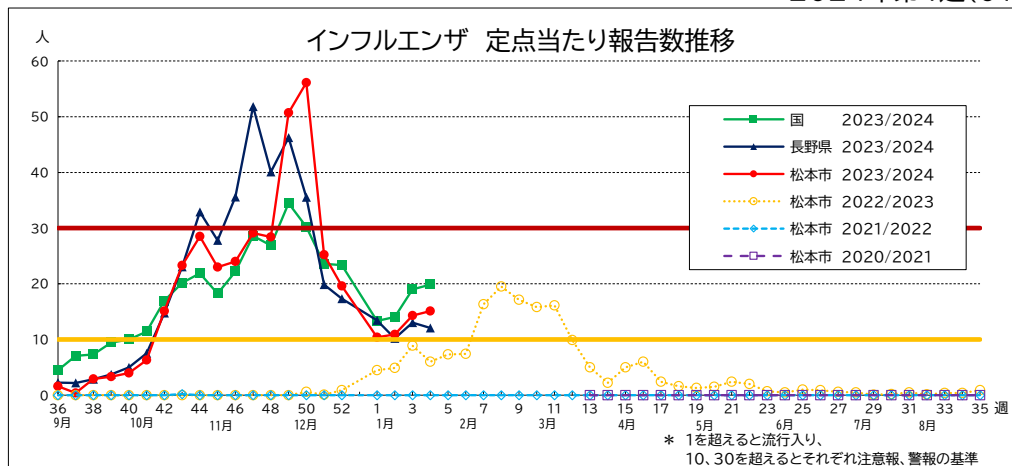
\*社会福祉施設集団発生は、①重篤または死亡者が2名以上の発生。②患者が10名以上の発生。のいずれかが発生した施設数を公表する。

週数については施設からの報告日を基準とする。

# 松本市インフルエンザ情報(2023-2024シーズン)

2024年第4週(01月22日~01月28日)

※速報値



## ○インフルエンザウイルスサーベイランス

週数	検体数	A(H1) pdm09	A(H3)	B(山形)	B(ビクトリア)	その他	不検出	検査中
第52週 (12/25~12/31)	2		2					
第01週 (1/1~1/7)	5		5					
第02週 (1/8~1/14)	5		3					2
第03週 (1/15~1/21)	10							10
第04週 (1/22~1/28)	4							4
今シーズン累計(第36週から)	125	28	78	0	0	0	3	16
昨シーズン累計(第35週まで)	108	0	95	0	5	0	8	0

\*検体採取日を基準とする

## ○インフルエンザ集団発生サーベイランス

週数	学校等欠席情報								社会福祉施設集団発生			
	休校・休園数	学年閉鎖数	学級閉鎖数	施設数					児童福祉施設	高齢者施設	障がい者施設	その他
				幼稚園	小学校	中学校	高等学校	その他				
第52週 (12/25~12/31)			8	1	2	1			4			
第01週 (1/1~1/7)												
第02週 (1/8~1/14)												
第03週 (1/15~1/21)		2	8	1	5	2	1		2	1		
第04週 (1/22~1/28)			10		5	2			4			
今シーズン累計(第36週から)	3	20	226	8	94	32	12	0	25	1	1	0
昨シーズン累計(第35週まで)	0	3	91	6	34	9	2	3	14	0	0	0

\*学校等欠席情報は、休校・休園、学年閉鎖、学級閉鎖等の措置件数及び施設数の延べ数を公表する。週数については措置開始日を基準とする。

\*社会福祉施設集団発生は、①重篤または死亡者が2名以上の発生。②患者が10名以上の発生。のいずれかが発生した施設数を公表する。

週数については施設からの報告日を基準とする。