

★『ごみ』×『市公式LINE』のメニュー★

機能を知るその前に・・・

まずは「友だち登録」から

ホームで『友だち追加』を押します



ホーム



友だち追加

(ホーム画面の右上)



QRコードを読み取ります

友だち検索で以下のIDを入力します



または



『追加』を押します



Matsumoto city/松本市

友だち 69,050

松本市の公式LINEアカウントです。



追加



投稿

登録完了!

『市公式LINE』で使える『ごみ』に関するメニュー



※様々な情報が配信されますので、可能な範囲で「受信設定」もお願いします

- (1) ごみの出し方を検索できます
- (2) ごみの収集日通知が受け取れます



【裏面】各メニューについて、実際の使い方をご紹介します

【本チラシに関するお問い合わせ】

松本市環境業務課 TEL:0263-47-1096

E-mail:kankyo-s@city.matsumoto.lg.jp

【市公式LINEに関するお問い合わせ】

松本市秘書広報室 TEL:0263-34-3271

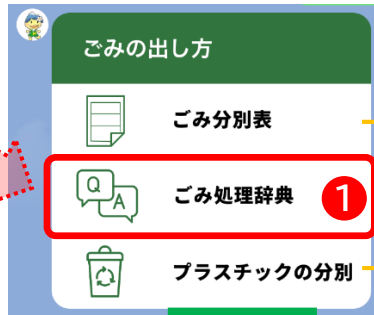
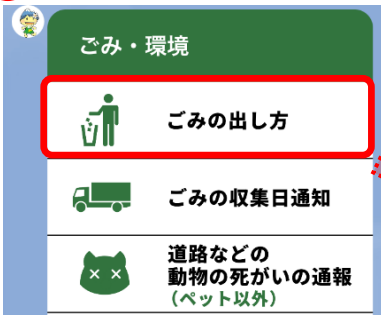
E-mail:hishokouhou@city.matsumoto.lg.jp

-各メニューについて、実際の使い方をご紹介-

(1) ごみの出し方（分別）を検索

「捨て方が分からなくて困っていたごみ」を検索

① ごみの出し方の中のごみ処理辞典を選択

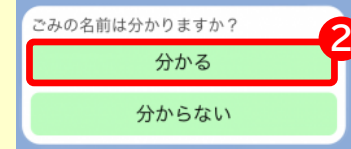


●他の項目を押すと・・・



◎「名前やキーワードが分かるもの」＜自動で返答＞

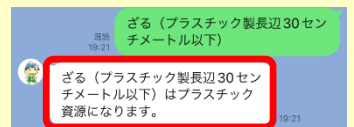
②「分かる」を選択



③ 名前やキーワードを入力し、
④ 必要に応じて項目を選択



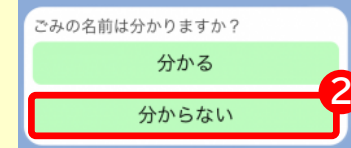
回答が届きます！



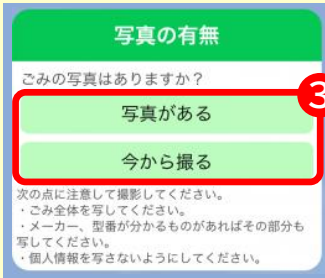
★ひらがなや漢字など、いくつかの入力パターンをお試しください
(例：×かさ → ○傘)

◎「名前やキーワードが分からないもの」＜写真を送ると有人で返答＞

②「分からない」を選択



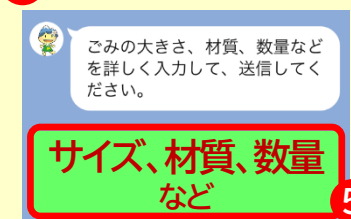
③ 写真の有無を選択



④ 写真を送付（複数送付可）



⑤ ごみの詳細を入力



⑥ 入力内容を確認



回答が届きます！



★情報を詳しく入力してください
(例：メーカー、型番など)

【お願い】まずは「名前やキーワード」で検索してください

(2) ごみの収集日通知を受信

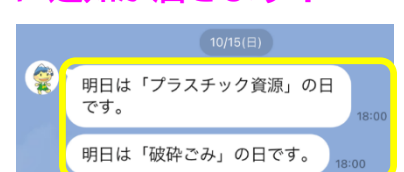
① お住まいの町会を選択



② 収集日通知を受け取りたい「ごみの種別」を選択



「収集日前日の18時」に通知が届きます！



※町会独自の決定により、日程が異なる場合があります