

気をつけよう！感染症

令和5年12月20日発行
松本市保健所保健予防課

松本市内の感染症流行(2023年12月11日~12月17日)

○インフルエンザの警報基準を超えています

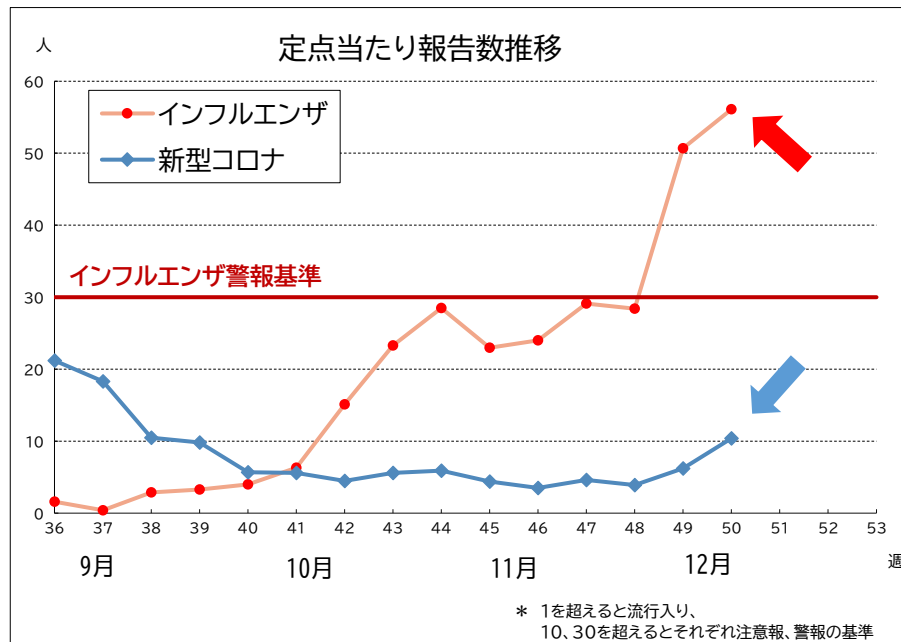
インフルエンザの先週一週間の松本市における1地点当たりの患者数は56.10で、警報の基準値である30を大幅に超えています。

○新型コロナウイルス感染症も増えています

新型コロナウイルス感染症の先週一週間の松本市1地点当たりの患者数は10.40で、増加傾向にあります。忘年会や帰省シーズンが到来し、大人数での会食の機会が増えますが、基本的な感染予防を心がけるとともに、体調がすぐれないときは無理せず休みましょう。

いま、気をつけたい **インフルエンザ・新型コロナ**

インフルエンザ・新型コロナの増加が続いています！



～感染予防のためにできること～



○手洗いの徹底

こまめな手洗いを心がけましょう。

○こまめな換気・適度な湿度の保持

定期的窓を開けて換気をしましょう。加湿器などを使って適切な湿度(50~60%)を保つことも効果的です。

○マスクの着用・咳エチケット

医療機関や高齢者施設などに行く際は、マスクを着用しましょう。症状がある人は、マスクの着用や咳エチケットを心がけ、周りの人にうつさないよう注意しましょう。

○十分な休養とバランスのとれた食事

体の抵抗力を高めるために、生活習慣を整えましょう。

○ワクチンの接種

松本市感染症情報

2023年50週(12月11日～12月17日)

※速報値

【定点把握感染症報告状況】

インフルエンザ/COVID-19(10定点)

疾病名	年齢	～5	～11	1歳	2歳	3歳	4歳	5歳	6歳	7歳	8歳	9歳	10～	15～	20～	30～	40～	50～	60～	70～	80歳	合計	前週	定点あたり	注意報	警報
		か月	か月										14歳	19歳	29歳	39歳	49歳	59歳	69歳	79歳	以上					
COVID-19	男		1		1			1	2		1	4	2	4	3	8	9	9	3	4	5	57	31	10.40	/	/
	女	1	3	1	2			1					2	2	4	9	10	5	4	3		47	31			
インフルエンザ	男		2	6	8	11	20	17	16	30	14	24	78	32	13	16	15	10	3	3	2	320	256	56.10	10	30
	女	1	2	4	10	9	11	13	9	14	12	11	55	21	15	29	15	5	1	2	2	241	251			

小児科(6定点)

疾病名	年齢	～5	～11	1歳	2歳	3歳	4歳	5歳	6歳	7歳	8歳	9歳	10～	15～	20歳	合計	前週	定点あたり	注意報	警報
		か月	か月										14歳	19歳	以上					
RSウイルス感染症	男		1				1		1							3	0	1.33	/	/
	女			1					1	1	1			1		5	0			
咽頭結膜熱	男				1			1					1			3	2	1.17	/	3
	女			1				1	1		1					4	2			
A群溶血性レンサ球菌咽頭炎	男					1	4	4	6	1		1	1			18	31	6.67	/	8
	女				2	1	2	3	6	6			2			22	27			
感染性胃腸炎	男		2	2		3	1	2	1	2			2		2	17	25	7.67	/	20
	女			5			5	4	3	3	2			1	6	29	24			
水痘	男															0	1	0	1	2
	女															0	0			
手足口病	男															0	0	0.17	/	5
	女						1									1	0			
伝染性紅斑	男															0	0	0	/	2
	女															0	0			
突発性発しん	男															0	0	0	/	/
	女															0	0			
ヘルパンギーナ	男															0	3	0.17	/	6
	女									1						1	0			
流行性耳下腺炎	男															0	0	0	3	6
	女															0	0			

眼科(1定点)

疾病名	年齢	～5	～11	1歳	2歳	3歳	4歳	5歳	6歳	7歳	8歳	9歳	10～	15～	20～	30～	40～	50～	60～	70歳	合計	前週	定点あたり	注意報	警報
		か月	か月											14歳	19歳	29歳	39歳	49歳	59歳	69歳					
急性出血性結膜炎	男																				0	0	0	/	1
	女																				0	0			
流行性角結膜炎	男															1					1	1	2.00	/	8
	女																		1		1	1			

○全数把握感染症

・薬剤耐性アシネトバクター感染症1件、侵襲性肺炎球菌感染症1件

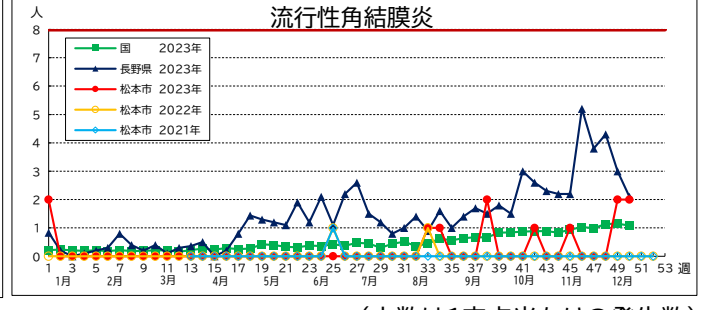
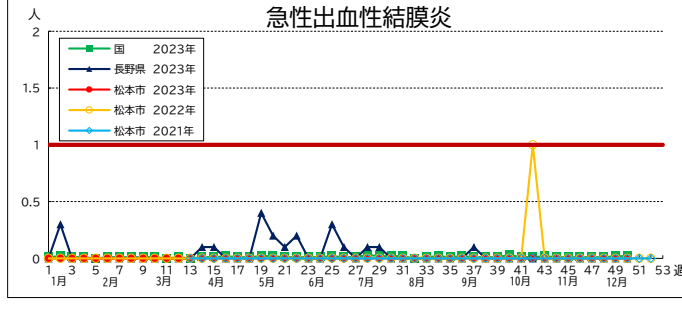
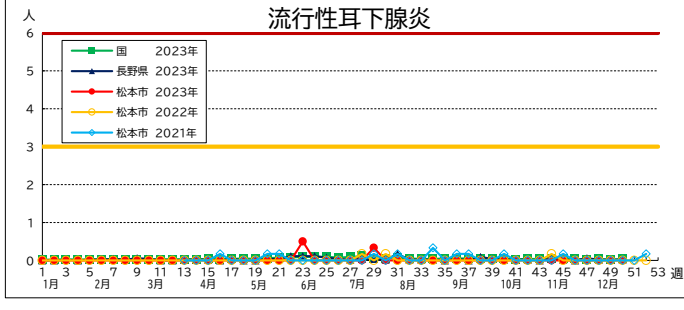
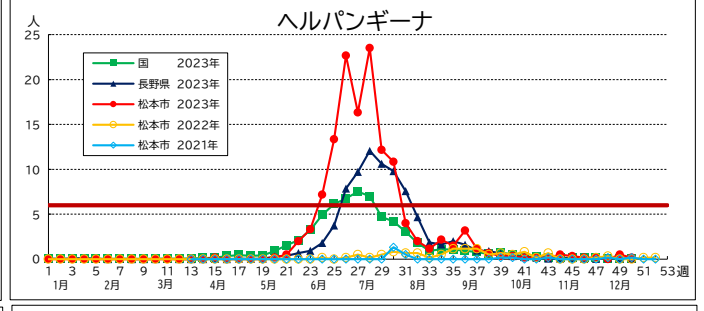
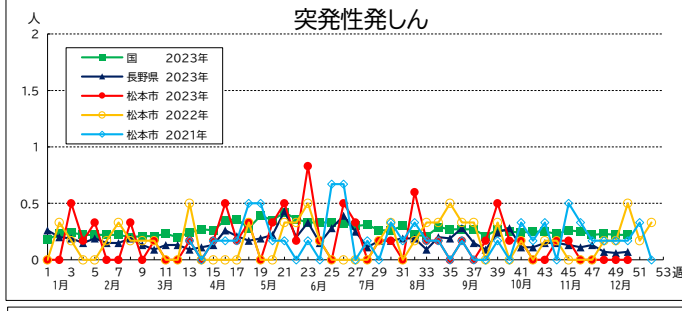
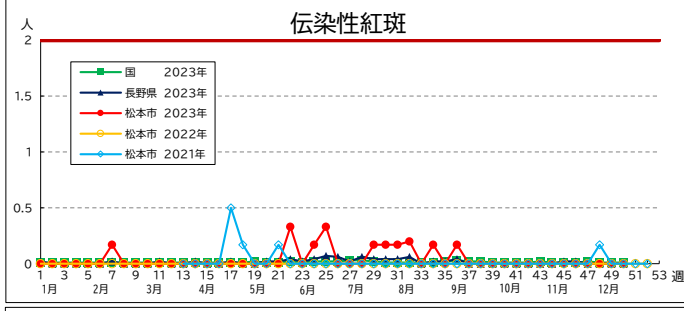
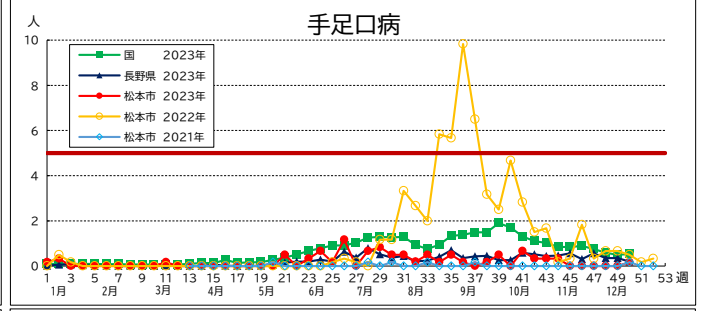
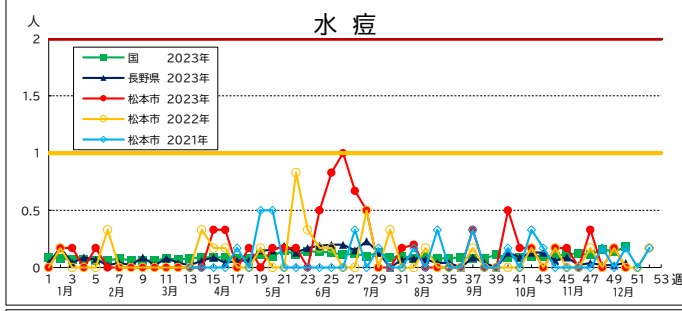
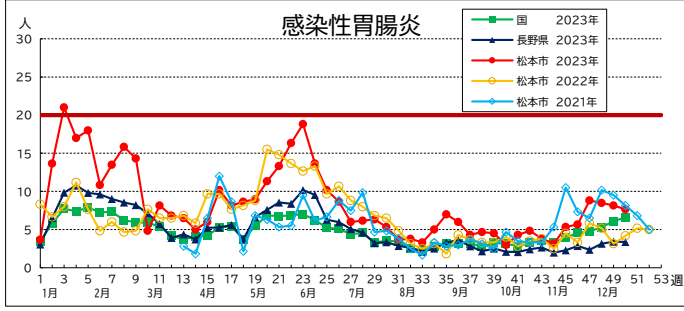
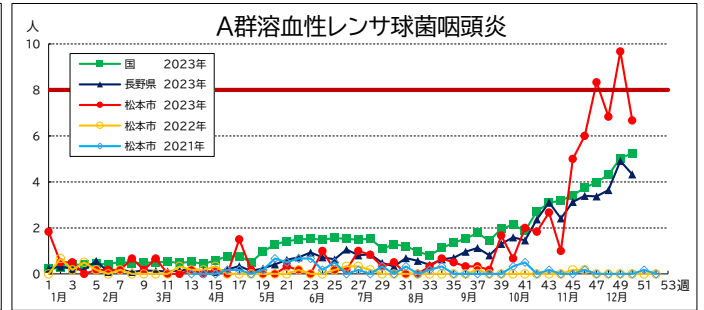
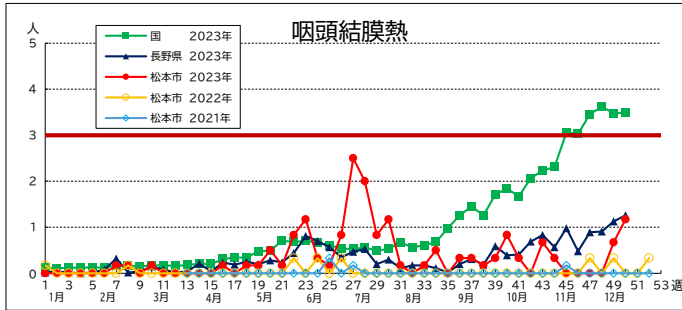
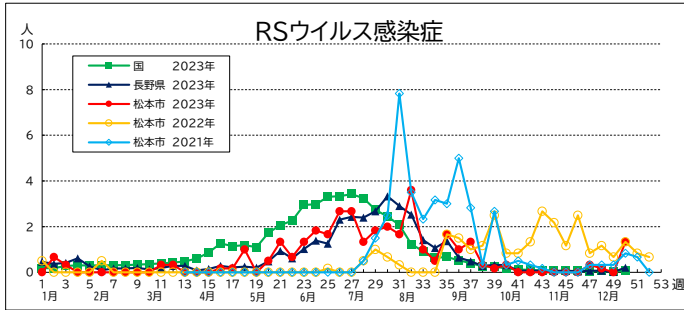
○定点把握感染症

・警報基準を超える疾患:インフルエンザ

●第51週は12月27日(水)掲載予定です。

【定点把握感染症発生動向推移グラフ】

*インフルエンザ及びCOVID-19はそれぞれ別ページに掲載



(人数は1定点当たりの発生数)

【全数把握感染症届出状況】(令和5年1月～)

	一類(7)							二類(7)							三類(5)					四類(44)			
	エボラ出血熱	クミア・コゴウ出血熱	痘そう	南米出血熱	ペスト	マールブルグ病	ラッサ熱	急性灰白随炎	結核	ジカウイルス	重症急性呼吸器症候群(SARS)	中東呼吸器症候群(MERS)	鳥インフルエンザ(H5N1)	鳥インフルエンザ(H7N9)	コレラ	細菌性赤痢	腸管出血性大腸菌感染症	腸チフス	パルチフス	E型肝炎	ウイルス性脳炎	A型肝炎	Eキノコックス症
松本市 今週	0	0	0	0	0	0	0	0	0	0	0	0	0	0	0	0	0	0	0	0	0	0	0
松本市 累計	0	0	0	0	0	0	0	0	19	0	0	0	0	0	0	0	5	0	0	1	0	0	0
松本市令和4年(参考)	0	0	0	0	0	0	0	0	18	0	0	0	0	0	0	0	5	0	0	1	0	1	0

	四類(44)																						
	黄熱	オウム病	オムク出血熱	回帰熱	キャサド森林病	Q熱	狂犬病	コクシオテス症	エムボックス	ジカウイルス感染症	重症熱性血小板減少症候群(SFTS)	腎症候性出血熱	西部ウマ脳炎	ダニ媒介脳炎	炭疽	チンクニア熱	つつが虫病	デング熱	東部ウマ脳炎	鳥インフルエンザ	ニパウイルス感染症	日本紅斑熱	日本脳炎
松本市 今週	0	0	0	0	0	0	0	0	0	0	0	0	0	0	0	0	0	0	0	0	0	0	0
松本市 累計	0	0	0	0	0	0	0	0	0	0	0	0	0	0	0	0	0	0	0	0	0	0	0
松本市令和4年(参考)	0	0	0	0	0	0	0	0	0	0	0	0	0	0	0	0	1	0	0	0	0	0	0

	四類(44)																	五類(24)					
	ハンタウイルス肺症候群	Bウイルス病	鼻疽	ブルセラ症	ハズエラマ脳炎	ハントラウイルス感染症	発しんチフス	ホツリヌス症	マリア	野兔病	ライム病	リッサウイルス感染症	リトパレ熱	類鼻疽	レジネラ症	レプトスピラ症	ロッキ山紅斑熱	アメーバ赤痢	ウイルス性肝炎(A-E型除く)	CRE感染症	急性弛緩性麻痺(急性灰白随炎を除く)	急性脳炎(日本脳炎等を除く)	クリプトスポリジウム症
松本市 今週	0	0	0	0	0	0	0	0	0	0	0	0	0	0	0	0	0	0	0	0	0	0	0
松本市 累計	0	0	0	1	0	0	0	0	0	0	1	0	0	0	7	0	0	1	1	4	0	0	0
松本市令和4年(参考)	0	0	0	0	0	0	0	0	0	0	0	0	0	15	0	0	3	1	6	0	0	0	0

※CRE・・・カルバペム耐性腸内細菌目細菌感染症

	五類(24)																
	クロイツフェルト・ヤコブ病	劇症型溶血性レンカ球菌感染症	後天性免疫不全症候群	ジアルジア症	侵襲性インフルエンザ菌感染症	侵襲性髄膜炎菌感染症	侵襲性肺炎球菌感染症	水痘(入院)	先天性風しん症候群	梅毒	播種性クリプトコックス症	破傷風	VRSA感染症	VRE感染症	百日咳	風しん	麻しん
松本市 今週	0	0	0	0	0	1	0	0	0	0	0	0	0	0	0	0	1
松本市 累計	1	7	1	0	1	5	0	0	15	3	0	0	0	0	0	0	1
松本市令和4年(参考)	0	3	1	0	1	1	0	0	18	0	0	0	0	0	0	0	0

<松本市ホームページ 感染症情報>

<https://www.city.matsumoto.nagano.jp/soshiki/230/1552.html>

<長野県ホームページ 長野県感染症情報>

<https://www.pref.nagano.lg.jp/hoken-shippei/kenko/kenko/kansensho/joho/index.html>

<厚労省ホームページ 感染症情報>

<https://www.mhlw.go.jp/stf/seisakunitsuite/bunya/kenkou/iryuu/kenkou/kekaku-kansenshou/index.html>

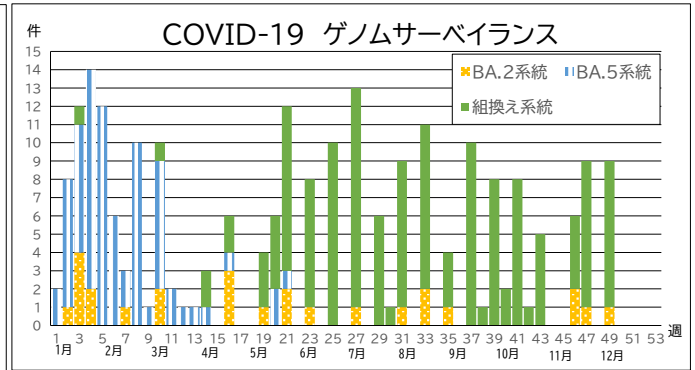
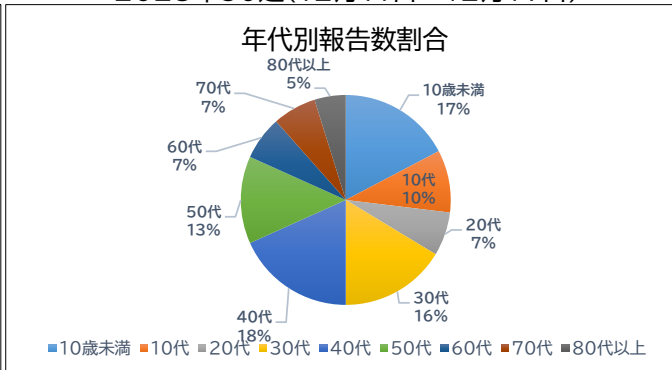
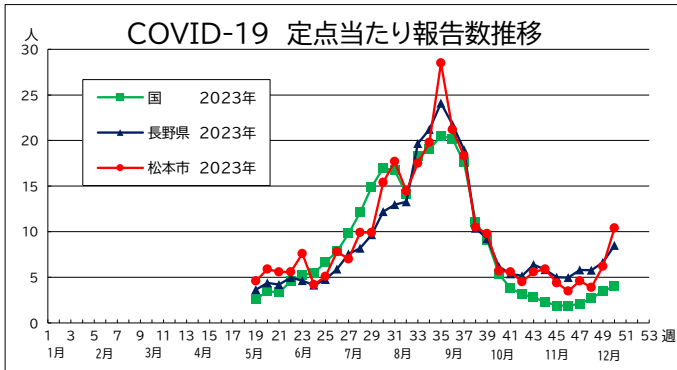
<松本市ホームページ インフルエンザ(季節性インフルエンザ)>

<https://www.city.matsumoto.nagano.jp/soshiki/230/1550.html>

松本市COVID-19情報

2023年50週(12月11日~12月17日)

※速報値



COVID-19ゲノムサーベイランス

週数	検出数	オミクロン株											
		BA.2系統		BA.5系統	組換え系統								
		BA.2.75系統	BA.2.86系統		XBB系統※2	XBB.1.5系統	XBB.1.9.1系統	XBB.1.9.2系統	XBB.1.16系統	XBB.2.3系統	EG.5系統※1	その他	
第46週 (11/13~11/19)	6	2			1							3	
第47週 (11/20~11/26)	9	1			1							5	2
第48週 (11/27~12/3)	0												
第49週 (12/4~12/10)	9		1		2							5	1
第50週 (12/11~12/17)	0												
累計(令和5年第1週以降)	234	25	1	75	16	18	21	7	27	5	33	6	

*週数については検査機関からの報告日を基準とする

*WHOが指定するVOC(懸念される変異株)、VOI(注目すべき変異株)、VUM(監視中の変異株)を基に松本市内で検出された変異株を公表

※1 EG.5系統はXBB1.9.2亜系統

※2 XBB.1.5系統、XBB.1.9系統、XBB.1.16系統、XBB.2.3系統、EG.5系統を除くXBB系統

COVID-19集団発生サーベイランス

週数	学校等欠席情報							社会福祉施設集団発生				
	休校・休園数	学年閉鎖数	学級閉鎖数	施設数				児童福祉施設	高齢者施設	障がい者施設	その他	
				幼稚園	小学校	中学校	高等学校					その他
第46週 (11/13~11/19)												
第47週 (11/20~11/26)										2		
第48週 (11/27~12/3)										1		
第49週 (12/4~12/10)			1		1		1					
第50週 (12/11~12/17)												
累計(令和5年第19週以降)	1	6	41	2	18	9	6	2	0	16	3	0

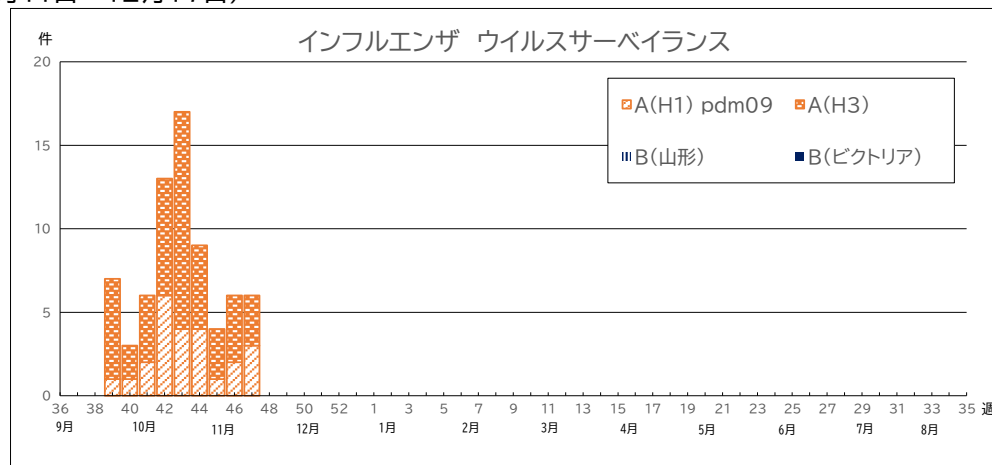
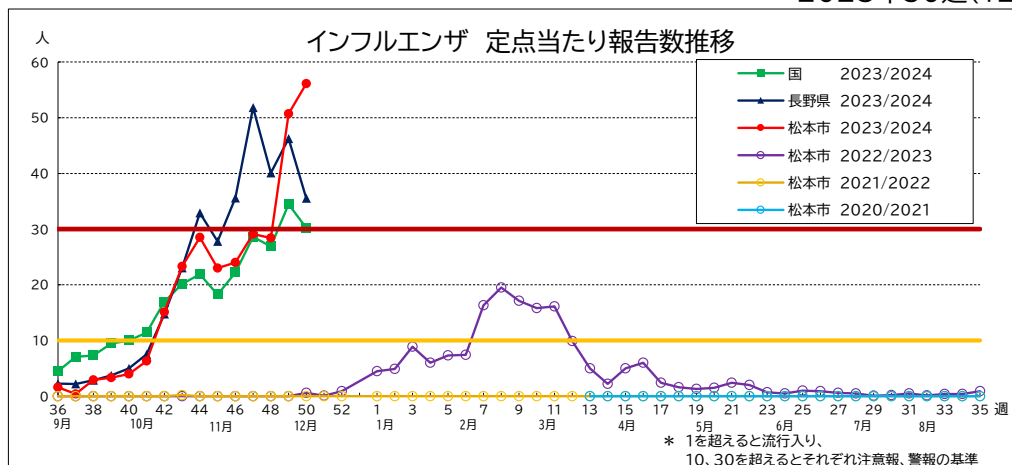
*学校等欠席情報は、休校・休園、学年閉鎖、学級閉鎖等の措置件数及び施設数の延べ数を公表する。週数については措置開始日を基準とする。

*社会福祉施設集団発生は、①重篤または死亡者が2名以上の発生。②患者が10名以上の発生。のいずれかが発生した施設数を公表する。週数については施設からの報告日を基準とする。

松本市インフルエンザ情報

2023年50週(12月11日~12月17日)

※速報値



○インフルエンザウイルスサーベイランス

週数	検体数	A(H1) pdm09	A(H3)	B(山形)	B(ビクトリア)	その他	不検出	検査中
第46週 (11/13~11/19)	7	2	4					1
第47週 (11/20~11/26)	7	3	3					1
第48週 (11/27~12/3)	6							6
第49週 (12/4~12/10)	7							7
第50週 (12/11~12/17)	5							5
今シーズン累計(第36週から)	93	24	47	0	0	0	2	20
昨シーズン累計(第35週まで)	108	0	95	0	5	0	8	0

*検体採取日を基準とする

○インフルエンザ集団発生サーベイランス

週数	学校等欠席情報								社会福祉施設集団発生			
	休校・休園数	学年閉鎖数	学級閉鎖数	施設数					児童福祉施設	高齢者施設	障がい者施設	その他
				幼稚園	小学校	中学校	高等学校	その他				
第46週 (11/13~11/19)		1	10		6			1				
第47週 (11/20~11/26)		1	12		6	2						
第48週 (11/27~12/3)			13	1	4	2			1			
第49週 (12/4~12/10)		3	26	2	15	5	2	1	3			
第50週 (12/11~12/17)					14	4	3	1	7			
今シーズン累計(第36週から)	1	8	137	6	72	25	10	2	15	0	0	0
昨シーズン累計(第35週まで)	0	3	91	6	34	9	2	3	14	0	0	0

*学校等欠席情報は、休校・休園、学年閉鎖、学級閉鎖等の措置件数及び施設数の延べ数を公表する。週数については措置開始日を基準とする。

*社会福祉施設集団発生は、①重篤または死亡者が2名以上の発生。②患者が10名以上の発生。のいずれかが発生した施設数を公表する。

週数については施設からの報告日を基準とする。