

松本市の統計

令和5年版

松本市

資 料 編

松本市市民憲章

昭和 52 年 10 月 24 日議決

松本市は、北アルプスの山なみと城の風姿に象徴される美しいまちです。

私たちは、このふるさとに誇りをもち、幸せで豊かなまちづくりをめざして、つぎの三つの願いを貫きます。

- 1 松本市民は、おたがいの連帯感をつよめ、自由と自治を尊重しましょう。
- 2 松本市民は、人間性をつちかう教育を重んじ、文化をたいせつにしましょう。
- 3 松本市民は、自然を愛し、まちの緑とすんだ川を守りましょう。

松本市の木・松本市の花

昭和 49 年 9 月 26 日制定

1 市の木 あかまつ

内陸性で雨量の少ない松本地方でよく育ち、祝賀のシンボルとして使われ、松本市章にも図案化されています。山地だけでなく、平地にまであかまつ林がみられるのは、松本平の特色です。

2 市の花 れんげつつじ（おにつつじ）

美ヶ原、鉢伏山などに大群落がみられ、高原性野生つつじの代表として花の形がれんげに似ていることからその名がつけられました。通称おにつつじともいわれています。

姉妹都市・友好都市

- | | | | |
|---|---------------------|------------------------------|-----------------------|
| 1 | アメリカ合衆国ユタ州ソルトレークシティ | 昭和 33 年 11 月 | 姉妹都市提携 |
| 2 | 神奈川県藤沢市 | 昭和 36 年 07 月 | 姉妹都市提携 |
| 3 | 兵庫県姫路市 | 昭和 41 年 11 月 | 姉妹都市提携 |
| 4 | 岐阜県高山市 | 昭和 46 年 11 月 | 姉妹都市提携 |
| 5 | ネパール連邦民主共和国カトマンズ市 | 平成 元年 11 月 | 姉妹都市提携 |
| 6 | 中華人民共和国河北省廊坊市 | 平成 7 年 03 月 | 友好都市提携 |
| 7 | スイス連邦ベルン州グリンデルワルト村 | 昭和 47 年 04 月
平成 17 年 05 月 | 旧安曇村と姉妹村提携
交流継続に合意 |

はじめに

本書は、松本市の人口、産業、経済、社会及び教育文化など各分野にわたる基本的な統計資料を総合的かつ体系的に収録し、市政の現況とその推移発展の姿を明らかにしようとするものです。

市民の皆さまをはじめとする各方面の方々に、本市を知っていただくための参考資料として広くご利用いただければ幸いです。

編集にあたっては内容等充分吟味しておりますが、今後も利用される皆さまのご指導とご理解を得ながら改善や充実をしてまいりたいと思います。

編集にあたりまして、貴重な資料の提供を賜りました方々をはじめ、日頃統計調査にご協力いただいている関係各位に対して心から感謝いたしますとともに、今後ともご協力をお願いいたします。

令和5年9月

松本市長 臥雲義尚

利用者のために

- 1 本書は原則として、松本市分の全般的な基本的統計資料を掲載しています。特記のないものは、松本市分の数値です。
- 2 本書は原則として、令和2～4年度（次）の資料を収録しました。
- 3 資料は、おもに市内各官庁、団体、会社及び町内各部課から収録したもので、資料の出所は各表の脚注に掲げ、刊行物によるものはその書名を付記してあります。
- 4 調査の時点、時期については、特に注記しないかぎり次の通りです。
 - 「年」「年次」 …… 暦年（1月～12月）
 - 「年度」 …… 会計年度（4月～翌年3月）
 - 「年・月・日」 …… 調査年月日
- 5 数字の単位未満は四捨五入してありますので、総数欄の数値と内訳の計とは必ずしも一致しません。また、すでに公表されている数値と相違するものは、編集の際に訂正したものです。
- 6 統計表中の符号の意義は、次のとおりです。
 - 「－」 …… 皆無又は当該数字のないもの
 - 「…」 …… 資料なし又は不詳・不明
 - 「0.0」 …… 単位未満
 - 「△」 …… 負数
 - 「X」 …… 統計法（平成19年法律第53号）第3条第4項に基づく秘密に属する事項
 - 「⇒」 …… 資料出所
- 7 統計表中、特に説明を要するものについては脚注を付しました。
- 8 本書に収録した統計資料について、さらに詳細な数値が必要な場合又は疑義のある場合は各資料出所機関又は松本市総合戦略局DX推進本部統計データ担当（電話 0263-48-7020）に照会してください。

総目次

A	自然	1
B	人口	9
C	教育・文化	43
D	社会福祉	95
E	保健医療	105
F	労働・勤労者福祉	121
G	衛生・公害・環境	131
H	市民生活	139
I	事業所	149
J	農林水産業	157
K	商工・観光	171
L	建設	179
M	金融	199
N	運輸・通信	203
O	電気・ガス・上下水道	211
P	消防・防災・治安・司法	217
Q	議会	229
R	選挙	233
S	財政・税	241
T	行政	249
U	付表	261

細目次

A 自然

表

松本市の位置	2
4年の気温と降水量の変化	2
地目別土地面積	3

【地勢】

0101 松本市の位置及び面積	4
0102 市域の変遷	4
0103 地区別面積	6
0104 地目別土地面積	6

【気象】

0105 気象実況	7
0106 降・積雪量	7
0107 地震回数	8

B 人口

表

松本市の年齢別人口	10
年齢3区分別人口構成比の推移	11
出生率の推移	12
人口・世帯数及び 1世帯当たり世帯人員の推移	13
産業3区分別就業者数の推移	14

【人口】

0201 人口・世帯の推移	15
0202 地区別面積・人口及び世帯数	16
0203 町会別人口及び世帯数	17
0204 年齢別人口	24
0205 松本地域広域市町村圏の人口	25
0206 戸籍人口及び住民基本台帳人口	26
0207 外国人住民数	26
0208 人口動態	26
0209 都道府県・月別転入転出者数	27

【国勢調査】

0210 年齢別人口・世帯数の推移	29
0211 県内市郡別人口・人口増減・ 面積及び人口密度	30
0212 人口集中地区	31
0213 世帯人員別一般世帯数及び 一般世帯人員	31

0214 世帯の家族類型別 一般世帯数・一般世帯人員	32
0215 産業、従業上の地位別 15歳以上就業者数	33
0216 労働力状態、男女別 15歳以上人口	34
0217 産業、年齢、男女別 15歳以上就業者数	35
0218 松本地域広域市町村圏の 15歳以上就業者数	37
0219 配偶関係、年齢、男女別 15歳以上人口	37
0220 国籍、男女別外国人数	38
0221 住居の種類・住宅の所有の関係別 一般世帯数、一般世帯人員	38
0222 常住地又は従業地・通学地による年齢、 男女別人口及15歳以上就業者数	39
0223 常住地による従業・通学市区町村別 15歳以上就業者数及び 15歳以上通学者数	41
0224 従業地・通学地による常住市区町村別 15歳以上就業者数及び 15歳以上通学者数	42

C 教育・文化

表

進学率と就職率の推移 (市内高等学校卒業生)	44
4年度進路別卒業生の割合 (市内高等学校卒業生)	44

【教育】

0301 学校総覧	45
-----------	----

【小学校】

0302 小学校の概況	46
0303 編制方式別学級数 [小学校]	48
0304 学年別児童数	48
0305 学級編制方式別児童数	48
0306 教職員数(本務者) [小学校]	49
0307 小学校施設の概況	49

【中学校】

0308 中学校の概況	50
0309 編制方式別学級数 [中学校]	51
0310 学級編制方式別生徒数 [中学校]	51
0311 教職員数(本務者) [中学校]	51

0312	進路別卒業生数〔中学校〕	52
0313	高等学校等への入学志願者数及び 進学者数	52
0314	中学校施設の概況	53
【中等教育学校】		
0315	中等教育学校の概況	53
【高等学校】		
0316	全日制の概況	54
0317	定時制の概況	55
0318	通信制の概況	55
0319	進路別卒業生数〔高等学校〕	56
0320	大学・短大等への入学志願者数及び 進学者数	56
0321	都道府県別大学等進学者数	57
0322	市郡別県内就職者数〔高等学校〕	57
0323	都道府県別就職者数〔高等学校〕	58
0324	産業別就職者数〔高等学校〕	58
0325	産業別県内就職者数〔高等学校〕	59
【短期大学】		
0326	松本大学松商短期大学部の概況	59
0327	松本短期大学の概況	59
【大学】		
0328	信州大学の概況	60
0329	松本大学の概況	61
0330	松本看護大学の概況	61
【幼稚園】		
0331	幼稚園の概況	61
0332	園児数	62
0333	国公立幼稚園の概況	62
【幼保連携型認定こども園】		
0334	幼保連携型認定こども園の概況	63
【特別支援学校】		
0335	特別支援学校の概況	63
【専修学校】		
0336	専修学校の概況	64
【各種学校】		
0337	各種学校の概況	64
【その他学校教育関係】		
0338	児童・生徒の体位	65
0339	児童・生徒の疾病異常の状況	65
0340	学校給食実施状況	66
0341	要保護及び 準要保護児童生徒援助費支給内訳	66
【文化】		
0342	松本城観覧状況	67
0343	市立博物館観覧状況	67

0344	市立図書館利用状況	71
0345	浅間温泉文化センター利用状況	73
0346	駅前会館利用状況	73
0347	中央公民館利用状況	73
0348	地区公民館利用状況	74
0349	あがたの森文化会館利用状況	74
0350	奈川文化センター夢の森利用状況	74
0351	梓川アカデミア館観覧状況	75
0352	教育文化センター利用状況	75
0353	松本市美術館観覧状況	76
0354	青少年ホーム利用状況	76
0355	音楽文化ホール利用状況	77
0356	波田文化センターホール利用状況	77
0357	キッセイ文化ホール (長野県松本文化会館) 利用状況	78
0358	市民芸術館利用状況	78
0359	「セイジ・オザワ松本フェスティバル」 の状況	78
0360	文化事業活動状況	79
0361	社会教育関係補助金交付状況	79
0362	街頭補導実施状況	79
0363	松本平広域公園 (信州スカイパーク) 内施設の状況	80
0364	市営体育施設の状況	81
0365	市営社会教育施設の状況	83
0366	指定文化財等	85

D 社会福祉

【生活保護】

0401	生活保護費	96
0402	生活保護人員	96
0403	生活保護世帯数	96
0404	医療扶助実施状況	97

【児童福祉】

0405	保育園等の概況	97
0406	年齢別・階層区分別保育園児童数	97
0407	保育所運営費の状況	98
0408	児童福祉法による要措置児童数	98
0409	児童相談所相談受付状況	98

【母子福祉】

0410	母子・父子・寡婦福祉資金貸付及び 利子補給状況	99
------	----------------------------	----

【高齢者福祉】

0411	高齢者福祉の状況	99
0412	要介護・要支援認定者数	99

0413	松風園の概況	100
【心身障害者福祉】		
0414	身体障害者福祉の状況	100
0415	知的障害者（児）の状況	100
【年金・手当等】		
0416	拠出年金適用（加入）状況	100
0417	年金保険料免除状況	101
0418	資格適用異動受付状況	101
0419	手当給付状況	101
0420	募金の状況	102
【福祉施設】		
0421	民生関係施設の状況	102
0422	総合社会福祉センター等利用状況	103
【人権啓発】		
0423	人権啓発事業実績	104

E 保健医療

表

	国民健康保険一人当たり医療費の推移	106
	後期高齢者医療制度 一人当たり医療費の推移	106
【保健施設】		
0501	医療施設の状況	107
0502	医療従事者数	107
0503	休日・夜間における 救急医療体制の状況	108
【市営医療施設】		
0504	市立病院の状況	109
0505	診療所の状況	110
【死亡者】		
0506	特定死因別の死亡者数・死亡率 (人口10万対)	111
0507	年齢(10歳階級)別死亡者数	111
【保健活動】		
0508	保健師業務実施状況	112
0509	保健事業実施状況	113
0510	予防接種実施状況	114
0511	結核予防実施状況	114
【医療給付】		
0512	後期高齢者医療制度給付状況	115
0513	後期高齢者医療制度医療費の状況	115
0514	福祉医療給付状況	116
【国民健康保険】		
0515	国民健康保険加入状況	116
0516	国民健康保険給付状況	116

0517	療養給付（診療費）の状況	117
0518	特定健康診査等の状況	118
【その他】		
0519	献血状況	118
0520	感染症発生状況	119
0521	エイズ・性感染症相談・ 検査の状況	119

F 労働・勤労者福祉

表

	労働災害発生件数の推移	122
【賃金・労働時間等】		
0601	産業大分類別賃金指数 (現金給与総額)	123
0602	産業大分類別実質賃金指数 (現金給与総額)	123
0603	産業大分類別常用労働者1人平均 月間現金給与額(現金給与総額)	123
0604	産業大分類別常用労働者1人平均 月間労働時間(総実労働時間)	123
0605	産業大分類別常用労働者数	124
【職業紹介】		
0606	職業紹介状況	124
0607	産業別求人・充足状況	125
0608	新規高等学校卒業者職業紹介状況	125
0609	雇用保険・失業給付支給状況	126
【労働災害】		
0610	業種別・事故の型別 労働災害発生状況	126
【勤労者福祉】		
0611	勤労者福祉センター利用状況	127
0612	女性センター利用状況	128
0613	トライあい・松本利用状況	128
0614	多文化共生プラザ利用状況	128
0615	ファミリー・サポート・センター 活動状況	128
0616	松本市勤労者共済会の状況	129
0617	勤労者資金融資状況	129
0618	勤労者住宅建設資金融資利子 補給状況	129
0619	中小企業退職金共済掛金補助金 交付状況	129
0620	特定退職金共済掛金補助金 交付状況	129

G 衛生・公害・環境

表

ごみ・資源物収集量と し尿収集量の推移	132
公害苦情件数の推移	132

【衛生】

0701 ごみ等処理の状況	133
0702 し尿処理の状況	134
0703 葬祭センター使用状況	134
0704 犬の登録・狂犬病予防注射及び 迷い犬等捕獲の状況	134

【公害】

0705 公害苦情件数	134
0706 道路交通環境調査 測定状況（騒音）	135
0707 道路交通環境調査 測定状況（振動）	135
0708 河川水質調査状況	136

【環境】

0709 住宅用太陽光発電システム 設置補助金交付状況	138
0710 住宅用定置型蓄電システム 設置補助金交付状況	138
0711 住宅用温暖化対策設備設置補助金 交付状況	138

H 市民生活

表

消費者物価指数の推移（長野市）	140
-----------------	-----

【消費者物価】

0801 都市別消費者物価指数	141
0802 中分類消費者物価指数（長野市）	142
0803 10大費目別・月別消費者物価指数 （長野市）	143

【酒類】

0804 酒類の消費状況	144
--------------	-----

【テレビ】

0805 テレビ受信契約件数	144
----------------	-----

【市民所得推計】

0806 産業別市内総生産	145
0807 市民分配所得	146
0808 市民所得関連指標	147

【市民活動】

0809 特定非営利活動法人 （NPO法人）数	147
----------------------------	-----

0810 市民活動サポートセンター 利用状況	147
---------------------------	-----

【その他】

0811 計量器定期検査状況	147
0812 放置自転車整理状況	148
0813 結婚支援の状況	148
0814 出産祝金交付状況（安曇地区）	148
0815 若者等定住促進補助金等交付状況 （奈川地区）	148

I 事業所

表

事業所数と従業者数の推移	150
産業別事業所数と従業者数の割合	150

【事業所】

0901 事業所の概要	151
0902 産業中分類別事業所数	152
0903 従業者規模別、事業所数及び 従業者数（民営）	154
0904 経営組織別、事業所数及び 従業者数	154
0905 従業上の地位別従業者数	155
0906 産業大分類別、開設時期別、事業所数及び 従業者数（民営事業所）	155

J 農林水産業

【農業一般】

1001 農家戸数	158
1002 土地利用計画 （農用地区域面積の状況）	158
1003 経営耕地の状況	158
1004 農家の状況	159
1005 農産物販売金額規模別農家数	159
1006 農業経営組織別農家数	159
1007 家畜の飼養状況	160
1008 畜産振興事業実績	160
1009 地区別農地転用の状況	160
1010 農地移動の状況	161
1011 農用地利用権設定状況	161
1012 農作物等災害発生状況	162
1013 経営所得安定対策実績	162
1014 品種別水稲作付割合	163
1015 水稲共同育苗施設稼働実績	163
1016 米麦等生産向上実績	163

1017	四賀有機センター利用状況	164
【農業共済事業】		
1018	農業共済事業の概況	164
【一般耕地事業】		
1019	幅員別農道の状況	166
1020	農業用排水路の状況	166
1021	耕地事業実績	166
1022	農業集落排水事業実績	167
【クラインガルテン】		
1023	クラインガルテン施設の状況	168
【林業】		
1024	国有林・民有林別森林面積	168
1025	林道等事業実績	169
1026	造林事業実績	169
【災害復旧】		
1027	災害復旧事業の実績	169

K 商工・観光

表		
	商業の推移	172
【商業】		
1101	商業の概要	173
1102	産業中分類別事業所数、従業者数、 年間商品販売額及び売場面積	173
【工業】		
1103	工業の概況	174
1104	産業中分類別事業所数、従業者数及び 製造品出荷額等	174
【観光】		
1105	観光地利用者数	175
1106	浅間温泉会館（ホットプラザ浅間） 利用実績	175
1107	美ヶ原温泉テニスコート利用実績	175
1108	美ヶ原温泉駐車場利用実績	175
1109	三城いこいの広場利用実績	175
1110	梓水苑、梓川地域休養施設（松香寮） 利用状況	176
1111	乗鞍高原湯けむり館利用状況	176
1112	いがやレクリエーションランド 利用状況	176
1113	奈川ウッディ・もっく利用状況	176
1114	奈川高ソメキャンプ場利用状況	176
1115	野麦峠オートキャンプ場利用状況	176
1116	野麦峠スキー場利用状況	176
1117	上高地アルペンホテル利用状況	176

L 建設

表		
	都市計画 用途地域別面積の割合	180
【土木】		
1201	土木工事の状況	181
1202	申請取扱状況	181
1203	施設管理取扱状況	181
1204	都市計画用途地域別面積	181
1205	都市計画道路実施状況	182
1206	街路事業費の状況	183
1207	市道の概要	183
1208	市道等用地買収の状況 （寄付を含む）	184
1209	道路補修実績	184
1210	道路管理実績	185
1211	私道舗装整備実績	185
1212	橋梁の状況	185
1213	橋梁工事実績	186
1214	道路橋梁費の状況	186
1215	一般河川の状況	187
1216	河川改良費の状況	188
1217	河川・水路の改修実績	188
1218	準用河川改修実績	188
1219	公園の状況	188
1220	公園事業費の状況	189
1221	公園等利用状況	189
1222	交通安全施設等整備の実績	190
1223	歩行空間あんしん事業の実績	191
1224	交通安全施設等整備事業費の状況	191
1225	災害復旧事業の実績	191
【建築】		
1226	公営住宅の概要	192
1227	建築確認申請の状況	194
1228	長期優良住宅建築等計画認定の状況	194
1229	開発許可等の状況	195
1230	家屋の概要	195
1231	住宅の種類、専用住宅の所有の関係、 建て方、高齢者等のための設備状況別 住宅数	197

1232	居住世帯の有無別住宅数	197
1233	住宅の種類・構造、建築の 時期別住宅数	198

M 金融

【金融】

1301	普通銀行預金貸付金状況	200
1302	金融機関（除普通銀行）別預金貸付金 残高状況	200
1303	手形交換状況	200
1304	中小企業融資の状況	201

N 運輸・通信

表

	県営松本空港 利用者数の推移	204
--	----------------	-----

【陸輸】

1401	J R松本駅乗客の状況	205
1402	私鉄松本市内各駅乗降客の状況	205
1403	私営バス運輸状況	205
1404	市営バス等運輸状況	206
1405	J R南松本駅貨物取扱状況	207
1406	長野自動車道松本インターチェンジ料金所 通過車両の状況	208

【空輸】

1407	県営松本空港利用状況	208
------	------------	-----

【自動車登録】

1408	車両登録台数	209
1409	軽自動車登録台数	209

O 電気・ガス・上下水道

表

	公共下水道普及率の推移	212
	市内都市ガス需要量構成比	212

【上水道】

1501	上水道の概要	213
1502	導送配水管管種別延長	213

【下水道】

1503	公共下水道の概要	214
1504	公共下水道排水設備工事申請件数・ 融資あっせんの状況	214
1505	受益者負担金の状況	215

【ガス】

1506	ガス需要量の推移	215
------	----------	-----

P 消防・防災・治安・司法

表

	火災発生件数と損害額の推移	218
	犯罪発生件数と検挙件数の推移	219
	交通事故発生件数の推移	219

【消防・防災】

1601	消防現勢力	220
1602	火災発生状況	220
1603	火災種別と原因状況	221
1604	防火対象物の状況	221
1605	救急活動状況	222
1606	ドクターカー活動状況	222
1607	自主防災組織の結成状況	222

【警察】

1608	犯罪発生件数及び検挙件数	223
1609	交通事故発生件数及び死傷者数	223
1610	原因別人身事故発生数	224

【司法】

1611	民事事件の推移	225
1612	刑事事件の推移	226
1613	家事事件の推移	226
1614	少年保護事件の推移	226
1615	少年保護事件非行別新受事件の 推移	227

【その他】

1616	少年刑務所収容状況	228
------	-----------	-----

Q 議会

表

	市議会招集状況	230
--	---------	-----

【議会】

1701	市議会開会状況	231
1702	委員会開催状況	231
1703	議案審議件数	232
1704	党派別議員数	232
1705	行政視察来松数	232

R 選挙

表

選挙当日有権者数・投票者数・投票率の推移・・・234

【選挙】

1801	選挙人名簿登録人員	235
1802	在外選挙人名簿登録人員	235
1803	選挙投票状況	236
1804	平成31年4月7日執行長野県議会議員 一般選挙得票数	236
1805	平成31年4月21日執行松本市議会議員 一般選挙得票数	237
1806	令和元年7月21日執行参議院議員通常選挙 得票数	238
1807	令和2年3月15日執行松本市長選挙 得票数	238
1808	令和3年4月25日執行参議院長野県選 出議員補欠選挙得票数	239
1809	令和3年10月31日執行衆議院議員 総選挙得票数	239
1810	令和3年10月31日執行長野県議会議員 補欠選挙得票数	239
1811	令和4年7月10日執行参議院議員 通常選挙得票数	240
1812	令和4年8月7日執行長野県知事選挙 得票数	240

S 財政・税

表

令和5年度一般会計予算の構成割合・・・242

【財政】

1901	予算及び決算の状況	243
1902	一般会計歳入歳出予算及び決算	244
1903	令和5年度一般会計科目別 歳入歳出予算	245
1904	市債の状況	246

【税】

1905	市税の調定額及び収入状況	247
1906	県税の調定額及び収入状況	248
1907	国税の徴収額及び収納状況	248

T 行政

表

市有地種別面積の構成割合・・・250

【行政】

2001	儀式・行事・国際交流	251
2002	市有財産の状況	252
2003	市有地種別面積	252
2004	市有土地及び建物の処分状況	252
2005	市有土地及び建物の貸付状況	253
2006	工事請負契約の状況	253
2007	物品購入契約の状況	253
2008	委託契約の状況	254
2009	広報活動の状況	254
2010	市民相談・広聴活動の状況	254
2011	情報公開制度実施概要	255
2012	松本市図書館の利用状況	255
2013	戸籍・住民基本台帳等 関係取扱状況	255
2014	令達等制定改廃の状況	256
2015	市組織の状況	257
2016	市職員数	260

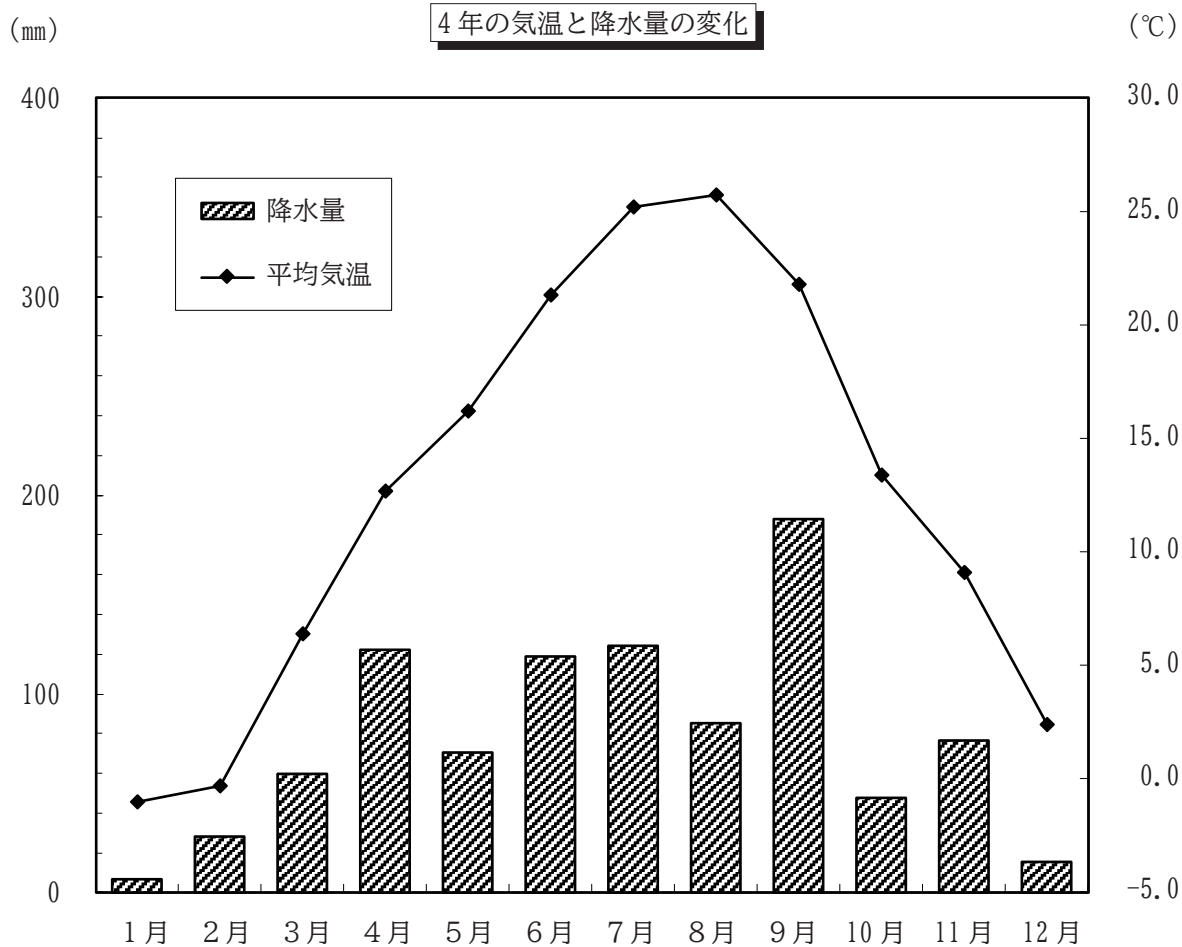
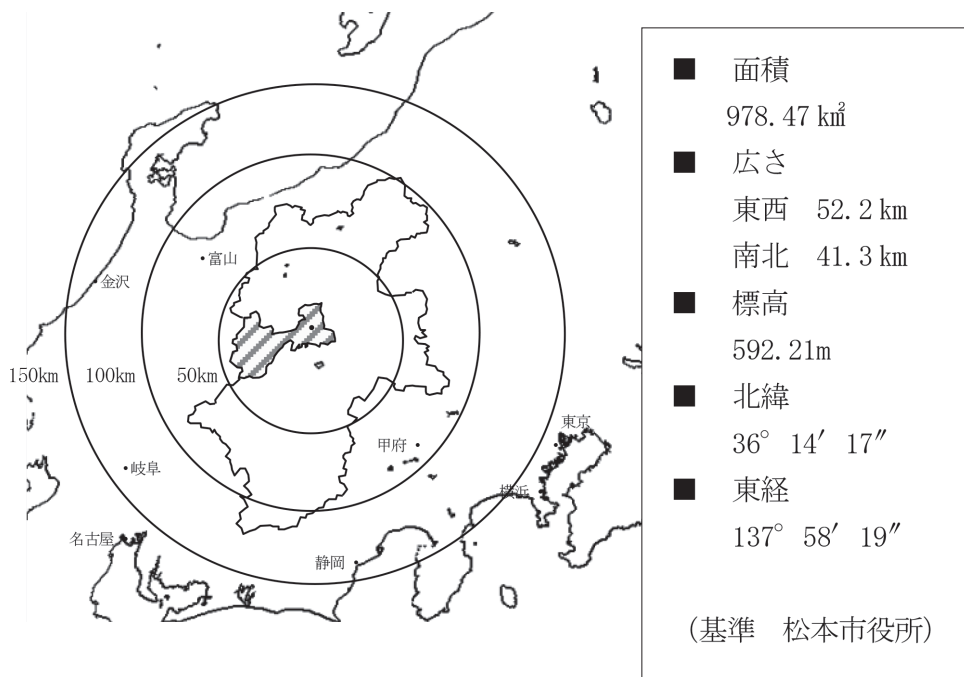
U 付表

2101	歴代市長	262
2102	歴代副市長	262
2103	歴代助役	263
2104	歴代収入役	263
2105	歴代市議会議長	264
2106	歴代市議会副議長	265
2107	市関係施設及び機関	266

自

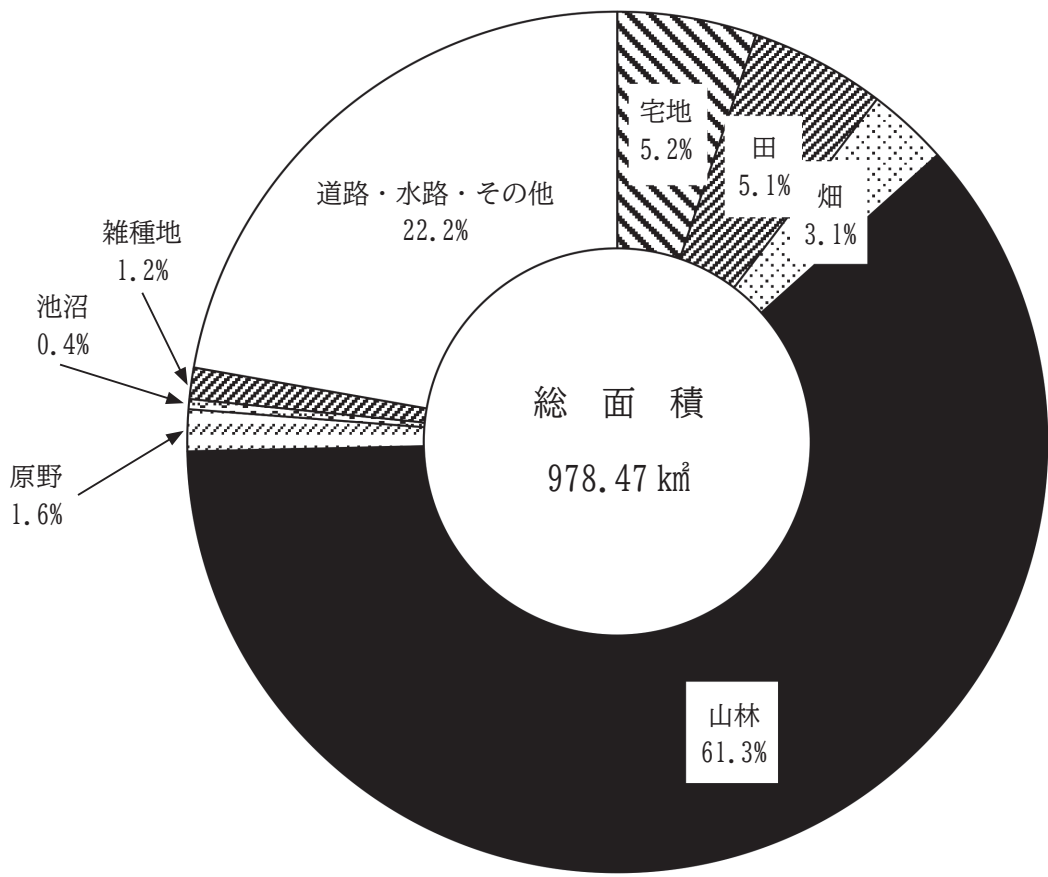
然

松本市の位置



地目別土地面積

(令和4年1月現在)



【地 勢】

0101 松本市の位置及び面積

区 分		内 容
位 置	東 経 北 緯	137° 58' 19" 36° 14' 17"
面 積		978.47 km ²
広 さ	東 西 南 北	52.2 km 41.3 km
標 高		592.21m

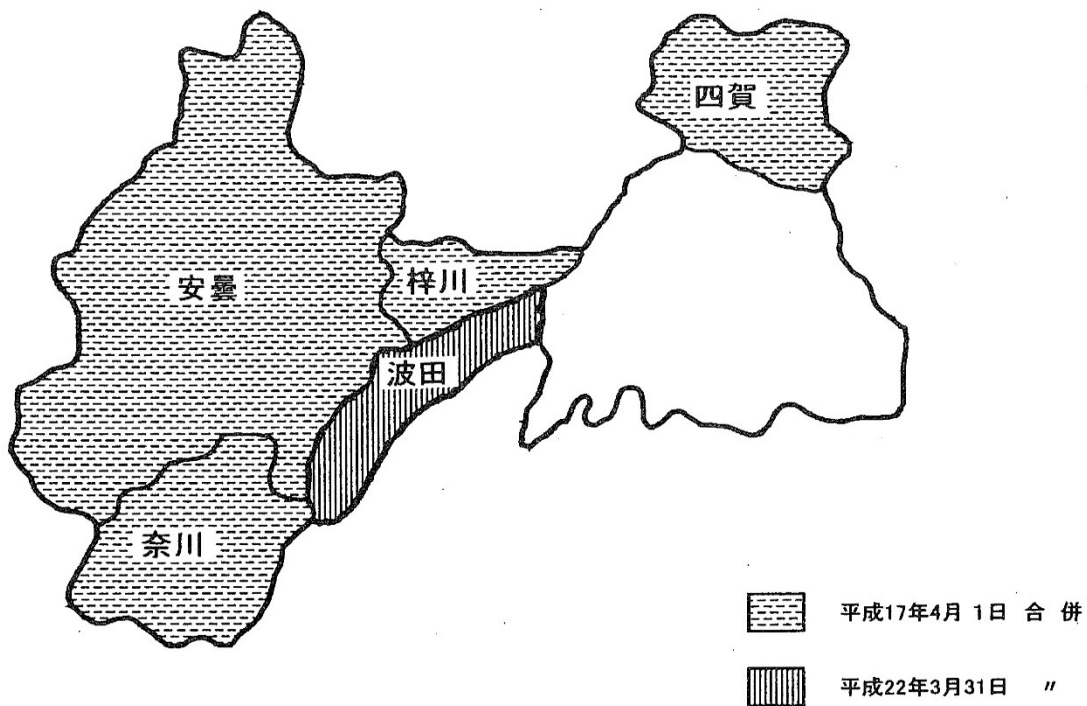
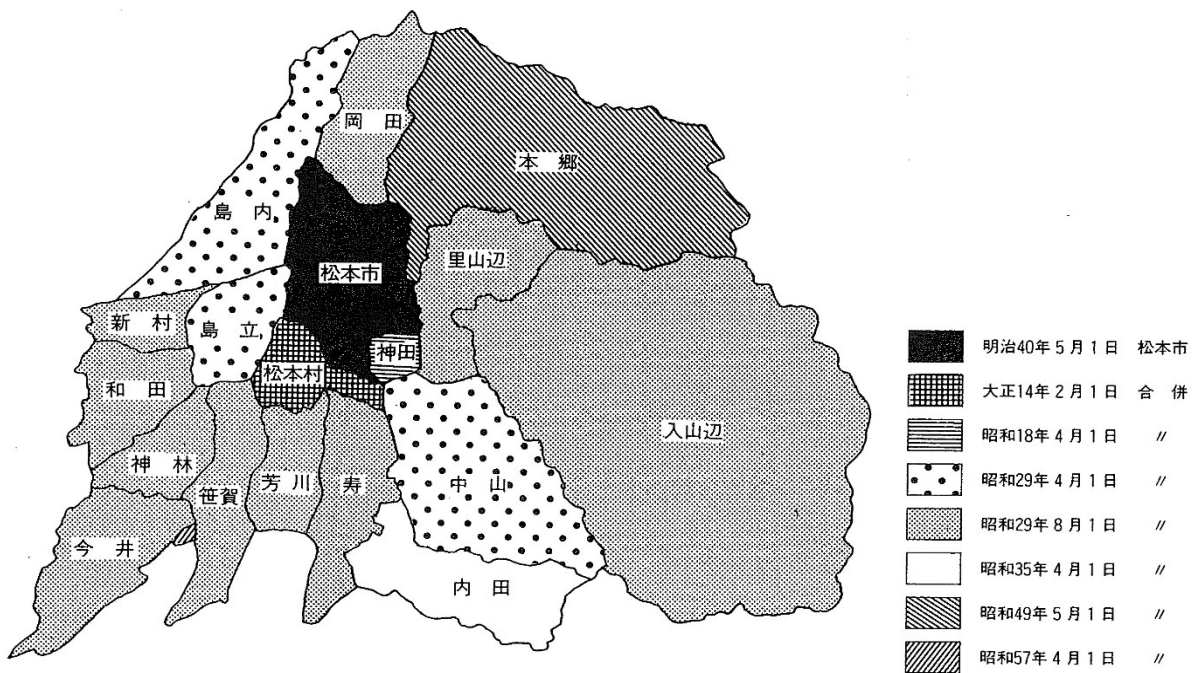
⇒ 総合戦略室
注 基準地「松本市役所定礎」

0102 市域の変遷

合併前面積	合併状況				合併後面積
	合併年月日	編入町村名	面積	人口	
12.17 km ²	大 正 14 年 2 月 1 日	松 本 村	6.63 km ²	3,839 人	18.80 km ²
18.80	昭 和 18 年 4 月 1 日	中 山 村 神 田 地 区	1.07	-	19.87
19.87	昭 和 29 年 4 月 1 日	島 内 村・中 山 村・島 立 村	41.84	13,564	61.71
61.71	昭 和 29 年 8 月 1 日	新 村 他 9 カ 村	153.14	39,037	214.85
214.85	昭 和 35 年 4 月 1 日	塩 尻 市 片 丘 区 内 田	11.29	1,531	226.14
226.14	昭 和 36 年 4 月 1 日	塩 尻 市 片 丘 区 崖 の 湯 地 区	0.06	36	226.20
226.20	昭 和 49 年 5 月 1 日	本 郷 村	38.10	12,801	264.30
264.30	昭 和 57 年 4 月 1 日	塩 尻 市 の 一 部	0.30	160	264.60
264.60	平 成 元 年 11 月 10 日	国 土 地 理 院 の 公 告	1.26	-	265.86
265.86	平 成 5 年 10 月 1 日	地 形 図 修 正 に よ る 変 更	0.01	-	265.87
265.87	平 成 17 年 4 月 1 日	四 賀 村・安 曇 村・奈 川 村・梓 川 村	653.48	20,544	919.35
919.35	平 成 22 年 3 月 31 日	波 田 町	59.42	15,355	978.77
978.77	平 成 26 年 10 月 1 日	国 土 地 理 院 の 公 告	△ 0.3	-	978.47

⇒ 総合戦略室
注 (1) 「他9カ村」とは和田村、神林村、笹賀村、寿村、芳川村、岡田村、入山辺村、里山辺村、今井村です。
(2) 「人口」は必ずしも合併年月日当日のものではありません。
(3) 平成26年10月1日の国土地理院の公告は、電子国土基本図の全国整備の結果に基づく数値です。

0102 市域の変遷



0103 地区別面積

(単位 km²)

地区名	面積	地区名	面積
松本市総数	978.47		
旧松本市	19.95	入山辺	76.64
島内	14.23	里山辺	11.78
中山	21.48	今井	11.13
島立	6.32	内田	11.40
新村	4.59	本郷	38.27
和田	7.77	四賀	90.22
神林	6.38	安曇	403.03
笹賀	9.47	奈川	117.61
芳川	6.48	梓川	42.39
寿	9.47	波田	59.40
岡田	10.46		

⇒ 総合戦略室

注 国土地理院の公告に伴う面積変更により、旧地区別面積の比率を元に再計算したものです。

0104 地目別土地面積

各年1月1日現在 (単位 km²)

年次	総数	宅地	田	畑	山林	原野	池沼	雑種地	道路・水路・その他
2	978.47	50.97	50.11	30.33	598.37	15.43	3.74	11.42	218.10
3	978.47	51.12	49.87	30.06	599.42	15.41	3.73	11.45	217.41
4	978.47	51.25	49.77	29.87	599.54	15.30	3.73	11.50	217.51

⇒ 資産税課「概要調書」

【気象】

0105 気象実況

年次 月次	気温			降水量		風速			平均 湿度	日照 時間	平均 海面 気圧
	平均	最高 (極)	最低 (極)	総量	最大 日量	平均	最大	最大 瞬間			
	℃	℃	℃	mm	mm	m/sec	m/sec	m/sec	%	h	hpa
2	13.1	38.1	-9.8	1,066.5	61.0	2.5	11.5	21.8	67	2,115.8	1,014.3
3	13.0	35.7	-8.6	1,215.5	135.5	2.6	12.0	21.9	66	2,225.7	1,014.7
4	12.7	31.3	-5.4	943.5	73.5	2.4	11.2	20.4	67	2,248.3	1,014.4
4年1月	-1.0	4.5	-5.4	7.0	6.0	2.0	8.2	15.0	64	198.9	1,018.3
2	-0.3	5.2	-4.8	28.0	11.5	2.4	8.4	14.7	63	170.9	1,018.6
3	6.4	13.3	0.3	60.0	36.5	2.8	10.8	20.4	59	208.7	1,015.7
4	12.7	20.2	6.4	122.0	33.0	2.4	9.3	15.5	63	210.1	1,015.8
5	16.2	23.1	10.1	70.5	20.0	2.2	8.1	14.5	60	209.3	1,012.0
6	21.3	27.7	16.3	119.0	46.5	2.8	10.1	19.0	66	214.5	1,008.8
7	25.2	31.3	20.9	124.5	24.5	2.5	7.8	13.8	72	193.7	1,006.7
8	25.7	31.3	21.8	85.0	30.0	2.9	9.3	16.5	71	173.4	1,007.6
9	21.8	27.4	18.2	188.0	73.5	2.1	11.2	18.7	77	155.1	1,013.0
10	13.4	19.7	8.5	47.5	22.5	2.4	10.2	17.9	71	167.8	1,019.8
11	9.1	15.2	4.1	76.5	31.0	2.1	10.2	17.1	74	171.0	1,019.9
12	2.4	7.6	-2.0	15.5	13.0	2.7	9.6	15.9	64	174.9	1,016.7

⇨ 気象庁 気象統計情報

注 観測地点は、松本（北緯 36 度 14.8 分、東経 137 度 58.2 分、標高 610 m）となります。

0106 降・積雪量

(単位 cm)

区分	3年					4年					5年				
	降雪				最深 積量	降雪				最深 積量	降雪				最深 積量
	月計	上旬	中旬	下旬		月計	上旬	中旬	下旬		月計	上旬	中旬	下旬	
12月	3	-	2	1	2	5	-	3	2	3	3	-	-	3	2
1月	6	1	-	5	5	4	-	4	-	3	6	-	-	6	3
2月	-	-	-	-	-	38	16	22	-	16	28	28	-	-	28
3月	1	-	1	-	1	6	-	2	4	4	-	-	-	-	-
4月	-	-	-	-	-	-	-	-	-	-	-	-	-	-	-

⇨ 気象庁 気象統計情報

注 (1) 観測地点は、松本（北緯 36 度 14.8 分、東経 137 度 58.2 分、標高 610 m）となります。

(2) 各年 12 月は、前年分となります。

0107 地震回数

(単位 km)

年次 月次	総数	有感地震								
		1	2	3	4	5弱	5強	6弱	6強	7
2	17	13	4	-	-	-	-	-	-	-
3	8	6	2	-	-	-	-	-	-	-
4	3	2	1	-	-	-	-	-	-	-
4年1月	-	-	-	-	-	-	-	-	-	-
2	-	-	-	-	-	-	-	-	-	-
3	1	-	1	-	-	-	-	-	-	-
4	-	-	-	-	-	-	-	-	-	-
5	-	-	-	-	-	-	-	-	-	-
6	2	2	-	-	-	-	-	-	-	-
7	-	-	-	-	-	-	-	-	-	-
8	-	-	-	-	-	-	-	-	-	-
9	-	-	-	-	-	-	-	-	-	-
10	-	-	-	-	-	-	-	-	-	-
11	-	-	-	-	-	-	-	-	-	-
12	-	-	-	-	-	-	-	-	-	-

⇒ 気象庁 気象統計情報

注 震度観測点は、松本市沢村の松本特別地域気象観測所となります。

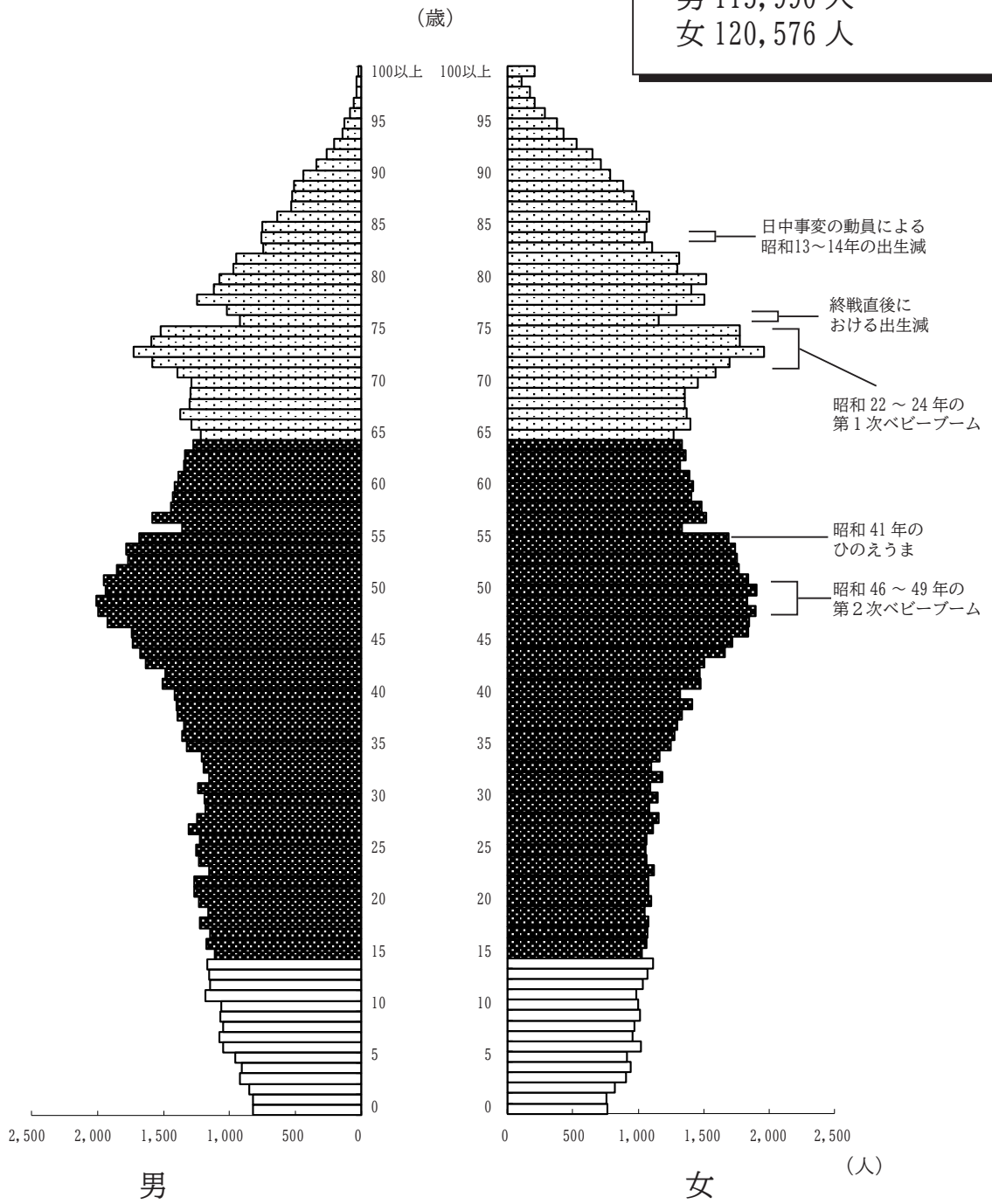
人

口

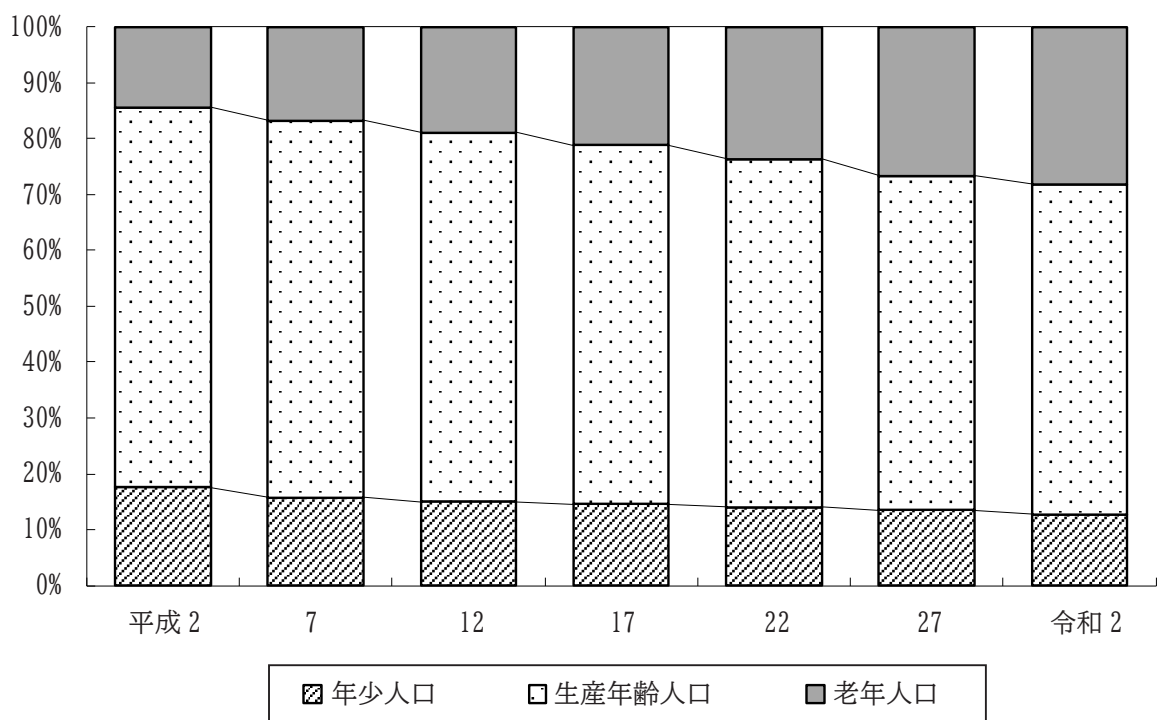
- 老年人口 (65歳以上の人口)
- 生産年齢人口 (15～64歳の人口)
- 年少人口 (15歳未満の人口)

松本市の年齢別人口
 (令和4年10月1日現在 登録人口)

総数 236,566 人
 男 115,990 人
 女 120,576 人



年齢3区分別人口構成比の推移

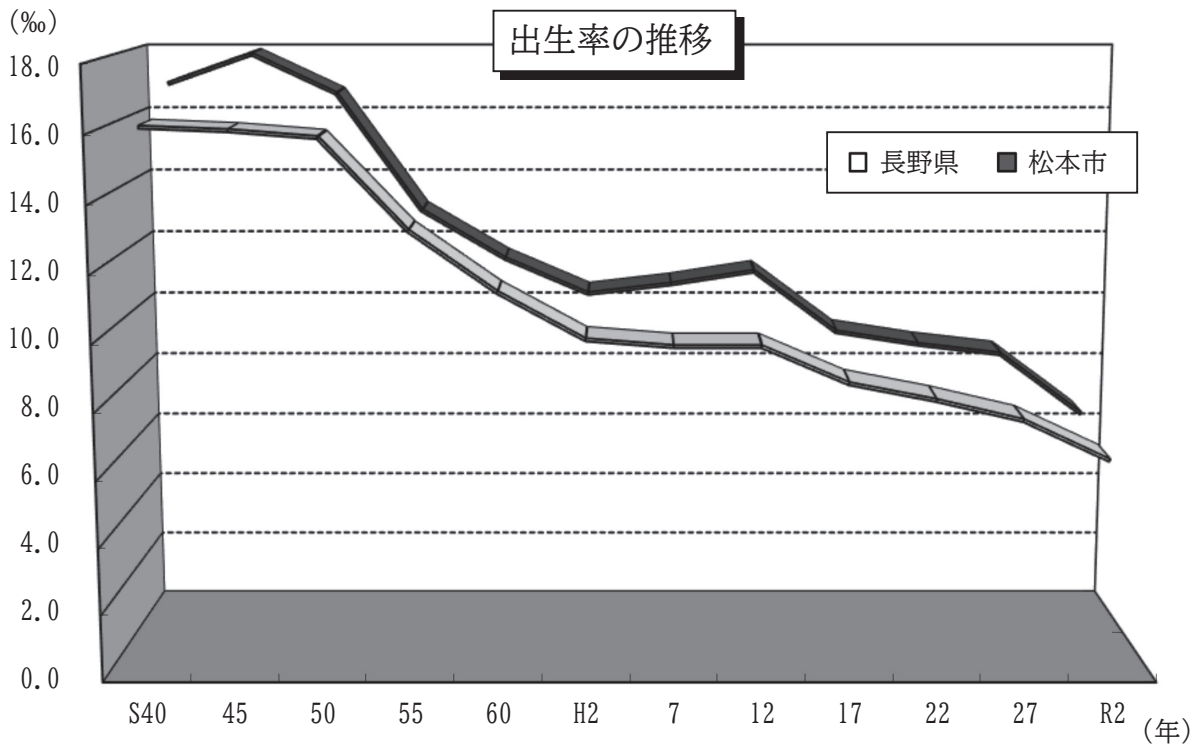


年齢3区分別人口構成比の推移

各年 10月1日現在

年次	年少人口 (0歳～14歳) %	生産年齢人口 (15歳～64歳) %	老年人口 (65歳以上) %
平成 2	17.6	68.0	14.4
7	15.8	67.4	16.8
12	15.0	66.0	19.0
17	14.6	64.2	21.1
22	14.1	62.2	23.7
27	13.5	59.8	26.7
令和 2	12.7	59.1	28.2
3	12.5	59.0	28.5
4	12.5	59.1	28.4

⇒ 「国勢調査報告」・「毎月人口異動調査」
注 数値は現在の松本市域に組み替えたときの数値です。



出生率の推移

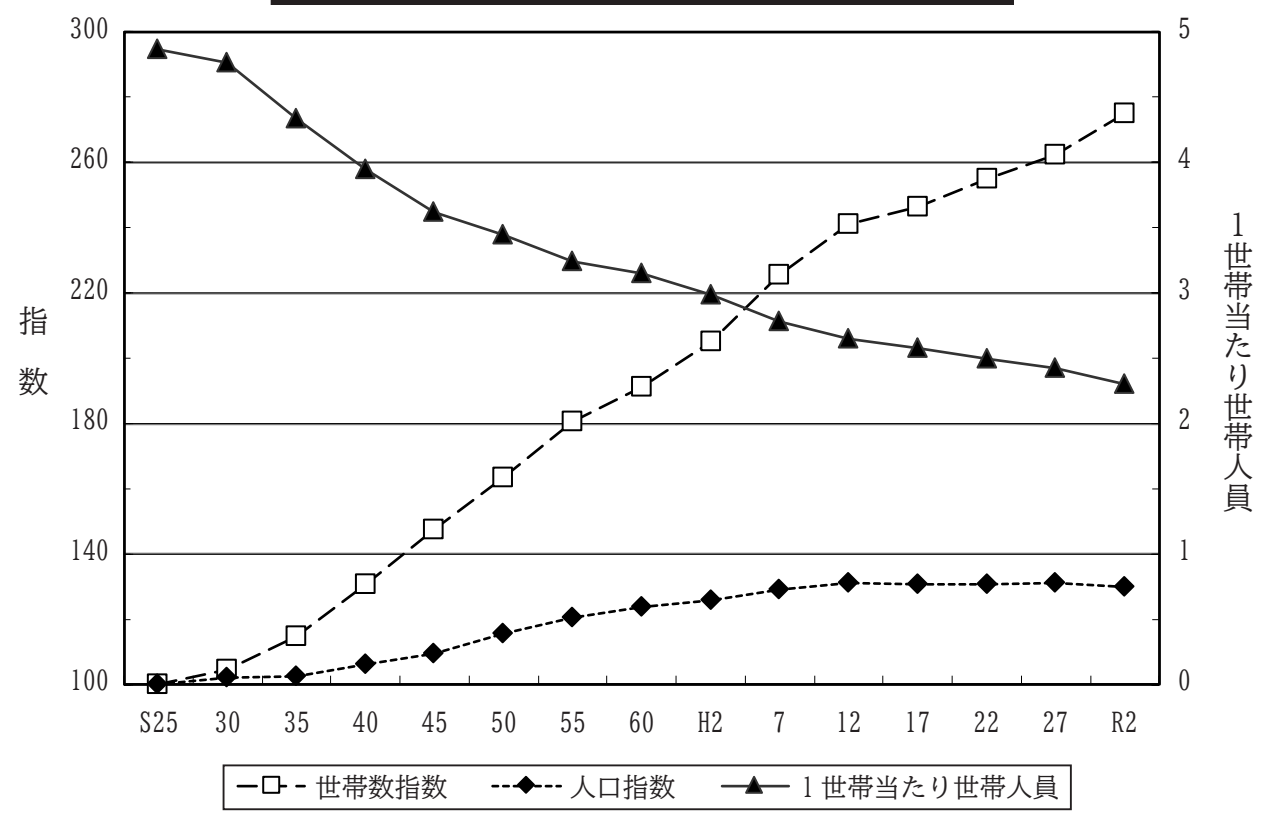
年次	松本市		長野県		年次	松本市		長野県	
	実数	率	実数	率		実数	率	実数	率
	人	‰	人	‰		人	‰	人	‰
昭和 50	3,101	16.7	31,712	15.8	14	2,182	10.4	20,324	9.3
55	2,511	13.1	27,187	13.1	15	2,060	9.8	19,735	9.1
56	2,528	13.1	25,345	12.1	16	2,010	9.6	19,323	8.9
57	2,301	11.9	25,059	12.0	17	2,130	9.3	18,517	8.6
58	2,469	12.7	25,202	12.0	18	2,149	9.5	18,775	8.7
59	2,345	12.0	24,961	11.8	19	2,121	9.3	18,618	8.7
60	2,280	11.6	24,176	11.3	20	2,161	9.5	18,129	8.5
61	2,271	11.4	24,025	11.2	21	2,074	9.2	17,310	8.1
62	2,262	11.4	22,912	10.7	22	2,154	8.9	17,233	8.1
63	2,210	11.1	22,589	10.5	23	2,175	8.9	16,917	8.0
平成元	2,104	10.5	21,898	10.2	24	2,112	8.7	16,661	7.9
2	2,101	10.5	21,384	10.0	25	2,142	8.8	16,326	7.8
3	2,166	10.7	21,285	9.9	26	2,000	8.3	15,848	7.6
4	2,207	10.9	21,548	10.0	27	2,100	8.6	15,639	7.5
5	2,138	10.5	20,624	9.5	28	2,056	8.5	15,171	7.3
6	2,305	11.3	22,012	10.2	29	1,824	7.5	14,525	7.0
7	2,215	10.8	21,187	9.7	30	1,858	7.7	14,184	6.9
8	2,236	10.8	21,286	9.8	令和元	1,776	7.4	13,553	6.6
9	2,270	11.0	21,133	9.7	2	1,608	6.7	12,864	6.3
10	2,323	11.2	21,436	9.8	3	1,576	6.6	12,514	6.2
11	2,192	10.5	20,765	9.5					
12	2,342	11.2	21,194	9.7					
13	2,279	10.9	20,889	9.6					

⇒「人口動態統計」

注 (1)「‰」とは人口1,000人に対する比です。

(2) 比率計算に用いられた人口は各年10月1日現在の国勢調査または推計による人口です。

人口・世帯数及び1世帯当たり世帯人員の推移

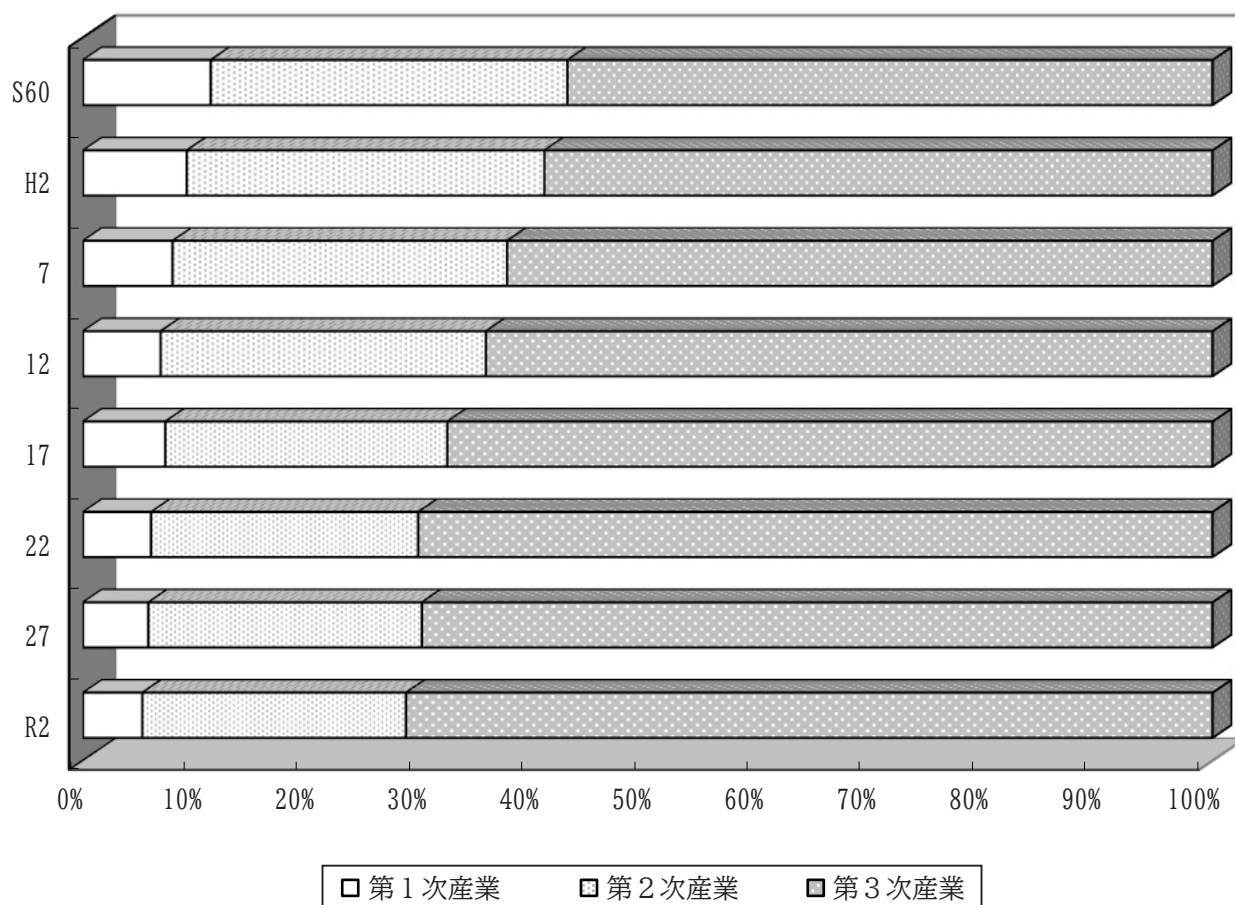


人口・世帯数及び1世帯当たりの世帯人員の推移 各年10月1日現在

年次	世帯数		人口		1世帯当たり 世帯人員
	世帯	指数	人	指数	
昭和 25	38,160	100.0	185,664	100.0	4.87
30	39,864	104.5	189,783	102.2	4.76
35	43,869	115.0	190,179	102.4	4.34
40	49,894	130.7	196,940	106.1	3.95
45	56,275	147.5	203,684	109.7	3.62
50	62,316	163.3	214,735	115.7	3.45
55	68,980	180.8	223,637	120.5	3.24
60	73,022	191.4	229,917	123.8	3.15
平成 2	78,290	205.2	233,756	125.9	2.99
7	86,058	225.5	239,539	129.0	2.78
12	92,047	241.2	243,465	131.1	2.65
17	94,082	246.5	242,541	130.6	2.58
22	97,303	255.0	243,037	130.9	2.50
27	100,173	262.5	243,293	131.0	2.43
令和 2	104,934	275.0	241,145	129.9	2.30

⇒ 「国勢調査報告」
 注 (1) 現在の市域に組み替えたときの人口・世帯数です。
 (2) 指数は、昭和25年を100としたときの数値です。

産業3区分別就業者数の推移



産業3区分別就業者数の推移

年次	15歳以上人口総数 人	※就業者数 人	第1次産業		第2次産業		第3次産業	
			人	構成比 (%)	人	構成比 (%)	人	構成比 (%)
昭和 60	182,992	119,636	13,525	11.3	37,774	31.6	68,283	57.1
平成 2	192,602	124,213	11,405	9.2	39,292	31.6	73,412	59.1
7	201,686	130,383	10,342	7.9	38,578	29.6	81,337	62.4
12	206,718	130,191	8,940	6.9	37,393	28.7	83,534	64.2
17	207,002	124,832	9,086	7.3	31,126	24.9	84,419	67.6
22	207,934	122,051	7,191	5.9	28,177	23.1	83,763	68.6
27	207,268	121,552	6,794	5.6	28,388	23.4	82,036	67.5
令和 2	205,775	118,889	6,061	5.1	26,923	22.6	82,328	69.2

⇒ 「国勢調査報告」

- 注 (1) ※就業者数には「分類不能の産業」を含みます。
 (2) 数値は、現在の市域に組み替えたときの数値です。

【人口】

0201 人口・世帯の推移

各年10月1日現在

年次	面積 km ²	世帯数 世帯	人口				一世帯 当たり 人口	人口密度 〔1km ² 〕 当たり	現市域から見た		備考
			総数 人	男 人	女 人	男女比 (女=100) 人			人口 人	人口 増加率 %	
大正 9	12.17	10,256	49,999	24,456	25,543	95.7	4.88	4,108.4	134,337	0.0	第1回国勢調査
14	18.80	12,973	63,427	31,379	32,048	97.9	4.89	3,373.8	145,423	8.3	第2回国勢調査
昭和 5	18.80	14,485	72,141	35,129	37,012	94.9	4.98	3,837.3	155,152	6.7	第3回国勢調査
10	18.80	14,851	73,353	36,030	37,323	96.5	4.94	3,901.8	156,752	1.0	第4回国勢調査
15	18.80	15,174	72,795	34,490	38,305	90.0	4.80	3,872.1	155,477	△0.8	第5回国勢調査
22	19.87	18,655	84,258	39,879	44,379	89.9	4.52	4,240.5	184,334	18.6	第6回国勢調査
25	19.87	19,336	86,005	41,329	44,676	92.5	4.45	4,328.4	185,664	0.7	第7回国勢調査
30	214.85	30,925	145,228	71,047	74,181	95.8	4.70	676.0	189,783	2.2	第8回国勢調査
35	226.14	34,800	148,710	71,631	77,079	92.9	4.27	657.6	190,179	0.2	第9回国勢調査
40	226.20	39,789	154,131	73,840	80,291	92.0	3.87	681.4	196,940	3.6	第10回国勢調査
45	226.20	45,421	162,931	78,710	84,221	93.5	3.59	720.3	203,684	3.4	第11回国勢調査
50	264.30	55,007	185,595	89,886	95,709	93.9	3.37	702.2	214,735	5.4	第12回国勢調査
55	264.30	60,594	192,085	93,731	98,354	95.3	3.17	726.8	223,496	4.1	第13回国勢調査
60	264.60	64,192	197,340	96,803	100,537	96.3	3.07	745.8	229,917	1.3	第14回国勢調査
平成 2	265.86	69,060	200,715	98,851	101,864	97.0	2.91	755.0	233,756	1.7	第15回国勢調査
3	265.86	70,457	202,011	99,642	102,369	97.3	2.87	759.8	235,244	0.6	
4	265.86	71,460	202,998	100,141	102,857	97.4	2.84	763.6	236,473	0.5	
5	265.86	72,510	203,707	100,498	103,209	97.4	2.81	766.2	237,397	0.4	
6	265.86	73,962	204,879	101,352	103,527	97.9	2.77	770.6	238,803	0.6	
7	265.87	75,899	205,523	101,764	103,759	98.1	2.71	773.0	239,539	0.3	第16回国勢調査
8	265.87	77,003	206,335	102,285	104,050	98.3	2.68	776.1	240,508	0.4	
9	265.87	78,086	206,801	102,508	104,293	98.3	2.65	777.8	241,117	0.3	
10	265.87	79,246	207,741	102,947	104,794	98.2	2.62	781.4	242,281	0.5	
11	265.87	80,379	208,377	103,212	105,165	98.1	2.59	783.8	243,010	0.3	
12	265.87	81,196	208,970	103,534	105,436	98.2	2.57	786.0	243,465	0.2	第17回国勢調査
13	265.87	82,384	209,816	104,058	105,758	98.4	2.55	789.2	244,560	0.4	
14	265.87	82,690	209,649	103,838	105,811	98.1	2.54	788.5	244,603	0.0	
15	265.87	83,223	209,147	103,417	105,730	97.8	2.51	786.7	244,194	△0.2	
16	265.87	83,603	208,599	103,151	105,448	97.8	2.50	784.6	243,743	△0.2	
17	919.35	89,266	227,627	112,083	115,544	97.0	2.55	247.6	242,541	△0.5	第18回国勢調査
18	919.35	90,017	227,580	112,056	115,524	97.0	2.53	247.5	242,548	0.0	
19	919.35	90,590	227,394	111,891	115,503	96.9	2.51	247.3	242,365	△0.1	
20	919.35	91,183	227,188	111,839	115,349	97.0	2.49	247.1	242,078	△0.1	
21	919.35	91,541	226,546	111,457	115,089	96.8	2.47	246.4	241,478	△0.2	
22	978.77	97,303	243,037	119,271	123,766	96.4	2.50	248.3	243,037	0.6	第19回国勢調査
23	978.77	98,346	243,439	119,473	123,966	96.4	2.48	248.7	243,439	0.2	
24	978.77	99,695	243,310	119,481	123,829	96.5	2.44	248.6	243,310	△0.1	
25	978.77	99,842	242,870	119,144	123,726	96.3	2.43	248.1	242,870	△0.2	
26	978.47	100,121	242,086	118,640	123,446	96.1	2.42	247.4	242,086	△0.3	
27	978.47	100,173	243,293	119,479	123,814	96.5	2.43	248.6	243,293	0.5	第20回国勢調査
28	978.47	100,867	242,848	119,306	123,542	96.6	2.41	248.2	242,848	△0.2	
29	978.47	101,619	242,065	118,903	123,162	96.5	2.38	247.4	242,065	△0.3	
30	978.47	102,404	241,132	118,463	122,669	96.6	2.35	246.4	241,132	△0.4	
令和 元	978.47	103,007	240,276	117,999	122,277	96.5	2.33	245.6	240,276	△0.4	
2	978.47	104,934	241,145	118,271	122,874	96.3	2.30	246.5	241,145	0.4	第21回国勢調査
3	978.47	105,619	240,226	117,874	122,352	96.3	2.27	245.5	240,226	△0.4	
4	978.47	106,608	239,460	117,537	121,923	96.4	2.25	244.7	239,460	△0.3	

⇨ DX 推進本部「毎月人口異動調査結果報告」「国勢調査報告」

- 注 (1) 昭和55年以降の人口は国勢調査年を除き、自然増減及び社会増減から割り出される推計人口です。
 (2) 「現市域からみた人口」とは現在の市域に組み替えたときの数値です。

0202 地区別面積・人口及び世帯数

令和4年10月1日現在

地区	面積	世帯数	人口			人口総数 構成比
			総数	男	女	
	km ²	世帯	人	人	人	%
総数	978.47	108,386	236,566	115,990	120,576	100.0
本庁管内	19.95	39,489	79,425	38,948	40,477	33.6
島内地区	14.23	5,405	12,411	6,045	6,366	5.2
中山地区	21.48	1,363	3,142	1,498	1,644	1.3
島立地区	6.32	2,906	6,681	3,272	3,409	2.8
新村地区	4.59	1,325	3,167	1,529	1,638	1.3
和田地区	7.77	1,512	4,167	2,036	2,131	1.8
神林地区	6.38	2,014	4,790	2,368	2,422	2.0
笹賀地区	9.47	4,636	10,663	5,370	5,293	4.5
芳川地区	6.48	8,121	17,389	8,681	8,708	7.4
寿地区	9.47	6,091	13,856	6,816	7,040	5.9
寿台地区		1,320	2,675	1,246	1,429	1.1
松原地区		1,239	2,966	1,477	1,489	1.3
岡田地区	10.46	3,297	7,330	3,600	3,730	3.1
入山辺地区	76.64	850	1,846	898	948	0.8
里山辺地区	11.78	5,466	11,886	5,788	6,098	5.0
今井地区	11.13	1,560	3,759	1,821	1,938	1.6
内田地区	11.40	990	2,305	1,152	1,153	1.0
本郷地区	38.27	6,819	14,303	6,905	7,398	6.0
四賀地区	90.22	1,889	4,102	1,979	2,123	1.7
安曇地区	403.03	680	1,317	667	650	0.6
奈川地区	117.61	299	601	290	311	0.3
梓川地区	42.39	4,783	12,339	6,097	6,242	5.2
波田地区	59.40	6,332	15,446	7,507	7,939	6.5

⇒ DX推進本部「松本市人口統計」

注 (1) 住民基本台帳人口です。

(2) 住民基本台帳法の一部改正施行(H24.7.9)に伴い、新たに外国人住民が住民基本台帳法の適用対象に加わりました。

0203 町会別人口及び世帯数

令和4年10月1日現在

町会名	世帯数	男	女	合計	町会名	世帯数	男	女	合計
	世帯	人	人	人		世帯	人	人	人
合計	108,386	115,990	120,576	236,566	第3地区	1,958	1,880	2,046	3,926
第1地区	846	727	798	1,525	南	187	181	194	375
伊勢町1丁目	14	9	11	20	北	156	147	154	301
伊勢町2丁目	30	26	24	50	埋橋	135	145	141	286
伊勢町3丁目	14	10	14	24	金山町	74	80	66	146
国府町	20	20	20	40	幸町	184	168	183	351
新伊勢町	53	35	46	81	西埋橋	121	102	136	238
神明町	41	27	42	69	日ノ出町	62	53	54	107
中町1丁目	62	51	58	109	東源池	153	123	131	254
中町2丁目	28	24	36	60	東長沢町	75	57	79	136
中町3丁目	41	45	45	90	四ツ谷町	182	167	178	345
中条中	175	164	185	349	四ツ谷東	460	478	538	1,016
西五町	55	57	53	110	若松町	169	179	192	371
西長沢町	27	19	15	34	東部地区	1,673	1,512	1,636	3,148
博労町	91	80	58	138	餌差町	58	51	51	102
分銅町	32	26	20	46	片端町	85	64	84	148
本町1丁目	27	17	29	46	鍛冶町	24	22	28	50
本町2丁目	19	22	18	40	桜町	162	164	171	335
本町3丁目	39	27	43	70	清水東	485	498	536	1,034
本町4丁目	22	9	14	23	清水中	195	165	158	323
本町5丁目	56	59	67	126	清水西	118	117	118	235
第2地区	1,367	1,159	1,272	2,431	下横田町	209	151	196	347
飯田町1丁目	29	20	27	47	出居番町	30	23	27	50
飯田町2丁目	69	51	59	110	東町1丁目	68	44	59	103
梅ヶ枝町	47	43	49	92	東町2丁目	73	62	57	119
北源地	79	68	82	150	東町3丁目	45	37	37	74
小池町	229	220	232	452	南上横田町	76	65	73	138
栄町	160	126	154	280	葎町	45	49	41	90
天神南小池町	29	21	26	47	中央地区	1,213	1,119	1,247	2,366
常盤町	36	26	33	59	上土町	78	67	62	129
長沢町	54	51	55	106	今町1丁目	283	286	313	599
中条東第1	37	29	35	64	今町2丁目	117	115	121	236
中条東第2	69	65	57	122	大柳町	37	30	39	69
中条東第3	19	20	15	35	北土井尻町	42	26	48	74
中条東第4	27	31	34	65	小柳町	132	139	143	282
錦町	101	79	78	157	松栄町	11	13	7	20
南源地	121	92	114	206	大名町	16	14	15	29
宮村町1丁目	80	79	81	160	鷹匠町	106	108	114	222
宮村町2丁目	69	53	66	119	土井尻町	28	18	26	44
向島	112	85	75	160	二ノ丸町	16	16	20	36

⇨ DX推進本部「松本市人口統計」

注 (1) 住民基本台帳人口です。

(2) 住民基本台帳法の一部改正施行(H24.7.9)に伴い、新たに外国人住民が住民基本台帳法の適用対象に加われました。

令和4年10月1日現在

町会名	世帯数	男	女	合計	町会名	世帯数	男	女	合計
	世帯	人	人	人		世帯	人	人	人
西堀町	120	84	101	185	北上横田町	95	92	103	195
丸ノ内	35	35	41	76	女鳥羽町	149	129	138	267
緑町	66	60	65	125	元町南区	177	167	188	355
南土井尻町	12	10	12	22	元町中	195	189	207	396
六九町	114	98	120	218	元町北	228	198	240	438
					元町上	393	314	358	672
城北地区	3,782	3,771	4,096	7,867	白板地区	3,031	2,946	3,032	5,978
蟻ヶ崎東	468	482	543	1,025	蟻ヶ崎西	707	691	687	1,378
蟻ヶ崎北	596	565	614	1,179	折井町	286	276	294	570
蟻ヶ崎深志ヶ丘	164	112	174	286	駒町	26	28	28	56
蟻ヶ崎台	381	393	449	842	白板南	90	83	81	164
徒士町	90	103	110	213	白板中	153	150	125	275
北馬場	47	45	48	93	白板宮本	273	237	254	491
沢村	512	519	575	1,094	城西町	248	241	268	509
新田町	154	128	143	271	巴町	44	32	32	64
白金町	840	876	930	1,806	放光寺	401	436	460	896
田町	163	164	149	313	宮渚東	483	471	480	951
堂町	82	91	96	187	宮渚日向	86	80	81	161
同心口張	89	93	77	170	宮渚新橋	71	73	70	143
西町	116	127	121	248	宮渚本村	66	70	72	142
旗町	80	73	67	140	宮崎町	97	78	100	178
安原地区	2,312	2,237	2,346	4,583	田川地区	1,996	1,868	2,006	3,874
旭町	138	128	120	248	中条西	84	66	82	148
新町	112	101	109	210	渚町	335	287	312	599
天白町	36	36	37	73	渚本郷	442	436	438	874
中原	746	733	733	1,466	渚内城	72	66	65	131
中ノ丁	40	35	44	79	渚宮本	143	122	142	264
萩町	53	55	52	107	渚本村	443	464	495	959
東ノ丁	44	42	49	91	渚上	237	233	244	477
袋町	100	135	114	249	巾上町	64	38	64	102
元原	831	778	873	1,651	巾上中	36	28	34	62
安原町	125	110	132	242	巾上南	88	87	83	170
両下町	87	84	83	167	巾上西	52	41	47	88
城東地区	1,960	1,738	1,843	3,581	庄内地区	7,235	7,357	7,387	14,744
曙町	123	94	110	204	出川町第1	386	389	376	765
和泉町1丁目	126	128	111	239	逢初町	293	300	280	580
和泉町2丁目	52	53	49	102	出川町	477	477	496	973
岡の宮	249	206	170	376	神田	766	794	824	1,618
岡の宮西	35	39	36	75	三才	498	510	504	1,014
岡の宮文園町	138	129	133	262					

令和4年10月1日現在

町会名	世帯数	男	女	合計	町会名	世帯数	男	女	合計
	世帯	人	人	人		世帯	人	人	人
庄内町	321	321	348	669	島内高松	347	384	410	794
新家町	142	127	135	262	島内北中	123	145	146	291
筑摩	733	703	780	1,483	島内南中	223	223	261	484
筑摩東	797	784	669	1,453	島内青島	996	1,169	1,157	2,326
豊田町	355	385	354	739	島内新橋	564	624	611	1,235
中林	300	306	312	618	島内東方	537	643	718	1,361
並柳	1,678	1,857	1,843	3,700	島内町	300	365	373	738
並柳団地	336	255	322	577	島内北方	178	210	215	425
南新町1丁目	99	86	80	166	島内上平瀬	26	33	30	63
南新町2丁目	54	63	64	127	島内平瀬川西	129	154	164	318
鎌田地区	9,450	10,090	9,870	19,960	島内平瀬川東	44	49	50	99
石芝町	764	806	851	1,657	島内下田	17	20	20	40
石芝東	235	237	230	467	島内山田	38	39	42	81
井川城上区	435	472	468	940	島内犬飼新田	23	22	26	48
井川城中区	1,150	1,248	1,231	2,479	島内松島	503	564	554	1,118
井川城下区	291	290	329	619	島内島高松	696	705	764	1,469
鎌田	457	458	482	940	島内中田	87	45	94	139
笹部	1,018	1,157	1,215	2,372	島内ウッドタウン小宮	141	174	187	361
五月町	218	213	239	452	島内小宮西	164	158	213	371
昭和町	79	73	76	149	中山地区	1,363	1,498	1,644	3,142
征矢野	1,183	1,269	1,164	2,433	中山和泉	394	426	466	892
高宮	1,564	1,660	1,295	2,955	中山埴原北	240	293	320	613
月見町	284	295	320	615	中山埴原西	108	128	122	250
中条町	83	73	67	140	中山埴原東	89	91	126	217
中条南	112	94	115	209	中山埴原南	108	94	117	211
南原町	811	855	852	1,707	中山棚峯	424	466	493	959
弥生町	121	119	156	275	島立地区	2,906	3,272	3,409	6,681
両島	645	771	780	1,551	島立荒井	419	428	467	895
松南地区	2,666	2,544	2,898	5,442	島立堀米	876	926	896	1,822
双葉町	544	546	554	1,100	島立大庭	264	281	298	579
双葉南	130	90	148	238	島立小柴	172	201	210	411
双葉西	135	120	183	303	島立町区	138	169	174	343
南松本1丁目	241	219	240	459	島立永田	45	59	67	126
南松本2丁目	229	177	237	414	島立中村	54	64	77	141
宮田中	518	584	608	1,192	島立三の宮	193	226	254	480
宮田東	172	194	194	388	島立北栗	449	551	579	1,130
宮田西	244	259	256	515	島立南栗	296	367	387	754
芳野町	453	355	478	833	新村地区	1,325	1,529	1,638	3,167
島内地区	5,405	6,045	6,366	12,411	新村上新東	115	146	144	290
島内小宮	269	319	331	650	新村上新西	81	88	82	170

町会名	世帯数	男	女	合計	町会名	世帯数	男	女	合計
	世帯	人	人	人		世帯	人	人	人
新村根石	25	24	23	47	笹賀中二子	160	170	189	359
新村安塚	77	101	96	197	笹賀下二子	1,286	1,449	1,341	2,790
新村山王	74	81	76	157	笹賀二美町1丁目	158	124	148	272
新村南新中	88	110	114	224	笹賀二美町2丁目	477	511	549	1,060
新村南新東	67	81	104	185	笹賀菅野	198	245	232	477
新村東新	101	125	124	249	空港東	391	544	488	1,032
新村北新中	95	107	119	226	芳川地区	8,121	8,681	8,708	17,389
新村北新南	95	94	101	195	芳川村井町	2,401	2,639	2,674	5,313
新村北新西	129	155	164	319	芳川小屋	1,190	1,300	1,246	2,546
新村北新東	97	114	136	250	芳川野溝	1,344	1,425	1,438	2,863
新村下新南	139	148	182	330	芳川平田	1,218	1,253	1,239	2,492
新村下新北	142	155	173	328	芳川美芳町	233	256	289	545
和田地区	1,512	2,036	2,131	4,167	芳川長丘町	199	196	190	386
和田蘇我	152	205	224	429	芳川北原町	837	929	923	1,852
和田衣外	91	125	137	262	芳川木工	699	683	709	1,392
和田殿	165	221	242	463	寿地区	6,091	6,816	7,040	13,856
和田南和田	124	160	173	333	寿寿田町	441	432	513	945
和田太子堂	169	211	222	433	寿赤木	301	326	235	561
和田中	130	165	162	327	寿小池	784	956	951	1,907
和田和田町	185	206	242	448	寿百瀬	1,268	1,440	1,548	2,988
和田下和田	80	99	97	196	寿白川	695	822	849	1,671
和田境	72	100	98	198	寿白姫	203	256	255	511
和田西原	344	544	534	1,078	寿上瀬黒	310	345	349	694
神林地区	2,014	2,368	2,422	4,790	寿下瀬黒	450	432	472	904
神林川西	129	159	153	312	寿竹渕	1,095	1,212	1,188	2,400
神林川東	215	266	289	555	寿豊町	209	173	229	402
神林寺家	277	331	328	659	寿竹原町	95	71	105	176
神林南荒井	653	744	767	1,511	寿田川	240	351	346	697
神林町神	327	364	386	750	寿台地区	1,320	1,246	1,429	2,675
神林下神	271	337	332	669	寿台1丁目	63	37	44	81
神林梶海渡	142	167	167	334	寿台3丁目	302	254	348	602
笹賀地区	4,636	5,370	5,293	10,663	寿台4丁目	100	128	136	264
笹賀今	194	239	245	484	寿台5丁目	140	124	123	247
笹賀上小俣	78	102	108	210	寿台東	264	281	293	574
笹賀巾下	65	87	87	174	寿台2丁目	177	187	207	394
笹賀東耕地	190	217	192	409	寿台8丁目	111	59	99	158
笹賀下小俣	131	168	175	343	寿台9丁目	163	176	179	355
笹賀神戸新田	256	306	334	640	岡田地区	3,297	3,600	3,730	7,330
笹賀神戸	620	680	700	1,380	岡田伊深	101	121	147	268
笹賀上二子	432	528	505	1,033					

令和4年10月1日現在

町会名	世帯数	男	女	合計	町会名	世帯数	男	女	合計
	世帯	人	人	人		世帯	人	人	人
岡田岡田町	516	583	603	1,186	今井中村	74	93	95	188
岡田東区	1,055	1,200	1,256	2,456	今井中沢	83	94	103	197
岡田塩倉	98	78	108	186	今井下新田	63	86	98	184
岡田神沢	149	170	176	346	今井境新田	61	72	82	154
岡田松岡	1,307	1,357	1,352	2,709	今井東耕地	83	120	110	230
岡田山浦	71	91	88	179	今井南耕地	102	126	135	261
入山辺地区	850	898	948	1,846	今井西耕地	120	166	155	321
入山辺橋倉	45	60	62	122	今井北耕地	131	175	182	357
入山辺南方	78	88	89	177	今井野口	56	67	70	137
入山辺西桐原	125	136	152	288	今井古池	49	61	70	131
入山辺東桐原	179	147	155	302	今井北今井	127	81	88	169
入山辺舟付・宮原	48	58	65	123	今井西原	40	51	50	101
入山辺北入中部	76	83	99	182	今井公園西	339	342	412	754
千手・駒越	26	26	30	56	内田地区	990	1,152	1,153	2,305
三反田・奈良尾	50	63	56	119	内田第1	77	92	106	198
入山辺上手町	46	53	57	110	内田第2	105	126	126	252
原・厩所	59	63	70	133	内田第3	139	139	131	270
大仏・一の海	34	38	33	71	内田第4	50	59	69	128
大和合・牛立	54	61	55	116	内田第5	108	138	138	276
入山辺三城	30	22	25	47	内田第6	79	104	92	196
里山辺地区	5,466	5,788	6,098	11,886	内田第7	175	207	212	419
里山辺下金井	565	634	616	1,250	内田第8	83	92	87	179
里山辺新井	805	857	963	1,820	内田第9	174	195	192	387
里山辺湯の原	536	561	557	1,118	本郷地区	6,819	6,905	7,398	14,303
里山辺藤井	345	341	371	712	三才山	144	163	171	334
里山辺上金井	135	144	179	323	稲倉	146	149	170	319
里山辺薄町	166	211	220	431	洞	98	116	125	241
里山辺兎川寺	117	128	138	266	原	407	471	486	957
里山辺荒町	566	552	563	1,115	水汲	443	443	450	893
里山辺西荒町	285	274	276	550	南浅間	359	349	346	695
里山辺北小松	703	779	817	1,596	大村北	264	238	267	505
里山辺西小松	321	358	369	727	大村中	407	393	430	823
里山辺南小松	78	63	67	130	大村南	212	221	210	431
里山辺林	262	289	318	607	惣社3丁目	378	421	480	901
里山辺美里町	180	180	198	378	惣社2丁目	618	632	719	1,351
里山辺若里町	123	116	126	242	惣社1丁目	260	290	302	592
里山辺小松町	279	301	320	621	横田第1	336	376	407	783
今井地区	1,560	1,821	1,938	3,759	横田第2	445	453	448	901
今井上新田	160	197	193	390	横田第3	76	87	73	160
今井堂村	72	90	95	185	横田第5	143	152	183	335
					横田第6	232	260	256	516

令和4年10月1日現在

町会名	世帯数	男	女	合計	町会名	世帯数	男	女	合計
	世帯	人	人	人		世帯	人	人	人
横田第7	249	218	278	496	西宮	62	63	71	134
浅間温泉第1	151	147	140	287	落水	31	30	34	64
浅間温泉第2	192	170	158	328	井刈	139	148	161	309
浅間温泉第3	153	139	159	298	執田光	28	27	33	60
浅間温泉第4	84	85	101	186					
浅間温泉第5	276	250	287	537	安曇地区	680	667	650	1,317
浅間温泉第6	282	293	271	564	大野田	102	111	103	214
浅間温泉第7	197	156	198	354	島々	102	98	112	210
浅間温泉第8	267	233	283	516	橋場	16	16	19	35
松原地区	1,239	1,477	1,489	2,966	稲核	88	86	90	176
松原第1	195	237	232	469	沢渡	35	30	26	56
松原第2	185	226	210	436	上高地	26	16	10	26
松原第3	197	214	217	431	大野川区	311	310	290	600
松原第4	216	249	257	506					
松原第5	139	160	161	321	奈川地区	299	290	311	601
松原第6	118	145	163	308	川浦	8	11	8	19
松原第7	189	246	249	495	保平	12	9	17	26
					神谷	22	18	23	41
四賀地区	1,889	1,979	2,123	4,102	寄合渡	51	61	66	127
反町	169	162	171	333	曾倉	12	11	15	26
刈谷原町	148	116	151	267	大平	7	8	7	15
七嵐	92	91	100	191	追平	11	9	7	16
赤怒田	110	122	133	255	金原	20	21	16	37
殿野入	89	104	104	208	黒川渡	57	48	59	107
保福寺町	83	89	94	183	屋形原	11	12	12	24
小岩井	41	33	49	82	古宿	43	41	40	81
両瀬	69	81	71	152	田ノ萱	19	20	18	38
金井	39	38	45	83	入山	8	7	8	15
原山	65	77	72	149	奈川高原	18	14	15	29
横川	49	51	55	106					
会吉	16	10	12	22	梓川地区	4,783	6,097	6,242	12,339
矢久	43	39	46	85	八景山	43	42	55	97
召田	26	30	26	56	花見	103	129	106	235
長越	18	17	20	37	丸田	211	259	261	520
藤池	62	64	69	133	上立田	325	377	386	763
穴沢	37	50	42	92	下立田	231	334	314	648
取出	92	104	99	203	杏	86	120	122	242
板場	89	115	116	231	こまち	63	97	96	193
宮本	54	59	56	115	角影	73	84	97	181
岩井	32	31	39	70	上角	163	187	188	375
本町	81	95	100	195	下角	294	436	434	870
新町	125	133	154	287	小室	197	270	260	530
					北々	53	67	65	132

令和4年10月1日現在

町会名	世帯数	男	女	合計	町会名	世帯数	男	女	合計
	世帯	人	人	人		世帯	人	人	人
南 北 条	61	71	68	139	波 田 2 6 区	214	254	264	518
大 久 保	97	118	138	256	波 田 2 7 区	293	447	450	897
北 大 妻 第 1	296	371	374	745					
北 大 妻 第 2	110	161	184	345					
北 大 妻 第 3	149	185	181	366					
北 大 妻 第 4	68	78	89	167					
上 大 妻	154	210	234	444					
南 大 妻 第 1	187	256	265	521					
南 大 妻 第 2	170	210	207	417					
横 沢 第 1	276	373	363	736					
横 沢 第 2	312	381	381	762					
横 沢 第 3	131	168	185	353					
氷 室 第 1	231	296	311	607					
氷 室 第 2	388	430	480	910					
岩 岡	196	235	248	483					
上 野	115	152	150	302					
波 田 地 区	6,332	7,507	7,939	15,446					
波 田 1 区	464	520	554	1,074					
波 田 2 区	206	259	260	519					
波 田 3 区	318	357	411	768					
波 田 4 区	354	427	448	875					
波 田 5 区	185	245	239	484					
波 田 6 区	264	315	331	646					
波 田 7 区	171	216	227	443					
波 田 8 区	137	183	188	371					
波 田 9 区	296	363	401	764					
波 田 1 0 区	523	606	636	1,242					
波 田 1 1 区	120	149	141	290					
波 田 1 2 区	152	173	203	376					
波 田 1 3 区	159	195	226	421					
波 田 1 4 区	53	62	74	136					
波 田 1 5 区	367	480	492	972					
波 田 1 6 区	83	83	119	202					
波 田 1 7 区	67	75	73	148					
波 田 1 8 区	61	64	75	139					
波 田 1 9 区	240	317	312	629					
波 田 2 0 区	455	456	467	923					
波 田 2 1 区	31	44	34	78					
波 田 2 2 区	716	813	836	1,649					
波 田 2 3 区	118	128	128	256					
波 田 2 4 区	144	116	144	260					
波 田 2 5 区	141	160	206	366					

0204 年齢別人口

令和4年10月1日現在

年齢	総数	男	女	年齢	総数	男	女	年齢	総数	男	女
総計	236,566	115,990	120,576								
0	1,585	821	764	40	2,738	1,416	1,322	80	2,595	1,077	1,518
1	1,574	818	756	41	2,979	1,504	1,475	81	2,270	969	1,301
2	1,666	849	817	42	2,958	1,487	1,471	82	2,262	949	1,313
3	1,825	919	906	43	3,135	1,633	1,502	83	1,846	740	1,106
4	1,844	903	941	44	3,336	1,678	1,658	84	1,803	757	1,046
5	1,866	954	912	45	3,453	1,733	1,720	85	1,816	750	1,066
6	2,068	1,049	1,019	46	3,580	1,738	1,842	86	1,719	638	1,081
7	2,031	1,075	956	47	3,768	1,925	1,843	87	1,518	534	984
8	2,018	1,049	969	48	3,891	1,994	1,897	88	1,488	524	964
9	2,086	1,072	1,014	49	3,840	2,008	1,832	89	1,392	511	881
10	2,065	1,065	1,000	50	3,847	1,942	1,905	90	1,224	439	785
11	2,169	1,182	987	51	3,788	1,951	1,837	91	1,051	340	711
12	2,184	1,148	1,036	52	3,617	1,853	1,764	92	913	262	651
13	2,222	1,150	1,072	53	3,522	1,769	1,753	93	733	206	527
14	2,282	1,171	1,111	54	3,519	1,781	1,738	94	572	145	427
15	2,143	1,113	1,030	55	3,368	1,681	1,687	95	502	125	377
16	2,240	1,176	1,064	56	2,689	1,359	1,330	96	375	86	289
17	2,219	1,148	1,071	57	3,104	1,584	1,520	97	271	60	211
18	2,298	1,223	1,075	58	2,927	1,442	1,485	98	207	37	170
19	2,209	1,163	1,046	59	2,836	1,431	1,405	99	142	36	106
20	2,331	1,230	1,101	60	2,835	1,416	1,419	100	85	13	72
21	2,347	1,268	1,079	61	2,778	1,389	1,389	101	62	4	58
22	2,339	1,265	1,074	62	2,666	1,347	1,319	102	44	1	43
23	2,271	1,155	1,116	63	2,702	1,338	1,364	103	19	3	16
24	2,293	1,230	1,063	64	2,602	1,272	1,330	104	12	3	9
25	2,310	1,253	1,057	65	2,490	1,218	1,272	105	7	-	7
26	2,287	1,222	1,065	66	2,684	1,288	1,396	106	3	-	3
27	2,417	1,306	1,111	67	2,739	1,371	1,368	107	2	-	2
28	2,403	1,246	1,157	68	2,657	1,302	1,355				
29	2,263	1,181	1,082	69	2,647	1,294	1,353				
30	2,337	1,192	1,145	70	2,741	1,290	1,451				
31	2,332	1,240	1,092	71	2,987	1,396	1,591				
32	2,338	1,156	1,182	72	3,287	1,588	1,699				
33	2,292	1,194	1,098	73	3,686	1,729	1,957				
34	2,374	1,209	1,165	74	3,370	1,595	1,775				
35	2,569	1,321	1,248	75	3,293	1,519	1,774				
36	2,637	1,361	1,276	76	2,073	919	1,154				
37	2,640	1,343	1,297	77	2,309	1,019	1,290				
38	2,726	1,394	1,332	78	2,755	1,248	1,507				
39	2,814	1,403	1,411	79	2,523	1,117	1,406				

⇒ DX 推進本部「松本市人口統計」

注 (1) 住民基本台帳人口です。

(2) 住民基本台帳法の一部改正施行(H24.7.9)に伴い、新たに外国人住民が住民基本台帳法の適用対象に加わりました。

0205 松本地域広域市町村圏の人口

各年10月1日現在

市町村名	面積		人口		
	昭和50年	令和4年	昭和50年	令和4年	昭和50年対比
	km ²	km ²	人	人	%
広域市町村圏総数	1,749.64	1,868.73	360,747	420,189	116.5
松本市	-	978.47	214,735	239,460	111.5
旧松本市	265.87	-	185,722	-	-
旧四賀村	90.25	-	6,751	-	-
旧奈川村	117.65	-	1,489	-	-
旧安曇村	※401.5	-	2,583	-	-
旧梓川村	42.40	-	8,762	-	-
旧波田町	59.42	-	9,428	-	-
塩尻市	-	※289.98	52,164	66,678	127.8
旧塩尻市	※172.31	-	47,294	-	-
旧檜川村	-	-	4,870	-	-
安曇野市	-	331.78	69,656	93,542	134.3
旧豊科町	39.11	-	22,040	-	-
旧穂高町	145.42	-	20,423	-	-
旧三郷村	40.21	-	11,006	-	-
旧堀金村	64.96	-	6,011	-	-
旧明科町	42.12	-	10,176	-	-
麻績村	34.38	34.38	4,159	2,456	59.1
生坂村	38.97	39.05	3,362	1,626	48.4
山形村	24.94	24.98	5,037	8,281	164.4
朝日村	70.63	70.62	4,111	4,129	100.4
筑北村	-	99.47	7,523	4,017	53.4
旧本城村	32.32	-	2,807	-	-
旧坂北村	29.77	-	2,662	-	-
旧坂井村	37.41	-	2,054	-	-

↳ 長野県総合政策課「毎月人口異動調査結果」

注 (1) 広域市町村圏指定は、昭和46年7月です。

(2) 面積は国土地理院発表によります。(ただし、※印は市町村発表の数値)

(3) 人口は令和4年10月1日現在の市町村の行政区域に組み替えたときの数値です。

0206 戸籍人口及び住民基本台帳人口

各年4月1日現在

年次	戸籍		住民基本台帳			
	本籍数	本籍人口数	世帯数	基本台帳人口	男	女
	戸	人	世帯	人	人	人
3	96,560	230,347	107,069	237,484	116,341	121,143
4	96,290	229,320	107,518	236,345	115,778	120,567
5	96,017	228,115	108,573	235,720	115,590	120,130

⇒ 市民課

注 外国人住民が含まれています。

0207 外国人住民数

各年4月1日現在

年次	総数	韓国及び朝鮮	ブラジル	中国	その他
	人	人	人	人	人
3	3,991	925	351	961	1,754
4	3,837	889	331	897	1,720
5	4,024	887	332	894	1,911

⇒ 市民課

注 外国人住民が含まれています。

0208 人口動態

年次 月次	年間 増加数 (a)+(b)+(c)	自然動態			社会動態						その他 (c)	推計人口 12月31日 現在	
		出生	死亡	増減 (a)	転入	転出		増減 (b)					
		人	人	人	人	人	人	人	人	人	人	人	人
2	△764	1,620	2,615	△995	9,557	4,224	5,333	9,188	3,898	5,290	369	△138	239,414
3	△1002	1,588	2,684	△1096	9,174	4,083	5,091	9,006	3,876	5,130	168	△74	239,862
4	△520	1,651	2,913	△1262	10,075	4,103	5,972	9,246	4,019	5,227	829	△87	239,342
R4 1月	△141	145	296	△151	521	248	273	504	225	279	17	△7	
2	△134	123	230	△107	546	242	304	561	268	293	△15	△12	
3	△348	130	260	△130	2,326	1,051	1,275	2,538	1,115	1,423	△212	△6	
4	295	109	239	△130	1,528	535	993	1,088	442	646	440	△15	
5	30	132	236	△104	704	231	473	569	253	316	135	△1	
6	△78	147	218	△71	635	236	399	637	315	322	△2	△5	
7	△77	127	188	△61	628	245	383	642	259	383	△14	△2	
8	66	162	228	△66	736	271	465	594	223	371	142	△10	
9	△15	151	225	△74	616	264	352	552	251	301	64	△5	
10	△3	127	253	△126	714	267	447	585	247	338	129	△6	
11	△12	172	261	△89	581	277	304	495	203	292	86	△9	
12	△103	126	279	△153	540	236	304	481	218	263	59	△9	

⇒ DX 推進本部「住民マスター統計」「松本市人口統計」

長野県総合政策課「毎月人口異動調査結果報告」

0209 都道府県・月別転入転出者数

(1) 転入

(単位 人)

都道府県名	総数	1月	2月	3月	4月	5月	6月	7月	8月	9月	10月	11月	12月
総数	10,053	520	546	2,326	1,525	704	631	628	735	613	709	579	537
北海道	155	5	9	35	27	14	7	8	11	10	11	5	13
東北	27	-	1	7	1	3	2	1	2	3	3	2	2
青森	20	-	-	3	6	4	1	-	1	3	1	-	1
岩手	66	3	3	24	8	4	7	2	4	1	4	2	4
宮城	28	-	4	8	7	1	-	-	1	2	1	3	1
秋田	27	1	1	8	5	1	-	1	5	1	1	3	-
山形	44	-	5	6	8	3	-	4	1	4	5	3	5
福島	112	3	2	16	28	15	12	3	5	6	8	3	11
関東	87	9	4	14	16	8	4	9	3	2	7	10	1
茨城	182	6	5	42	24	7	21	19	12	16	10	10	10
栃木	375	22	23	90	54	23	26	31	31	31	15	21	8
群馬	292	13	9	60	47	34	17	26	24	21	25	7	9
埼玉	987	63	66	200	190	65	66	55	77	60	69	39	37
千葉	544	15	40	109	78	51	38	48	38	27	39	31	30
東京	237	9	5	53	62	11	13	23	15	14	23	7	2
神奈川	77	2	5	17	9	6	6	9	5	2	10	5	1
北陸	101	3	8	27	20	6	2	1	4	6	6	7	11
新潟	33	2	2	2	5	-	1	3	2	6	7	2	1
富山	168	14	12	35	31	5	12	9	12	8	11	6	13
石川	4,101	248	242	1,051	534	231	236	245	271	264	266	277	236
福井	95	3	8	24	16	10	6	4	7	5	4	3	5
中部	178	4	4	38	42	3	12	12	16	14	14	8	11
山梨	423	22	22	120	46	33	22	19	39	20	40	19	21
長野	74	6	6	18	13	-	14	2	8	1	3	-	3
岐阜	51	2	4	9	7	5	3	3	1	3	1	4	9
静岡県	86	3	8	20	12	8	1	3	14	3	9	1	4
愛知県	214	7	5	52	31	8	15	18	21	14	20	18	5
三重	93	4	5	23	13	4	6	3	10	2	12	7	4
近畿	27	1	2	9	4	1	1	-	-	-	2	2	5
滋賀	21	-	1	6	5	1	-	2	-	-	4	-	2
京都	13	-	-	2	1	1	1	1	4	-	-	-	3
大阪	13	-	-	6	2	1	2	-	-	-	-	2	-
兵庫	42	3	2	10	3	2	3	5	2	2	8	1	1
奈良	49	3	1	11	11	1	-	2	2	-	11	2	5
和歌山	14	-	1	9	-	-	1	-	-	-	1	-	2
中国	14	-	-	7	1	-	-	-	3	-	-	2	1
鳥取	15	-	2	8	-	-	-	1	-	2	2	-	-
島根	16	-	1	5	5	1	1	-	2	-	-	1	-
岡山	6	-	-	2	-	2	1	-	-	-	1	-	-
広島	93	2	10	25	20	4	1	4	15	3	4	3	2
山口	2	-	-	2	-	-	-	-	-	-	-	-	-
徳島	14	2	-	2	2	1	2	1	3	-	-	1	-
香川	25	1	3	2	8	1	3	-	-	2	1	2	2
愛媛	18	6	1	4	2	-	-	1	-	1	1	2	-
高知	11	1	-	2	-	1	-	-	-	2	-	5	-
福岡	23	2	1	5	7	3	-	-	2	-	2	-	1
佐賀	43	2	1	11	10	4	1	-	6	2	2	-	4
長崎	713	27	11	86	104	117	64	50	56	50	45	53	50
熊本	4	1	1	1	-	-	-	-	-	-	-	-	1
大分													
宮崎													
鹿児島													
沖縄													
外国													
前住所無し													

⇒ DX 推進本部「住民マスター統計」「松本市人口統計」
注 令和4年の数値です。

(2) 転出

(単位 人)

都道府県名	総数	1月	2月	3月	4月	5月	6月	7月	8月	9月	10月	11月	12月
総数	9,245	504	561	2,538	1,088	569	637	642	594	551	585	495	481
北海道	125	4	6	37	9	6	8	22	10	8	2	7	6
東北	22	2	-	10	2	2	1	1	1	1	2	-	-
青森	19	-	-	3	4	3	1	4	-	1	1	-	2
岩手	49	3	4	14	8	1	1	1	10	3	-	2	2
宮城	11	3	-	1	2	1	-	-	-	2	-	1	1
秋田	29	3	-	6	4	4	2	1	1	1	2	1	4
山形	17	1	1	4	-	1	-	4	3	1	-	1	1
福島	100	2	7	14	11	5	1	13	8	-	18	10	11
関東	67	4	4	8	12	2	4	11	6	1	7	4	4
茨城	181	10	11	34	28	11	27	11	13	5	5	23	3
栃木	359	21	29	81	44	16	20	30	20	19	40	20	19
群馬	284	17	22	74	40	18	11	19	14	18	23	12	16
埼玉	1,061	59	61	323	153	73	63	67	64	42	77	38	41
千葉	465	36	30	157	56	16	22	25	29	28	24	18	24
東京	161	5	13	43	25	8	5	19	7	7	11	11	7
神奈川	76	4	3	24	8	3	3	-	9	4	2	5	11
北陸	83	8	5	23	13	3	7	1	3	5	5	4	6
新潟	21	-	1	10	2	2	1	1	-	-	1	2	1
富山	171	12	12	55	21	7	6	18	9	9	7	9	6
石川	4,019	225	268	1,115	442	253	315	259	223	251	247	203	218
福井	83	3	6	25	6	9	9	5	5	5	2	4	4
山梨	141	5	5	31	14	11	21	8	10	13	10	6	7
長野	389	30	18	126	43	18	23	30	26	24	20	16	15
岐阜	43	-	-	10	8	6	9	1	1	5	1	-	2
静岡	36	2	-	11	2	2	2	3	1	3	-	5	5
愛知	80	2	6	26	13	6	5	3	4	7	3	4	1
三重	189	5	8	57	20	6	15	12	14	13	17	11	11
滋賀	110	4	5	45	9	8	2	10	4	5	11	4	3
京都	34	2	2	15	6	2	-	-	1	-	1	2	3
大阪	11	-	-	1	3	1	-	1	1	1	-	3	-
兵庫	4	-	-	2	1	-	-	-	-	-	1	-	-
奈良	7	1	-	1	1	1	1	-	2	-	-	-	-
和歌山	49	2	1	17	10	6	1	8	1	2	-	-	1
中国	36	1	1	11	5	3	2	1	1	4	4	2	1
鳥取	15	-	1	6	2	-	-	-	5	-	-	1	-
島根	13	4	1	1	3	-	1	1	-	1	-	1	-
岡山	18	1	3	3	1	-	-	-	-	4	1	5	-
広島	26	-	1	9	5	6	1	-	1	-	2	1	-
四国	10	-	1	-	1	2	-	-	1	-	2	2	1
徳島	87	2	8	35	6	6	5	7	3	2	2	5	6
香川	5	-	1	2	-	-	-	-	-	2	-	-	-
愛媛	21	-	1	10	-	6	1	2	-	-	-	1	-
高知	18	-	-	3	3	-	3	2	2	3	-	2	-
九州	10	-	-	1	-	2	1	-	-	5	-	1	-
福岡	8	1	-	3	2	-	-	-	1	-	1	-	-
佐賀	14	1	1	3	4	-	1	-	-	-	-	3	1
長崎	25	-	1	9	3	2	1	-	5	1	1	1	1
熊本	443	19	13	39	33	31	35	41	75	45	32	44	36
大分	-	-	-	-	-	-	-	-	-	-	-	-	-
宮崎	-	-	-	-	-	-	-	-	-	-	-	-	-
鹿児島	-	-	-	-	-	-	-	-	-	-	-	-	-
沖縄	-	-	-	-	-	-	-	-	-	-	-	-	-
住所無し	-	-	-	-	-	-	-	-	-	-	-	-	-

【国勢調査】

0210 年齢別人口・世帯数の推移

各年10月1日現在

区分	平成7年	平成12年	平成17年	平成22年	平成27年	令和2年
世帯数	86,058	92,047	94,082	97,303	100,173	104,934
総人口	239,539	243,465	242,541	243,037	243,293	241,145
0～4歳	12,368	12,612	11,910	11,105	10,162	9,026
5～9歳	12,360	11,944	11,990	11,434	10,855	10,143
10～14歳	13,120	12,055	11,605	11,630	11,277	10,938
15～19歳	15,782	13,534	12,309	12,405	12,604	12,092
20～24歳	18,311	15,478	13,055	11,837	11,348	11,087
25～29歳	17,537	19,738	16,242	13,367	11,732	11,158
30～34歳	16,153	18,190	19,541	16,234	13,291	11,796
35～39歳	14,688	15,928	17,424	19,246	16,108	13,493
40～44歳	15,775	14,481	15,403	17,009	19,051	16,191
45～49歳	18,681	15,402	13,999	14,986	16,792	18,973
50～54歳	16,058	18,256	14,900	13,711	14,684	16,745
55～59歳	14,241	15,699	17,595	14,566	13,473	14,477
60～64歳	14,327	13,895	15,262	17,221	14,176	13,116
65～69歳	13,466	13,618	13,262	14,794	16,703	13,840
70～74歳	10,492	12,506	12,772	12,702	14,067	16,010
75～79歳	7,213	9,250	11,130	11,769	11,729	12,893
80～84歳	5,277	5,724	7,671	9,397	10,102	10,282
85～89歳	2,666	3,441	4,101	5,669	7,089	7,866
90～94歳	866	1,291	1,824	2,255	3,314	4,268
95～99歳	144	266	458	669	866	1,282
100歳以上	9	21	54	97	139	206
不詳	5	136	34	934	3,731	5,263
(再掲)						
年少人口 (0～14歳)	37,848	36,611	35,505	34,169	32,294	30,107
生産年齢人口 (15～64歳)	161,553	160,601	155,730	150,582	143,259	139,128
老年人口 (65歳以上)	40,133	46,117	51,272	57,352	64,009	66,647
年齢別割合 (%)						
年少人口 (0～14歳)	15.8	15.0	14.6	14.1	13.5	12.8
生産年齢人口 (15～64歳)	67.4	66.0	64.2	62.2	59.8	59.0
老年人口 (65歳以上)	16.8	19.0	21.1	23.7	26.7	28.3
年少人口指数	23.4	22.8	22.8	22.7	22.5	21.6
老年人口指数	24.8	28.7	32.9	38.1	44.7	47.9
従属人口指数	48.3	51.5	55.7	60.8	67.2	69.5
老年化指数	106.0	126.0	144.4	167.8	198.2	221.4

⇒ 総務省統計局「国勢調査報告」

注 (1) 数値は現在の松本市域に組み替えたときの数値です。

$$(2) \text{ 年少人口指数} = \frac{\text{年少人口}}{\text{生産年齢人口}} \times 100$$

$$(3) \text{ 老年人口指数} = \frac{\text{老年人口}}{\text{生産年齢人口}} \times 100$$

$$(4) \text{ 従属人口指数} = \frac{\text{年少人口} + \text{老年人口}}{\text{生産年齢人口}} \times 100$$

$$(5) \text{ 老年化指数} = \frac{\text{老年人口}}{\text{年少人口}} \times 100$$

0211 県内市郡別人口・人口増減・面積及び人口密度

令和2年10月1日現在

区分	人口		人口増減		面積	人口密度 (1k㎡当たり)
	令和2年	平成27年	実数	率		
	人	人	人	%	km ²	人
長野県	2,048,011	2,098,804	△50,793	△2.42	※ 13,561.56	151.0
市計	1,644,462	1,675,324	△30,862	△1.84	※ 6,724.04	244.6
郡計	403,549	423,480	△19,931	△4.71	※ 6,837.52	59.0
松本市	241,145	243,293	△2,148	△0.88	978.47	246.5
長野市	372,760	377,598	△4,838	△1.28	834.81	446.5
上田市	154,055	156,827	△2,772	△1.77	552.04	279.1
岡谷市	47,790	50,128	△2,338	△4.66	※ 85.10	561.6
飯田市	98,164	101,581	△3,417	△3.36	658.66	149.0
諏訪市	48,729	50,140	△1,411	△2.81	※ 109.17	446.4
須坂市	49,559	50,725	△1,166	△2.30	149.67	331.1
小諸市	40,991	42,512	△1,521	△3.58	98.55	415.9
伊那市	66,125	68,271	△2,146	△3.14	667.93	99.0
駒ヶ根市	32,202	32,759	△557	△1.70	※ 165.86	194.2
中野市	42,338	43,909	△1,571	△3.58	112.18	377.4
大町市	26,029	28,041	△2,012	△7.18	565.15	46.1
飯山市	19,539	21,438	△1,899	△8.86	※ 202.43	96.5
茅野市	56,400	55,912	488	0.87	※ 266.59	211.6
塩尻市	67,241	67,135	106	0.16	※ 289.98	231.9
佐久市	98,199	99,368	△1,169	△1.18	423.51	231.9
千曲市	58,852	60,298	△1,446	△2.40	119.79	491.3
東御市	30,122	30,107	15	0.05	112.37	268.1
安曇野市	94,222	95,282	△1,060	△1.11	331.78	284.0
南佐久郡	23,871	25,693	△1,822	△7.09	767.43	31.1
北佐久郡	41,355	41,443	△88	△0.21	281.69	146.8
小県郡	9,721	10,509	△788	△7.50	240.96	40.3
諏訪郡	40,919	42,295	△1,376	△3.25	※ 254.89	160.5
上伊那郡	81,565	83,275	△1,710	△2.05	※ 514.61	158.5
下伊那郡	57,182	60,619	△3,437	△5.67	1,270.23	45.0
木曾郡	25,476	28,399	△2,923	△10.29	1,546.15	16.5
東筑摩郡	21,060	22,218	△1,158	△5.21	268.51	78.4
北安曇郡	30,203	31,707	△1,504	△4.74	※ 544.50	55.5
埴科郡	14,004	14,871	△867	△5.83	53.64	261.1
上高井郡	17,277	17,735	△458	△2.58	117.68	146.8
下高井郡	19,006	20,566	△1,560	△7.59	423.18	44.9
上水内郡	20,250	22,197	△1,947	△8.77	※ 282.41	71.7
下水内郡	1,660	1,953	△293	△15.00	※ 271.66	6.1

⇨ 総務省統計局「国勢調査報告」

注 (1) ※印の面積は一部境界未定のため、総務省統計局において推定した数値です。

0212 人口集中地区

各年10月1日現在

年次	人口		一般世帯数		面積		人口密度	
	人口集中地区	市全域	人口集中地区	市全域	人口集中地区	市全域	人口集中地区	市全域
	人	人	世帯	世帯	km ²	km ²	人/km ²	人/km ²
22	145,146	243,037	63,452	97,137	31.22	978.77	4,649.1	248.3
27	146,481	243,293	65,589	99,963	31.35	978.47	4,672.4	248.6
2	149,054	241,145	70,273	104,707	32.57	978.47	4,576.4	246.5

⇒ 総務省統計局「国勢調査報告」

注 「人口集中地区」とは人口密度が4,000人/km²以上の国勢調査地区が隣接する地

0213 世帯人員別一般世帯数及び一般世帯人員

令和2年10月1日現在

区分	一般世帯数							
	総数	1人	2人	3人	4人	5人	6人	7人以上
	世帯	世帯	世帯	世帯	世帯	世帯	世帯	世帯
総数	104,707	39,707	28,580	17,258	12,477	4,492	1,499	694
人口集中地区	70,273	31,048	18,173	10,432	7,339	2,406	622	253

区分	一般世帯人員	1世帯当たり人員	(再掲)間借り、 下宿などの単身者	(再掲)会社などの独 身寮の単身者
	人	人	世帯	世帯
総数	235,083	2.25	763	806
人口集中地区	145,659	2.07	524	513

⇒ 総務省統計局「国勢調査報告」

0214 世帯の家族類型別一般世帯数・一般世帯人員

令和2年10月1日現在

区 分	※ 総 数	親族のみの世帯						含非 む親 世族 帯を	単 独 世 帯
		総 数	核家族世帯						
			総 数	の夫 婦 世 の 帯 み	成 子 夫 婦 世 か 帯 ら と	成 子 男 子 世 か 帯 ら と	成 子 女 子 世 か 帯 ら と		
一 般 世 帯 数	104,707	64,000	54,831	20,460	25,258	1,279	7,834	963	39,707
一 般 世 帯 人 員 (再 掲)	235,083	192,931	153,265	40,920	91,249	2,888	18,208	2,351	39,707
6歳未満世帯員のいる一般世帯 世 帯 数	8,467	8,432	7,193	-	6,819	20	354	35	-
世 帯 人 員	34,100	33,938	26,970	-	25,907	51	1,012	162	-
6歳未満世帯員人員 (再 掲)	10,989	10,948	9,324	-	8,891	23	410	41	-
18歳未満世帯員のいる一般世帯 世 帯 数	21,724	21,576	17,816	-	15,604	180	2,032	81	67
世 帯 人 員	86,067	85,636	65,771	-	59,780	469	5,522	364	67
18歳未満世帯員人員 (再 掲)	36,536	36,344	30,081	-	26,740	254	3,087	125	67
65歳以上世帯員のいる一般世帯 世 帯 数	36,241	25,064	20,478	11,854	5,553	803	2,268	165	11,012
世 帯 人 員	79,530	68,026	48,040	23,708	17,711	1,760	4,861	492	11,012
65歳以上世帯員人員 (再 掲)	62,458	51,078	37,866	22,330	10,323	900	4,313	368	11,012
75歳以上世帯員のいる一般世帯 世 帯 数	19,129	12,659	10,377	6,095	2,539	521	1,222	65	6,405
世 帯 人 員	40,594	34,007	23,911	12,190	7,993	1,132	2,596	182	6,405
75歳以上世帯員人員 (再 掲)	33,089	26,526	18,510	10,603	4,501	578	2,828	158	6,405
85歳以上世帯員のいる一般世帯 世 帯 数	6,064	3,480	2,691	1,523	527	206	435	24	2,560
世 帯 人 員	11,975	9,353	6,036	3,046	1,636	442	912	62	2,560
85歳以上世帯員人員	10,904	8,283	4,584	2,319	815	237	1,213	61	2,560

区 分	親族のみの世帯										
	核家族以外の世帯										
	総 数	成夫 婦 と 両 世 帯 か 帯 ら	か夫 ら 婦 と 成 と ひ と 世 帯 親 帯 親	両夫 親 か ら 成 子 世 帯 と	成ひ夫 と 婦 り 世 帯 か 帯 ら と	か親 子 世 帯 と 他 の 親 族 帯	か親 子 世 帯 と 他 の 親 族 帯	か親 子 世 帯 と 他 の 親 族 帯	か親 子 世 帯 と 他 の 親 族 帯	か親 子 世 帯 と 他 の 親 族 帯	か兄 ら 弟 成 姉 の 妹 世 帯 の 帯 み
一 般 世 帯 数	9,169	432	1,505	1,551	2,323	199	849	176	502	490	1,142
一 般 世 帯 人 員 (再 掲)	39,666	1,728	4,515	9,046	10,723	653	3,945	878	3,318	1,018	3,842
6歳未満世帯員のいる一般世帯 世 帯 数	1,239	-	-	380	283	17	177	22	260	-	100
世 帯 人 員	6,968	-	-	2,268	1,408	79	891	157	1,761	-	404
6歳未満世帯員人員 (再 掲)	1,624	-	-	516	372	23	206	34	362	-	111
18歳未満世帯員のいる一般世帯 世 帯 数	3,760	-	-	1,123	1,117	39	566	32	441	4	438
世 帯 人 員	19,865	-	-	6,719	5,473	159	2,705	217	2,957	9	1,626
18歳未満世帯員人員 (再 掲)	6,263	-	-	2,032	1,887	53	813	59	810	5	604
65歳以上世帯員のいる一般世帯 世 帯 数	4,586	318	695	1,012	640	154	643	98	242	218	566
世 帯 人 員	19,986	1,272	2,085	5,899	2,862	502	2,951	526	1,625	450	1,814
65歳以上世帯員人員 (再 掲)	13,212	864	2,383	2,893	2,693	360	1,401	291	775	426	1,126
75歳以上世帯員のいる一般世帯 世 帯 数	2,282	236	191	611	250	88	342	58	70	91	345
世 帯 人 員	10,096	944	573	3,500	1,151	293	1,534	343	472	189	1,097
75歳以上世帯員人員 (再 掲)	8,016	648	1,454	1,717	1,818	188	680	178	404	168	761
85歳以上世帯員のいる一般世帯 世 帯 数	789	118	100	169	84	30	91	29	16	20	132
世 帯 人 員	3,317	472	300	916	377	101	401	190	107	42	411
85歳以上世帯員人員	3,699	301	1,072	446	957	58	166	104	231	40	324

↳ 総務省統計局「国勢調査報告」

注 ※「総数」には、世帯の家族類型「不詳」を含む

0215 産業、従業上の地位別 15 歳以上就業者数

(1) 総数

令和 2 年 10 月 1 日現在 (単位 人)

区分	総数	雇用者	役員	雇人の ある業主	雇人の ない業主	家族 従業者
総数	118,889	93,825	6,685	2,481	9,072	4,508
農業	5,901	1,152	123	411	2,184	2,008
林業	152	118	15	1	13	4
漁業	8	5	1	-	1	1
鉱業，採石業，砂利採取業	30	25	3	-	1	-
建設業	7,919	4,836	1,288	267	1,185	264
製造業	18,974	17,181	887	86	395	130
電気，ガス，熱供給，水道業	551	528	15	0	3	2
情報通信業	2,282	1,914	183	12	159	11
運輸業，郵便業	5,456	5,030	166	21	174	16
卸売業，小売業	19,495	16,401	1,468	288	778	440
金融業，保険業	2,638	2,452	114	13	48	3
不動産業，物品賃貸業	2,346	1,305	469	53	378	137
学術研究，専門・技術サービス業	3,188	1,945	329	167	596	139
宿泊業，飲食サービス業	7,861	5,988	403	389	526	503
生活関連サービス業，娯楽業	4,080	2,678	228	233	667	237
教育，学習支援業	6,074	5,483	67	83	389	25
医療，福祉	17,201	15,873	416	328	235	240
複合サービス事業	1,231	1,160	29	11	3	6
サービス業（他に分類されないもの）	6,177	4,773	441	78	705	86
公務（他に分類されるものを除く）	3,748	3,748	-	-	-	-
分類不能の産業	3,577	1,230	40	40	632	256
(再掲)						
第 1 次産業	6,061	1,275	139	412	2,198	2,013
第 2 次産業	26,923	22,042	2,178	353	1,581	394
第 3 次産業	82,328	69,278	4,328	1,676	4,661	1,845

⇒ 総務省統計局「国勢調査報告」

注 (1) 「総数」には従業上の地位「不詳」を含みます。

(2) 「雇人のない業主」には「家庭内職者」を含みます。

(3) 「第 1 次、第 2 次及び第 3 次産業」の数値には「分類不能の産業」は含みません。

0216 労働力状態、男女別 15 歳以上人口

(1) 総数及び労働力人口

令和 2 年 10 月 1 日現在 (単位 人)

区分	※総数 (労働力状態)	労働力人口						
		総数	就業者				完全失業者	
			総数	主に仕事	家事の ほか仕事	通学の かたわら仕事		休業者
総数	205,775	122,895	118,889	99,163	14,999	2,049	2,678	4,006
15～64歳	139,128	102,820	99,338	85,878	9,556	2,044	1,860	3,482
65歳以上	66,647	20,075	19,551	5,443	5	818	524	
65～74歳	29,850	14,352	13,914	3,541	3	457	438	
75歳以上	36,797	5,723	5,637	3,372	1,902	2	361	86
85歳以上	13,622	884	879	475	317	1	86	5
男	100,053	67,470	64,967	1,777	1,074	1,276	2,503	
15～64歳	71,247	55,897	53,816	530	1,073	677	2,081	
65歳以上	28,806	11,573	11,151	9,304	1,247	1	599	422
65～74歳	14,289	8,237	7,883	6,836	719	1	327	354
75歳以上	14,517	3,336	3,268	2,468	528	-	272	68
85歳以上	4,450	520	518	105	-	62	2	
女	105,722	55,425	53,922	38,323	13,222	975	1,402	1,503
15～64歳	67,881	46,923	45,522	34,342	9,026	971	1,183	1,401
65歳以上	37,841	8,502	8,400	3,981	4,196	4	219	102
65～74歳	15,561	6,115	6,031	2,822	2	130	84	
75歳以上	22,280	2,387	2,369	1,374	2	89	18	
85歳以上	9,172	364	361	124	212	1	24	3

(2) 非労働力人口

区分	非労働力人口				
	総数	家事	通学	その他	休業者
総数	68,200	25,504	11,534	31,162	2,678
15～64歳	25,143	10,436	11,514	3,193	1,860
65歳以上	43,057	15,068	20	27,969	524
65～74歳	14,260	6,983	5	7,272	438
75歳以上	28,797	8,085	15	20,697	361
85歳以上	11,973	2,061	5	9,907	86
男	24,672	3,379	6,266	15,027	2,503
15～64歳	8,986	746	6,260	1,980	2,081
65歳以上	15,686	2,633	6	13,047	599
65～74歳	5,422	1,106	2	4,314	327
75歳以上	10,264	1,527	4	8,733	272
85歳以上	3,644	381	0	3,263	2
女	43,528	22,125	5,268	16,135	1,402
15～64歳	16,157	9,690	5,254	1,213	1,183
65歳以上	27,371	12,435	14	14,922	219
65～74歳	8,838	5,877	3	2,958	84
75歳以上	18,533	6,558	11	11,964	18
85歳以上	8,329	1,680	5	6,644	24

↳ 総務省統計局「国勢調査報告」

注※「総数」には労働力状態「不詳」を含みます。

0217 産業、年齢、男女別 15 歳以上就業者数

(1) 第 1 次、第 2 次産業

令和 2 年 10 月 1 日現在 (単位 人)

区分	総数	第1次産業				第2次産業			
		総数	農業	林業	漁業	総数	鉱業、 採石業、 砂利採取業	建設業	製造業
総数	118,889	6,061	5,901	152	8	26,923	30	7,919	18,974
15～19歳	1,628	16	16	-	-	215	-	65	150
20～24歳	6,882	68	64	4	-	1,291	2	315	974
25～29歳	8,486	123	117	5	1	1,930	1	462	1,467
30～34歳	8,814	158	147	11	-	2,063	-	466	1,597
35～39歳	10,303	211	193	16	2	2,575	2	663	1,910
40～44歳	12,923	288	269	19	-	3,421	1	938	2,482
45～49歳	15,462	335	315	20	-	4,266	3	1,188	3,075
50～54歳	13,613	305	292	13	-	3,603	6	957	2,640
55～59歳	11,682	331	309	22	-	2,758	7	747	2,004
60～64歳	9,545	556	545	8	3	1,923	3	701	1,219
65～69歳	7,453	898	879	18	1	1,309	2	642	665
70～74歳	6,461	1,127	1,116	10	1	988	2	507	479
75～79歳	3,208	817	811	6	-	376	1	189	186
80～84歳	1,550	497	497	-	-	146	-	61	85
85歳以上	879	331	331	-	-	59	-	18	41
平均年齢	48.6	64.7	65.0	...	53.5	47.2	53.5	49.9	46.1
男	64,967	3,495	3,369	121	5	19,788	25	6,505	13,258
15～19歳	873	3	3	-	-	160	-	59	101
20～24歳	3,547	50	48	2	-	880	1	255	624
25～29歳	4,606	84	79	4	1	1,440	1	380	1,059
30～34歳	4,964	105	95	10	-	1,552	-	374	1,178
35～39歳	5,759	116	104	10	2	1,927	2	543	1,382
40～44歳	6,915	165	150	15	-	2,499	1	761	1,737
45～49歳	8,420	189	176	13	-	3,115	3	957	2,155
50～54歳	7,277	161	149	12	-	2,627	4	789	1,834
55～59歳	6,266	160	141	19	-	2,044	6	619	1,419
60～64歳	5,189	298	291	5	2	1,459	2	595	862
65～69歳	4,195	522	505	17	-	962	2	543	417
70～74歳	3,688	689	681	8	-	699	2	411	286
75～79歳	1,833	459	453	6	-	272	1	154	117
80～84歳	917	292	292	-	-	111	-	51	60
85歳以上	518	202	202	-	-	41	-	14	27
女	53,922	2,566	2,532	31	3	7,135	5	1,414	5,716
15～19歳	755	13	13	-	-	55	-	6	49
20～24歳	3,335	18	16	2	-	411	1	60	350
25～29歳	3,880	39	38	1	-	490	-	82	408
30～34歳	3,850	53	52	1	-	511	-	92	419
35～39歳	4,544	95	89	6	-	648	-	120	528
40～44歳	6,008	123	119	4	-	922	-	177	745
45～49歳	7,042	146	139	7	-	1,151	-	231	920
50～54歳	6,336	144	143	1	-	976	2	168	806
55～59歳	5,416	171	168	3	-	714	1	128	585
60～64歳	4,356	258	254	3	1	464	1	106	357
65～69歳	3,258	376	374	1	1	347	-	99	248
70～74歳	2,773	438	435	2	1	289	-	96	193
75～79歳	1,375	358	358	-	-	104	-	35	69
80～84歳	633	205	205	-	-	35	-	10	25
85歳以上	361	129	129	-	-	18	-	4	14

⇒ 総務省統計局「国勢調査報告」

(2) 第3次産業、分類不能の産業

令和2年10月1日現在(単位 人)

区分	総数	第3次産業														分類不能の産業	
		総数	熱供給・水道業	電気・ガス・情報通信業	運輸業、郵便業	卸売業、小売業	金融業、保険業	物品賃貸業・不動産業	専門・技術サービス	学術研究、サービス	宿泊業、飲食サービス業	娯楽業	生活関連サービス業	教育、学習支援業	医療、福祉		複合サービス事業
総数	118,889	82,328	551	2,282	5,456	19,495	2,638	2,346	3,188	7,861	4,080	6,074	17,201	1,231	6,177	3,748	3,577
15～19歳	1,628	1,320	1	4	47	440	5	5	4	497	50	131	41	9	35	51	77
20～24歳	6,882	5,287	33	130	240	1,250	130	69	118	966	319	423	922	59	238	390	236
25～29歳	8,486	6,242	45	203	321	1,389	241	134	153	534	314	409	1,617	100	342	440	191
30～34歳	8,814	6,448	33	204	375	1,480	223	128	238	506	315	437	1,649	118	334	408	145
35～39歳	10,303	7,339	37	255	421	1,744	240	140	311	625	400	468	1,750	99	479	370	178
40～44歳	12,923	8,981	48	310	636	2,096	260	200	392	713	418	648	2,098	154	621	387	233
45～49歳	15,462	10,568	110	366	803	2,631	428	215	444	861	427	798	2,038	184	764	499	293
50～54歳	13,613	9,446	81	341	757	2,306	402	196	361	691	404	752	1,893	170	646	446	259
55～59歳	11,682	8,395	77	247	724	1,888	362	183	330	592	348	836	1,695	136	596	381	198
60～64歳	9,545	6,858	55	125	515	1,611	201	220	295	519	265	607	1,483	104	620	238	208
65～69歳	7,453	4,964	18	49	321	1,086	80	262	247	542	271	328	996	54	623	87	282
70～74歳	6,461	3,939	7	36	236	859	42	275	174	507	285	164	688	33	591	42	407
75～79歳	3,208	1,604	4	8	51	407	20	160	76	211	171	53	221	11	207	4	411
80～84歳	1,550	623	2	4	6	202	3	89	24	75	66	15	69	-	64	4	284
85歳以上	879	314	-	-	3	106	1	70	21	22	27	5	41	-	17	1	175
平均年齢	48.6	47.5	47.3	44.7	48.6	47.5	46.3	56.1	50.0	45.4	48.4	47.0	46.8	46.4	52.0	42.4	57.2
男	64,967	39,862	450	1,610	4,265	9,783	1,269	1,349	1,938	3,178	1,592	2,676	4,635	781	3,719	2,617	1,822
15～19歳	873	677	1	4	36	201	1	3	1	249	22	70	15	3	28	43	33
20～24歳	3,547	2,491	27	87	177	597	48	37	47	432	143	211	205	25	158	297	126
25～29歳	4,606	2,969	41	135	239	718	108	65	87	219	136	174	463	50	226	308	113
30～34歳	4,964	3,224	25	142	283	813	115	66	130	192	128	206	534	65	227	298	83
35～39歳	5,759	3,625	25	154	334	922	123	87	178	261	146	201	555	67	301	271	91
40～44歳	6,915	4,143	34	215	487	1,044	99	113	203	278	164	250	515	112	366	263	108
45～49歳	8,420	4,978	83	255	603	1,361	192	122	239	326	160	278	452	126	465	316	138
50～54歳	7,277	4,348	73	242	573	1,099	210	102	217	253	155	272	380	109	348	315	141
55～59歳	6,266	3,958	66	194	578	880	158	102	218	212	120	392	368	89	310	271	104
60～64歳	5,189	3,333	47	108	425	706	121	122	200	204	104	313	377	67	387	152	99
65～69歳	4,195	2,578	17	37	266	521	59	168	187	217	107	181	346	41	382	49	133
70～74歳	3,688	2,101	6	28	210	499	20	171	138	202	99	93	253	21	335	26	199
75～79歳	1,833	911	3	6	45	254	12	103	60	90	79	25	98	6	127	3	191
80～84歳	917	348	2	3	6	112	2	54	18	34	20	7	40	-	46	4	166
85歳以上	518	178	-	-	3	56	1	34	15	9	9	3	34	-	13	1	97
女	53,922	42,466	101	672	1,191	9,712	1,369	997	1,250	4,683	2,488	3,398	12,566	450	2,458	1,131	1,755
15～19歳	755	643	-	-	11	239	4	2	3	248	28	61	26	6	7	8	44
20～24歳	3,335	2,796	6	43	63	653	82	32	71	534	176	212	717	34	80	93	110
25～29歳	3,880	3,273	4	68	82	671	133	69	66	315	178	235	1,154	50	116	132	78
30～34歳	3,850	3,224	8	62	92	667	108	62	108	314	187	231	1,115	53	107	110	62
35～39歳	4,544	3,714	12	101	87	822	117	53	133	364	254	267	1,195	32	178	99	87
40～44歳	6,008	4,838	14	95	149	1,052	161	87	189	435	254	398	1,583	42	255	124	125
45～49歳	7,042	5,590	27	111	200	1,270	236	93	205	535	267	520	1,586	58	299	183	155
50～54歳	6,336	5,098	8	99	184	1,207	192	94	144	438	249	480	1,513	61	298	131	118
55～59歳	5,416	4,437	11	53	146	1,008	204	81	112	380	228	444	1,327	47	286	110	94
60～64歳	4,356	3,525	8	17	90	905	80	98	95	315	161	294	1,106	37	233	86	109
65～69歳	3,258	2,386	1	12	55	565	21	94	60	325	164	147	650	13	241	38	149
70～74歳	2,773	1,838	1	8	26	360	22	104	36	305	186	71	435	12	256	16	208
75～79歳	1,375	693	1	2	6	153	8	57	16	121	92	28	123	5	80	1	220
80～84歳	633	275	-	1	0	90	1	35	6	41	46	8	29	-	18	-	118
85歳以上	361	136	-	-	-	50	-	36	6	13	18	2	7	-	4	-	78

0218 松本地域広域市町村圏の15歳以上就業者数

令和2年10月1日現在

市町村名	※総数	第1次産業		第2次産業		第3次産業	
		人	構成比	人	構成比	人	構成比
総数	213,494	14,463	6.8	54,804	25.7	138,970	65.1
松本市	118,889	6,061	5.1	26,923	22.6	82,328	69.2
塩尻市	35,363	2,593	7.3	11,869	33.6	20,736	58.6
安曇野市	48,058	3,839	8.0	13,095	27.2	29,782	62.0
麻績村	1,269	223	17.6	259	20.4	784	61.8
生坂村	885	166	18.8	247	27.9	453	51.2
山形村	4,529	791	17.5	1,249	27.6	2,428	53.6
朝日村	2,451	492	20.1	636	25.9	1,267	51.7
筑北村	2,050	298	14.5	526	25.7	1,192	58.1

⇒ 総務省統計局「国勢調査報告」

注 (1) 広域市町村圏指定は、昭和46年7月です。

(2) ※「総数」には「分類不能の産業」を含みます。

0219 配偶関係、年齢、男女別15歳以上人口

令和2年10月1日(単位 人)

年齢 (5歳階級)	総数	男					女				
		※総数	未婚	有配偶	死別	離別	※総数	未婚	有配偶	死別	離別
総数	205,775	100,053	32,631	58,878	3,136	4,735	105,722	23,570	58,858	14,699	7,759
15~19歳	12,092	6,557	6,537	15	1	1	5,535	5,510	20	2	-
20~24	11,087	5,854	5,527	239	-	28	5,233	4,782	361	7	58
25~29	11,158	5,884	4,324	1,460	-	59	5,274	3,208	1,912	2	128
30~34	11,796	6,000	2,807	2,997	3	156	5,796	1,889	3,631	8	256
35~39	13,493	6,850	2,244	4,322	9	243	6,643	1,421	4,760	11	434
40~44	16,191	8,086	2,306	5,337	16	402	8,105	1,395	5,930	32	726
45~49	18,973	9,775	2,592	6,497	33	603	9,198	1,397	6,642	102	1,022
50~54	16,745	8,519	2,088	5,686	52	647	8,226	1,132	5,865	147	1,038
55~59	14,477	7,259	1,450	5,075	80	615	7,218	745	5,304	246	887
60~64	13,116	6,463	1,031	4,787	119	494	6,653	490	4,953	426	749
65~69	13,840	6,713	808	5,125	231	500	7,127	415	5,205	762	693
70~74	16,010	7,576	539	6,087	367	510	8,434	354	5,733	1,518	766
75~79	12,893	5,752	226	4,706	461	285	7,141	256	4,197	2,109	473
80~84	10,282	4,315	106	3,469	582	110	5,967	205	2,626	2,738	270
85歳以上	13,622	4,450	46	3,076	1,182	82	9,172	371	1,719	6,589	259

⇒ 総務省統計局「国勢調査報告」

注※「総数」には労働力状態「不詳」を含みます。

0220 国籍、男女別外国人数

令和2年10月1日現在(単位 人)

区分	総数	朝鮮 韓国	中国	フィリ ピン	タイ	インド ネシア	ベト ナム	インド	ネパ ール	イギ リス	アメ リカ	ブラ ジル	ペル ー	その他
総数	3,425	784	898	444	146	59	290	6	52	25	61	316	13	331
男	1,452	352	357	69	25	41	149	4	31	24	43	163	7	187
女	1,973	432	541	375	121	18	141	2	21	1	18	153	6	144

⇒ 総務省統計局「国勢調査報告」

0221 住居の種類・住宅の所有の関係別一般世帯数、一般世帯人員

令和2年10月1日現在

住居の種類・住宅の所有の関係 (6区分)	世帯数	世帯人員	1世帯当たり人員
一 般 世 帯	104,707	235,083	2.25
住 宅 に 住 む 一 般 世 帯	103,457	233,433	2.26
主 持 世 帯	102,554	231,759	2.26
公 営 ・ 都 市 再 生 機 構 ・ 公 社 の 借 家	60,183	162,173	2.69
民 営 の 借 家	3,844	7,688	2.00
給 与 住 宅	34,647	55,384	1.60
間 借 り	3,880	6,514	1.68
住 宅 以 外 に 住 む 一 般 世 帯	903	1,674	1.85
	1,250	1,650	1.32

⇒ 総務省統計局「国勢調査報告」

0222 常住地又は従業地・通学地による年齢、男女別人口及び15歳以上就業者数

(1) 常住地による人口

令和2年10月1日現在 (単位 人)

男女、年齢 (5歳階級)	常住地による人口(夜間人口)					
	※総数	従業も通学も していない	自宅で従業	自宅外の自市区町 村で従業・通学	県内他市区町村で 従業・通学	他県で 従業・通学
総数	241,145	73,052	13,988	105,803	21,795	1,396
15歳未満	30,107	12,380	-	16,011	69	2
15～19歳	12,092	450	31	8,658	1,480	226
20～24	11,087	928	224	7,045	1,115	394
25～29	11,158	1,210	395	6,444	1,574	61
30～34	11,796	1,740	459	6,511	1,699	53
35～39	13,493	1,887	631	7,404	2,061	52
40～44	16,191	1,858	897	8,969	2,718	95
45～49	18,973	2,015	1,047	10,829	3,139	140
50～54	16,745	1,967	1,062	9,411	2,734	141
55～59	14,477	2,028	1,127	7,903	2,317	92
60～64	13,116	3,028	1,305	6,453	1,468	70
65～69	13,840	5,875	1,705	4,646	779	39
70～74	16,010	8,818	2,052	3,606	473	20
75～79	12,893	8,924	1,513	1,318	127	8
80～84	10,282	7,971	928	430	33	1
85歳以上	13,622	11,973	612	165	9	2
男	118,271	27,172	7,675	54,819	14,181	984
15歳未満	15,507	6,263	-	8,341	34	2
15～19歳	6,557	266	16	4,723	752	113
20～24	5,854	487	132	3,644	591	222
25～29	5,884	398	233	3,369	969	36
30～34	6,000	338	243	3,515	1,112	37
35～39	6,850	355	321	3,920	1,394	36
40～44	8,086	401	474	4,390	1,837	86
45～49	9,775	515	604	5,398	2,131	124
50～54	8,519	551	574	4,574	1,839	133
55～59	7,259	544	608	3,875	1,562	81
60～64	6,463	952	707	3,322	965	59
65～69	6,713	2,239	943	2,526	547	29
70～74	7,576	3,535	1,151	2,029	329	15
75～79	5,752	3,614	801	815	84	8
80～84	4,315	3,068	518	277	26	1
85歳以上	4,450	3,646	350	101	9	2
女	122,874	45,880	6,313	50,984	7,614	412
15歳未満	14,600	6,117	-	7,670	35	-
15～19歳	5,535	184	15	3,935	728	113
20～24	5,233	441	92	3,401	524	172
25～29	5,274	812	162	3,075	605	25
30～34	5,796	1,402	216	2,996	587	16
35～39	6,643	1,532	310	3,484	667	16
40～44	8,105	1,457	423	4,579	881	9
45～49	9,198	1,500	443	5,431	1,008	16
50～54	8,226	1,416	488	4,837	895	8
55～59	7,218	1,484	519	4,028	755	11
60～64	6,653	2,076	598	3,131	503	11
65～69	7,127	3,636	762	2,120	232	10
70～74	8,434	5,283	901	1,577	144	5
75～79	7,141	5,310	712	503	43	-
80～84	5,967	4,903	410	153	7	-
85歳以上	9,172	8,327	262	64	-	-

(2) 常住地による就業者数、従業地・通学地による人口及び従業地による就業者数

令和2年10月1日現在(単位 人)

男女、年齢 (5歳階級)	常住地による就業者数					従業地・通学地による人口 (昼間人口)			従業地による就業者数		
	総数	自宅に従業	自宅外の市区町村で従業	県内他市区町村で従業	他県で従業	※総数	県内他市区町村に常住	他県に常住	総数	県内他市区町村に常住	他県に常住
総数	118,889	13,988	80,672	21,549	865	255,115	37,161	1,268	128,798	30,138	873
15歳未満	-	-	-	-	-	30,434	398	4	0	-	-
15～19歳	1,628	31	1,361	206	21	15,495	5,109	228	1,882	433	21
20～24	6,882	224	5,441	1,060	89	12,560	2,982	227	7,820	1,915	61
25～29	8,486	395	6,294	1,640	47	11,917	2,394	55	9,217	2,302	42
30～34	8,814	459	6,479	1,770	51	12,601	2,557	57	9,606	2,484	53
35～39	10,303	631	7,390	2,140	52	14,255	2,875	63	11,057	2,802	62
40～44	12,923	897	8,967	2,865	94	17,118	3,740	92	13,852	3,646	92
45～49	15,462	1,047	10,820	3,344	139	20,361	4,667	153	16,849	4,510	153
50～54	13,613	1,062	9,408	2,925	140	17,833	3,963	140	14,702	3,822	140
55～59	11,682	1,127	7,903	2,447	92	15,414	3,346	112	12,619	3,234	112
60～64	9,545	1,305	6,452	1,578	70	14,110	2,532	59	10,537	2,471	59
65～69	7,453	1,705	4,645	847	39	14,529	1,507	38	8,141	1,468	38
70～74	6,461	2,052	3,606	520	20	16,327	810	31	6,778	779	31
75～79	3,208	1,513	1,315	154	8	12,981	223	6	3,296	217	6
80～84	1,550	928	428	39	1	10,292	44	1	1,560	43	1
85歳以上	879	612	163	14	2	13,625	14	2	882	12	2
男	64,967	7,675	41,465	14,369	688	125,559	22,453	1010	70,113	18,513	733
15歳未満	-	-	-	-	-	15,694	223	4	-	-	-
15～19歳	873	16	736	104	10	8,325	2,633	163	991	211	11
20～24	3,547	132	2,753	576	43	6,534	1,493	143	3,963	945	37
25～29	4,606	233	3,268	1,009	28	6,127	1,248	37	4,823	1,184	27
30～34	4,964	243	3,498	1,162	36	6,372	1,521	39	5,326	1,473	35
35～39	5,759	321	3,914	1,445	36	7,133	1,713	51	6,037	1,657	50
40～44	6,915	474	4,389	1,950	85	8,487	2,324	80	7,318	2,243	80
45～49	8,420	604	5,395	2,300	123	10,482	2,962	142	9,126	2,818	142
50～54	7,277	574	4,572	2,002	132	9,045	2,498	130	7,805	2,368	130
55～59	6,266	608	3,875	1,669	81	7,813	2,197	108	6,820	2,089	108
60～64	5,189	707	3,321	1,051	59	7,234	1,795	47	5,958	1,746	47
65～69	4,195	943	2,525	596	29	7,203	1,066	33	4,684	1,032	33
70～74	3,688	1,151	2,029	358	15	7,799	567	24	3,911	543	24
75～79	1,833	801	813	103	8	5,826	166	6	1,907	160	6
80～84	917	518	276	32	1	4,323	35	1	925	34	1
85歳以上	518	350	101	12	2	4,451	12	2	519	10	2
女	53,922	6,313	39,207	7,180	177	129,556	14,708	258	58,685	11,625	140
15歳未満	-	-	-	-	-	14,740	175	-	-	-	-
15～19歳	755	15	625	102	11	7,170	2,476	65	891	222	10
20～24	3,335	92	2,688	484	46	6,026	1,489	84	3,857	970	24
25～29	3,880	162	3,026	631	19	5,790	1,146	18	4,394	1,118	15
30～34	3,850	216	2,981	608	15	6,229	1,036	18	4,280	1,011	18
35～39	4,544	310	3,476	695	16	7,122	1,162	12	5,020	1,145	12
40～44	6,008	423	4,578	915	9	8,631	1,416	12	6,534	1,403	12
45～49	7,042	443	5,425	1,044	16	9,879	1,705	11	7,723	1,692	11
50～54	6,336	488	4,836	923	8	8,788	1,465	10	6,897	1,454	10
55～59	5,416	519	4,028	778	11	7,601	1,149	4	5,799	1,145	4
60～64	4,356	598	3,131	527	11	6,876	737	12	4,579	725	12
65～69	3,258	762	2,120	251	10	7,326	441	5	3,457	436	5
70～74	2,773	901	1,577	162	5	8,528	243	7	2,867	236	7
75～79	1,375	712	502	51	-	7,155	57	-	1,389	57	-
80～84	633	410	152	7	-	5,969	9	-	635	9	-
85歳以上	361	262	62	2	-	9,174	2	-	363	2	-

⇒ 総務省統計局「国勢調査報告」

注 ※労働力状態「不詳」を含みます。

0223 常住地による従業・通学市区町村別 15 歳以上就業者数及び 15 歳以上通学者数

令和 2 年 10 月 1 日現在 (単位 人)

常住地による 従業・通学市区町村			総数	15歳以上 就業者	15歳以上 通学者	常住地による 従業・通学市区町村			総数	15歳以上 就業者	15歳以上 通学者
当地に常住する就業者・通学者			128,245	117,577	10,668	南 箕 輪 村	37	35	2		
自 市 町 村 で 従 業 ・ 通 学			103,780	94,660	9,120	宮 田 村	11	11	-		
自 宅			13,988	13,988	-	松 川 町	6	6	-		
自 宅 外			89,792	80,672	9,120	高 森 町	3	3	-		
他 市 区 町 村 で 従 業 ・ 通 学			23,626	21,549	2,077	上 松 町	11	10	1		
県 内			21,726	20,237	1,489	木 祖 村	13	13	-		
長 野 市			1,063	897	166	大 桑 村	3	3	-		
上 田 市			313	295	18	木 曾 町	108	95	13		
岡 谷 市			574	553	21	麻 績 村	41	41	-		
飯 田 市			86	82	4	生 坂 村	45	45	-		
諏 訪 市			685	619	66	山 形 村	1,094	1,093	1		
須 坂 市			33	29	4	朝 日 村	358	354	4		
小 諸 市			20	17	3	筑 北 村	75	69	6		
伊 那 市			233	227	6	池 田 町	217	191	26		
駒 ヶ 根 市			48	45	3	松 川 村	95	95	-		
中 野 市			17	15	2	白 馬 村	20	20	-		
大 町 市			345	333	12	小 谷 村	7	7	-		
飯 山 市			4	4	-	そ の 他 の 市 町 村	48	47	1		
茅 野 市			243	190	53	他 県	1,394	865	529		
塩 尻 市			8,089	7,369	720	群 馬 県	48	36	12		
佐 久 市			53	44	9	埼 玉 県	86	51	35		
千 曲 市			44	42	2	東 京 都	578	320	258		
東 御 市			28	27	1	神 奈 川 県	76	42	34		
安 曇 野 市			7,043	6,722	321	新 潟 県	54	32	22		
長 和 町			10	10	-	山 梨 県	130	97	33		
下 諏 訪 町			177	176	1	岐 阜 県	40	32	8		
富 士 見 町			188	184	4	静 岡 県	38	33	5		
原 村			13	13	-	愛 知 県	156	98	58		
辰 野 町			141	122	19	そ の 他 の 都 道 府 県	188	124	64		
箕 輪 町			84	84	-	従 業 ・ 通 学 市 区 町 村 「不 詳 ・ 外 国」	506	447	59		
						従 業 地 ・ 通 学 地 「不 詳」	2,739	2,680	59		

⇒ 総務省統計局「国勢調査報告」

0224 従業地・通学地による常住市区町村別 15 歳以上就業者数及び 15 歳以上通学者数

令和 2 年 10 月 1 日 (単位 人)

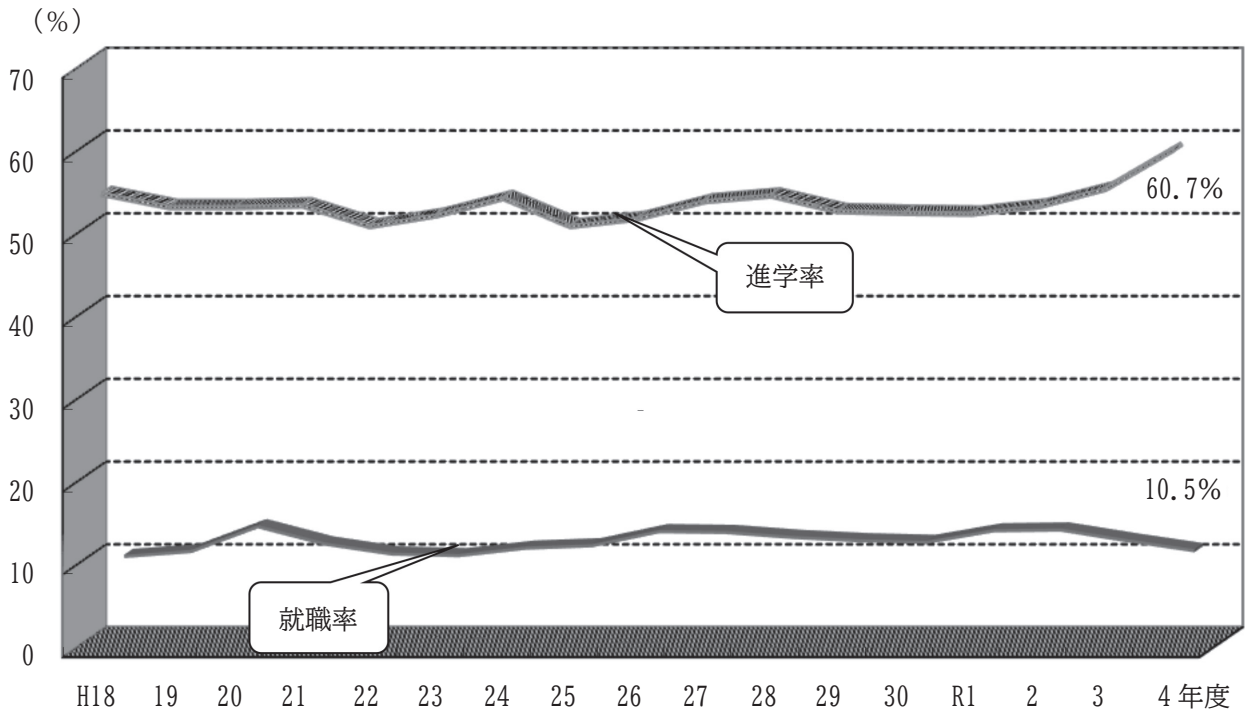
従業地・通学地による 常住市区町村				総数	15歳以上 就業者	15歳以上 通学者	従業地・通学地による 常住市区町村				総数	15歳以上 従業者	15歳以上 通学者	
当地で従業・通学する者				144,066	128,798	15,268	喬木村	4	3	1	他 茨城 栃木 群馬 埼玉 千葉 東京 神奈川 新潟 富山 山梨 岐阜 静岡 愛知 三重 京都 大阪 兵庫 その他の都道府県	1,264	873	391
自市町村に常住				103,780	94,660	9,120	豊丘村	9	7	2				
自宅外				13,988	13,988	-	上松町	25	10	15				
他市区町村に常住				89,792	80,672	9,120	木祖村	93	76	17				
県内				36,763	31,011	5,752	大桑村	18	6	12				
長野市				1,311	1,040	271	木曾町	115	76	39				
上田市				324	251	73	麻績村	183	159	24				
岡谷市				990	714	276	生坂村	136	115	21				
飯田市				123	89	34	山形村	2,015	1,812	203				
諏訪市				651	463	188	朝日村	793	729	64				
須坂市				105	80	25	筑北村	381	328	53				
小諸市				33	21	12	池田町	692	567	125				
伊那市				340	233	107	松川村	705	559	146				
駒根市				104	62	42	白馬村	59	27	32				
中野市				59	35	24	小谷村	9	6	3				
大町市				778	554	224	坂城町	33	27	6				
飯山市				14	10	4	小布施町	20	15	5				
茅野市				538	351	187	その他の市町村	97	61	36				
塩尻市				9,686	8,635	1,051	他	1,264	873	391				
佐久市				93	72	21	茨城県	14	10	4				
千曲市				200	143	57	栃木県	18	15	3				
東野市				52	37	15	群馬県	82	62	20				
安曇野市				13,338	11,749	1,589	埼玉県	148	113	35				
軽井沢町				13	9	4	千葉県	44	35	9				
立科町				12	11	1	東京都	136	111	25				
青木村				12	11	1	神奈川県	76	61	15				
長和町				9	7	2	新潟県	102	72	30				
下諏訪町				348	254	94	富山県	50	27	23				
富士見町				112	70	42	山梨県	158	105	53				
原村				62	36	26	岐阜県	63	38	25				
辰野町				370	296	74	静岡県	56	29	27				
箕輪町				217	163	54	愛知県	160	95	65				
飯島町				30	26	4	三重県	9	2	7				
南箕輪村				107	82	25	京都府	11	5	6				
中川村				3	1	2	大阪府	29	21	8				
宮田村				31	21	10	兵庫県	18	10	8				
松川町				20	14	6	その他の都道府県	90	62	28				
高森町				23	14	9	従業・通学市区町 「不詳・外国」で 当地に常住している者	506	447	59				
阿南町				4	1	3	従業地・通学地 「不詳・外国」で 当地に常住している者	3,017	2,680	337				

⇒ 総務省統計局「国勢調査報告」

教育·文化

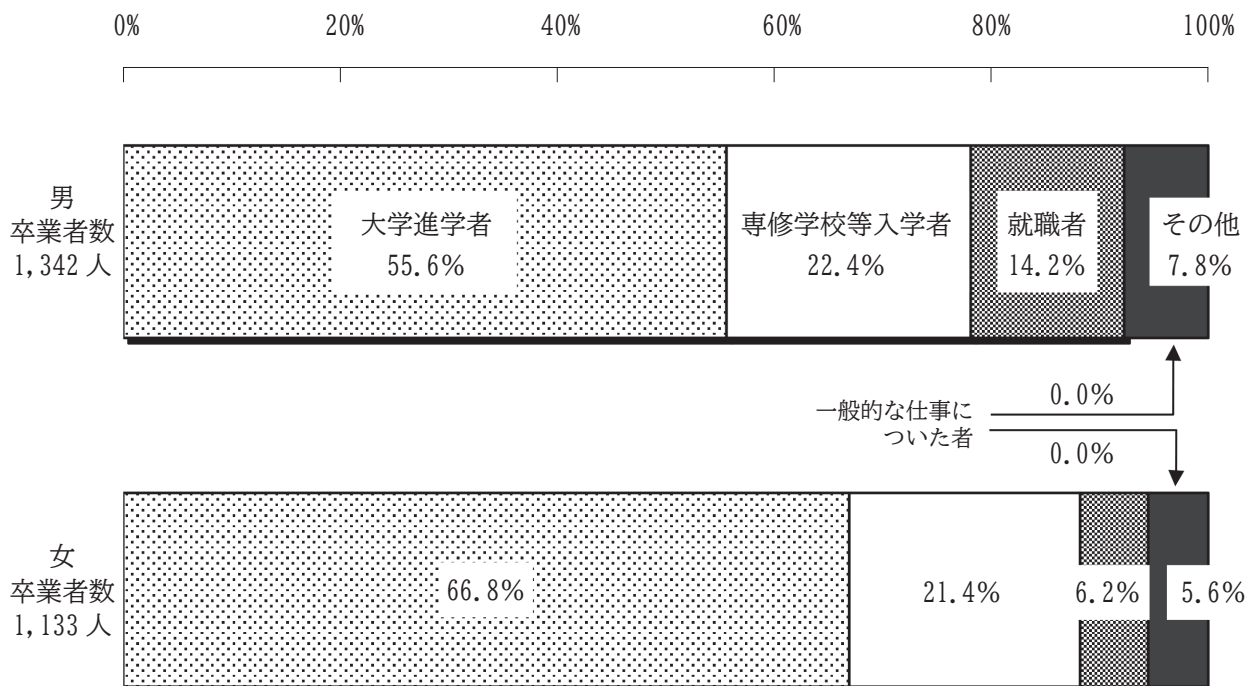
進学率と就職率の推移

(市内高等学校卒業生)



4年度進路別卒業生の割合

(市内高等学校卒業生)



【教育】

0301 学校総覧

令和4年5月1日現在

学校		学校数			学級数	幼児・児童・生徒・学生数			本務教員・教官・教育・保育職員数		
		総数	本校	分校		総数	男	女	総数	男	女
		校	校	校	学級	人	人	人	人	人	人
小学校	総数	33	31	2	549	12,431	6,477	5,954	777	310	467
	市立	30	28	2	517	11,692	6,107	5,585	723	283	440
	国立	1	1	-	12	432	218	214	18	11	7
	私立	2	2	-	20	307	152	155	36	16	20
中学校	総数	25	22	3	278	6,519	3,361	3,158	552	317	235
	市立	22	19	3	256	5,861	3,030	2,831	506	280	226
	国立	1	1	-	12	461	228	233	23	20	3
	私立	2	2	-	10	197	103	94	23	17	6
	組合立	1	1	-	18	416	32	19	13
中等教育学校	私立	1	1	-	12	508	267	241	38	32	6
高等学校 全日制	総数	10	10	-	...	7,294	3,805	3,489	479	349	130
	県立	6	6	-	...	4,432	2,374	2,058	301	217	84
	私立	4	4	-	...	2,862	1,431	1,431	178	132	46
定時制	県立	1	1	-	...	344	214	130	47	34	13
通信制	県立	1	1	-	...	832	490	342	20	15	5
	私立	2	2	-	...	1,099	576	523	17	7	10
短期大学	私立	2	2	-	...	766	211	555	41
大学	総数	3	3	-	...	6,968	4,152	2,816	705
	国立	1	1	-	...	4,915	3,008	1,907	598
	私立	2	2	-	...	2,053	1,144	909	107
幼稚園	総数	15	15	-	85	1,660	809	851	179	13	166
	市立	3	3	-	10	152	76	76	15	2	13
	国立	1	1	-	4	95	53	42	10	1	9
	私立	11	11	-	71	1,413	680	733	154	10	144
幼保連携型 認定こども園	私立	5	5	-	23	721	378	343	119	4	115
特別支援学校	県立	4	4	-	124	431	323	106	217
専修学校	私立	10	10	-	...	1,357	611	746	100	43	57
各種学校	私立	5	5	-	...	396	255	141	41	25	16

⇒ 長野県総合政策課「学校基本調査結果」、長野県教育委員会「教育要覧」

注 「組合立」とは松本市・山形村・朝日村中学校組合立のことであり、数値は中学校総数には含みません。

【小学校】

0302 小学校の概況

(1) 学級数、本務教員数及び職員数

各年度5月1日現在

年度	学校名	学級数				本務教員数			職員数
		総数	単式	複式	81条	総数	男	女	
		学級	学級	学級	学級	人	人	人	人
2		524	406	6	112	730	280	450	166
3		518	390	8	120	724	271	453	44
4		517	391	4	122	723	283	440	47
開	智	22	18	-	4	28	12	16	2
源	池	13	9	-	4	20	8	12	1
筑	摩	15	12	-	3	20	9	11	2
旭	町	18	12	-	6	26	9	17	1
田	川	16	12	-	4	23	9	14	1
鎌	田	34	28	-	6	45	14	31	3
清	水	24	18	-	6	32	13	19	1
島	内	30	25	-	5	41	16	25	3
中	山	8	6	-	2	14	4	10	1
島	立	15	11	-	4	22	7	15	1
芝	沢	19	14	-	5	24	7	17	1
菅	野	23	18	-	5	30	14	16	2
芳	川	32	25	-	7	42	15	27	4
寿		27	21	-	6	33	16	17	1
岡	田	17	12	-	5	27	9	18	2
あ	さ	2	-	-	2	3	2	1	-
山	ひ	23	18	-	5	30	11	19	2
美	ヶ	-	-	-	-	-	-	-	-
今	井	8	6	-	2	12	5	7	1
開	明	27	19	-	8	40	14	26	2
明	善	18	13	-	5	23	13	10	1
本	郷	16	12	-	4	22	10	12	1
二	子	13	9	-	4	20	8	12	1
並	柳	15	12	-	3	23	10	13	1
四	賀	8	6	-	2	14	3	11	1
安	曇	5	4	1	-	9	3	6	2
大	野	4	2	2	-	8	4	4	2
奈	川	3	2	1	-	6	4	2	1
梓	川	30	22	-	8	44	18	26	3
波	田	32	25	-	7	42	16	26	3
信大	附属	12	12	-	-	18	11	7	3
才	教	14	14	-	-	25	10	15	2
インターナショナル	スクール	6	6	-	-	11	6	5	4
	オブ								
	長野								

(2) 児童数

各年度5月1日現在

年度学校名	児童数							
	総数	1学年	2学年	3学年	4学年	5学年	6学年	
	人	人	人	人	人	人	人	
2	12,137	1,909	1,957	2,062	1,963	2,088	2,158	
3	11,953	1,950	1,926	1,953	2,058	1,970	2,096	
4	11,692	1,854	1,933	1,930	1,947	2,050	1,978	
開源	智池	581	102	95	98	94	97	95
筑	摩	236	32	34	44	48	42	36
旭	町	365	68	65	64	50	58	60
田	川	356	53	57	58	56	68	64
鎌	田	271	47	43	40	45	52	44
		905	163	139	152	139	154	158
清島	水内	595	104	106	92	101	105	87
中島	山	776	113	134	125	134	153	117
芝	立	98	20	16	16	12	18	16
菅	沢	301	32	51	46	57	55	60
	野	424	74	68	62	70	68	82
		588	91	94	99	93	101	110
芳	川	786	145	117	153	114	130	127
岡	寿	679	104	122	104	107	117	125
山	あさひ	364	58	70	67	61	67	41
美	ヶ原	9	-	-	-	2	3	4
		571	77	99	110	99	90	96
		-	-	-	-	-	-	-
今開	井	148	33	24	20	24	16	31
明	明	592	104	98	97	88	115	90
本	善	401	60	62	68	65	70	76
二	郷	341	54	62	55	67	58	45
並	子	226	27	33	36	42	43	45
	柳	313	44	50	43	66	55	55
四安	賀	124	13	26	20	20	25	20
大	曇	29	7	7	2	3	4	6
奈	野	20	4	3	6	4	1	2
梓	川	11	-	2	-	5	1	3
波	川	761	102	121	112	147	143	136
	田	821	123	135	141	134	141	147
信大附属	松本	432	70	74	72	72	70	74
才教学園		241	39	42	40	35	46	39
インターナショナル スクールオブ長野		66	21	15	7	12	7	4

⇨ 学校教育課「教育要覧」

注 (1) 「あさひ」とは岡田小学校あさひ分校、「美ヶ原」とは山辺小学校美ヶ原分校のことです。

(2) 信大附属松本は国立です。才教学園、インターナショナルスクールオブ長野は私立です。

(3) 年度数値には信大附属松本・才教学園・インターナショナルスクールオブ長野は含みません。

(4) 3年度・4年度「職員数」には会計年度任用職員のパートタイム職員は含みません。

(3年度・4年度学校基本調査：会計年度任用職員のパートタイム職員は調査対象外)

0303 編制方式別学級数 [小学校]

(1) 学級数、本務教員数及び職員数

各年度5月1日現在 (単位 学級)

年度	総数	単式学級						
		小計	1学年	2学年	3学年	4学年	5学年	6学年
2	550	432	69	68	72	71	75	77
3	545	416	66	67	67	71	70	75
4	548	419	68	68	69	69	72	73

年度	複式学級					
	小計	2個学年	3個学年	4個学年	5個学年	6個学年
2	6	6	-	-	-	-
3	9	9	-	-	-	-
4	7	7	-	-	-	-

年度	特別支援学級							
	小計	知的障害	肢体不自由	病弱身体虚弱	弱視	難聴	言語障害	情緒障害
2	112	41	-	1	-	1	-	69
3	120	42	-	1	-	1	-	76
4	122	42	-	1	-	1	-	78

⇒ 長野県総合政策課「学校基本調査結果」

0304 学年別児童数

各年度5月1日現在 (単位 人)

年度	総数	男	女	1学級当たり 児童数	1学年		2学年	
					男	女	男	女
					2	12,806	6,664	6,142
3	12,641	6,595	6,046	23	1,064	1,002	1,050	991
4	12,431	6,477	5,954	23	1,038	946	1,066	998

年度	3学年		4学年		5学年		6学年	
	男	女	男	女	男	女	男	女
2	1,145	1,029	1,086	989	1,170	1,040	1,152	1,109
3	1,075	985	1,143	1,030	1,100	984	1,163	1,054
4	1,058	991	1,076	990	1,139	1,034	1,100	995

⇒ 長野県総合政策課「学校基本調査結果」

0305 学級編制方式別児童数

各年度5月1日現在 (単位 人)

年度	学級編制方式別児童数			
	総数	単式	複式	特別支援学級
2	12,806	12,081	38	687
3	12,641	11,855	57	729
4	12,431	11,638	37	756

⇒ 長野県総合政策課「学校基本調査結果」

0306 教職員数（本務者）〔小学校〕

各年度5月1日現在（単位 学級）

年度	教員数																				
	総数	男	女	校長		副校長		教頭		主幹教諭		教諭		養護教諭		養護助教諭		栄養教諭		講師	
				男	女	男	女	男	女	男	女	男	女	男	女	男	女	男	女	男	女
2	768	304	464	25	2	2	-	21	11	1	-	223	323	-	27	-	11	-	9	32	81
3	769	298	471	23	4	1	-	22	11	1	-	223	320	-	28	-	11	-	8	28	89
4	771	306	465	20	8	1	-	25	9	-	1	232	314	-	28	-	10	-	8	28	87

年度	職員数													
	総数	男	女	負担法による者				その他の者						
				事務職員		学校栄養職員		「教員数」以外の教員		事務職員		その他		
男	女	男	女	男	女	男	女	男	女	男	女			
2	102	40	62	10	22	-	2	-	-	-	18	30	20	
3	50	22	28	10	21	1	2	-	-	1	4	10	1	
4	56	29	27	14	18	1	2	-	-	2	6	12	1	

⇨ 長野県総合政策課「学校基本調査結果」

0307 小学校施設の概況

各年度5月1日現在（単位 学級）

年度 学校名	創立年月日	保有教室数			校舎					屋内運動場 保有面積	校地	
		総数	普通	特別	総面積	木造	鉄筋コンクリート	その他	保有面積		(借用地)	
		教室	教室	教室	m ²	m ²	m ²	m ²	m ²	m ²	m ²	
2		859	529	330	146,760	166	141,585	5,009	28,222	684,170		
3		858	527	331	147,022	166	141,819	5,037	28,228	682,767		
4		855	523	332	147,024	166	141,821	5,037	28,228	682,767		
市	立											
開	智	明治6年5月	36	22	14	5,890	-	5,858	32	1,050	22,935	
源	池	明治37年5月	26	13	13	4,355	-	4,355	-	1,010	18,519	
筑	摩	大正7年5月	31	15	16	5,644	-	5,634	10	1,010	25,298	
旭	町	大正12年6月	30	18	12	6,430	-	6,430	-	1,017	16,879	
田	川	大正14年4月	30	16	14	6,324	-	6,324	-	1,028	14,830	
鎌	田	昭和8年4月	50	34	16	6,936	-	6,686	250	1,060	17,377	
清	水	昭和3年4月	38	24	14	5,950	-	5,888	62	1,009	16,500	
島	内	明治19年4月	45	30	15	7,061	-	6,802	259	1,066	24,595	
中	山	明治22年4月	19	8	11	3,442	-	3,442	-	1,010	18,782	(2,478)
島	立	明治19年4月	26	15	11	4,413	-	4,397	16	1,050	24,877	
芝	沢	昭和46年4月	27	19	8	4,430	53	4,299	78	1,058	32,912	
菅	野	昭和43年4月	39	23	16	6,398	-	6,139	259	975	30,888	
芳	川	明治42年4月	47	32	15	7,934	-	7,542	392	1,032	32,479	
寿		明治33年4月	44	27	17	7,144	-	6,592	552	1,155	25,303	
岡	田	明治22年4月	25	17	8	3,839	-	3,839	-	1,010	20,448	
あ	さ	平成23年3月	5	3	2	-	-	-	-	-	-	
山	辺	昭和46年4月	35	23	12	6,493	-	6,234	259	980	31,263	
美	ヶ	昭和24年4月	(2)	(1)	(1)	(201)	-	-	(201)	(98)	(2,949)	
今	井	明治22年12月	17	8	9	3,399	-	3,174	225	1,010	30,277	
開	明	昭和45年4月	44	27	17	6,935	-	6,918	17	1,008	27,833	
明	善	昭和49年4月	30	18	12	6,725	-	5,741	984	1,096	34,590	
本	郷	明治45年4月	28	16	12	4,792	40	4,725	27	1,050	20,806	
二	子	昭和54年4月	24	13	11	4,729	-	4,673	56	1,064	26,022	
並	柳	昭和58年4月	27	15	12	5,079	-	4,744	335	1,010	25,008	
四	賀	平成25年4月	17	8	9	3,018	-	3,009	9	1,038	19,237	
安	曇	昭和42年4月	12	6	6	2,039	73	1,948	18	463	12,488	
大	川	昭和22年4月	10	6	4	2,125	-	2,125	-	258	13,703	
奈	川	昭和30年4月	8	6	2	1,594	-	1,536	58	442	18,794	(327)
梓	川	昭和48年4月	41	30	11	7,298	-	6,396	902	1,413	39,239	
波	田	明治19年4月	44	31	13	6,608	-	6,371	237	1,856	40,885	

⇨ 学校教育課「教育要覧」

注 (1)「創立年月」とは制度上、組織上成立した時を示します。

(2)「あさひ」とは岡田小学校あさひ分校、「美ヶ原」とは山辺小学校美ヶ原分校のことで。

(3) () 内は借用地で年度数値に含みません。

【中学校】

0308 中学校の概況

(1) 学級数、本務教員数及び職員数

各年度5月1日現在

年度 学校名	学級数				生徒数				本務教員数			職員数	
	総数	単式	複式	81条	総数	1学年	2学年	3学年	総数	男	女		
	学級	学級	学級	学級	人	人	人	人	人	人	人	人	
2	246	192	3	51	5,890	1,980	1,932	1,978	466	272	194	76	
3	251	192	2	57	5,874	1,960	1,972	1,942	475	264	211	25	
4	256	192	2	62	5,861	1,919	1,959	1,983	506	280	226	26	
市	立												
清	水	18	12	-	6	349	112	117	120	51	30	21	1
鎌	田	19	14	-	5	482	176	139	167	35	21	14	1
丸	ノ内	12	9	-	3	251	86	81	84	22	13	9	1
旭	町	14	10	-	4	321	102	104	115	25	13	12	1
	桐	1	1	-	-	4	-	-	4	1	1	-	-
松	島	16	13	-	3	397	151	117	129	28	17	11	2
高	綱	13	11	-	2	327	84	124	119	22	9	13	1
菅	野	18	13	-	5	445	135	171	139	31	18	13	2
筑	野	25	20	-	5	699	213	237	249	46	26	20	3
山	辺	13	10	-	3	334	101	109	124	28	15	13	2
開	成	16	12	-	4	375	118	143	114	33	13	20	2
女	鳥	14	11	-	3	330	122	96	112	26	14	12	3
あ	さ	2	-	-	2	10	5	4	1	7	4	3	-
明	善	11	8	-	3	221	61	80	80	22	14	8	2
信	明	14	10	-	4	326	108	115	103	26	16	10	1
会	田	5	3	-	2	55	19	16	20	12	5	7	2
安	曇	3	3	-	-	15	3	6	6	9	5	4	-
大	野	2	1	1	-	9	5	3	1	6	4	2	-
奈	川	2	1	1	-	10	3	4	3	5	2	3	-
梓	川	19	15	-	4	461	161	151	149	36	15	21	1
波	田	17	13	-	4	432	154	139	139	29	19	10	1
松	原	2	2	-	-	8		3	5	6	6	-	-
信大附属	松本	12	12	-	-	461	153	153	155	23	20	3	2
(学)才教学園		6	6	-	-	110	40	31	39	13	9	4	2
(学)松本国際		4	4	-	-	87	35	52	-	10	8	2	3
組合立	鉢盛	18	18	-	-	416	121	162	133	32	19	13	2

⇨ 学校教育課「教育要覧」

注 (1) 「桐」とは旭町中学校桐分校、「あさひ」とは女鳥羽中学校あさひ分校、「松原」とは波田中学校松原分校のことです。

(2) 信大附属松本は国立です。(学)才教学園、(学)松本国際は私立です。

(3) 「組合立」とは松本市・山形村・朝日村中学校組合立のことです。

(4) 年度数値には信大附属松本・才教学園・松本国際・組合立鉢盛は含みません。

(5) 3年度・4年度「職員数」には会計年度任用職員のパートタイム職員は含みません。

(3年度・4年度学校基本調査：会計年度任用職員のパートタイム職員は調査対象外)

0309 編制方式別学級数 [中学校]

各年度5月1日現在

年度	総数	単式学級				複式学級			特別支援学級							
		小計	1学年	2学年	3学年	小計	2個学年	3個学年	小計	知的障害	肢体不自由	病弱身体虚弱	弱視	難聴	言語障害	情緒障害
2	264	210	70	69	71	3	3	-	51	22	-	1	-	1	-	27
3	271	211	69	70	72	3	3	-	57	22	1	1	-	1	-	32
4	278	213	69	70	74	3	3	-	62	24	1	2	-	1	-	34

⇒ 長野県総合政策課「学校基本調査結果」
注 組合立鉢盛中学校分は含みません。

0310 学級編制方式別生徒数 [中学校]

各年度5月1日現在 (単位 人)

年度	学級編制方式別生徒数			
	総数	単式	複式	特別支援学級
2	6,476	6,192	10	274
3	6,499	6,182	15	302
4	6,519	6,152	18	349

⇒ 長野県総合政策課「学校基本調査結果」
注 組合立鉢盛中学校分は含みません。

0311 教職員数 (本務者) [中学校]

各年度5月1日現在 (単位 人)

年度	教員数																		
	総数	男	女	校長		副校長		教頭		主幹教諭		教諭		養護教諭		養護助教諭		講師	
				男	女	男	女	男	女	男	女	男	女	男	女	男	女	男	女
2	524	314	210	17	1	1	-	19	3	2	-	244	150	-	18	-	4	31	34
3	535	309	226	15	3	1	-	18	4	1	-	246	166	-	16	-	4	28	33
4	554	318	236	15	3	1	-	17	5	1	-	246	161	-	16	-	4	38	47

年度	職員数															
	総数	男	女	負担法による者						その他の者						
				事務職員			学校栄養職員			「教員数」以外の教員			事務職員		その他	
				男	女	男	女	男	女	男	女	男	女	男	女	
2	52	28	24	4	13	-	-	1	1	3	8	20	2			
3	35	17	18	4	14	-	-	-	-	3	3	10	1			
4	32	17	15	5	13	-	-	-	-	3	2	9	-			

⇒ 長野県総合政策課「学校基本調査結果」
注 組合立鉢盛中学校分は含みません。

0312 進路別卒業生数 [中学校]

各年度5月1日現在 (単位 人)

年度	卒業生数			A 高等学校等進学者 (就職進学者を含む。)			B 専修学校等入学者 (就職して入学した者を含む)			就職者 (左記A及びBを除く)		
	総数	男	女	総数	男	女	総数	男	女	総数	男	女
2	2,136	1,113	1,023	2,110	1,095	1,015	1	-	1	-	-	-
3	2,175	1,151	1,024	2,149	1,132	1,017	1	-	1	1	1	-
4	2,129	1,107	1,022	2,107	1,096	1,011	1	-	1	1	1	-

年度	上記以外の者			死亡・不詳			上記A進学者のうち 他県への進学者			C 上記A及びBのうち就職している者					
										上記Aのうち			上記Bのうち		
	総数	男	女	総数	男	女	総数	男	女	総数	男	女	総数	男	女
2	25	18	7	-	-	-	56	21	35	-	-	-	-	-	-
3	24	18	6	-	-	-	58	27	31	-	-	-	-	-	-
4	19	10	9	1	-	1	43	25	18	1	1	-	-	-	-

↳ 長野県総合政策課「学校基本調査結果」

注 (1) 組合立鉢盛中学校分は含みません。

(2) 「B 専修学校等入学者」には「専修学校(専門課程)進学者」「専修学校(一般課程)等入学者」および「公共職業能力開発施設等入学者」を含みます。

(3) 進学率 = $\frac{A}{\text{卒業生数}}$ 就職率 = $\frac{\text{就職者} + C}{\text{卒業生数}}$

0313 高等学校等への入学志願者数及び進学者数

各年度5月1日現在 (単位 人)

年度	入学志願者																		
	総数	男	女	高等学校(本科)						中等教育学校 後期課程本科			高等専門学校			特別支援学校 高等部(本科)			
				総数	男	女	全日制		定時制		全日制			総数	男	女	総数	男	女
							男	女	男	女	計	男	女						
2	2,061	1,080	981	2,027	1,059	968	1,010	938	49	30	-	-	-	18	13	5	16	8	8
3	2,079	1,099	980	2,036	1,066	970	1,021	949	45	21	-	-	-	22	19	3	21	14	7
4	2,008	1,051	957	1,972	1,024	948	991	926	33	22	-	-	-	25	20	5	11	7	4

年度	進学者																				
	総数	男	女	高等学校(本科)						中等教育学校 後期課程本科			高等専門学校			特別支援学校 高等部(本科)					
				総数	男	女	全日制		定時制	通信制	全日制			総数	男	女	総数	男	女		
							男	女	男	女	男	女	計							男	女
2	2,110	1,095	1,015	2,076	1,074	1,002	1,006	935	49	30	19	37	-	-	-	18	13	5	16	8	8
3	2,149	1,132	1,017	2,106	1,099	1,007	1,020	948	43	21	36	38	-	-	-	22	19	3	21	14	7
4	2,107	1,096	1,011	2,071	1,069	1,002	988	924	33	22	48	56	-	-	-	25	20	5	11	7	4

↳ 長野県総合政策課「学校基本調査結果」

注 組合立鉢盛中学校分は含みません。

0314 中学校施設の概況

各年度5月1日現在(単位 人)

年度 学校名	創立年月日	保有教室数			校舎				屋内運動場 保有面積	校地	
		総数	普通	特別	総面積	木造	鉄筋 コンクリート	その他		保有面積	(借用地)
		教室	教室	教室	m ²	m ²	m ²	m ²	m ²	m ²	m ²
2		526	248	278	97,492	1,410	94,438	1,644	21,070	524,634	
3		530	253	277	97,823	1,396	94,775	1,652	21,106	524,485	
4		535	258	277	97,823	1,396	94,775	1,652	21,106	524,485	
市立											
清水	昭和22年4月	33	18	15	6,076	1,153	4,923	-	1,220	25,993	
鎌田	昭和22年4月	41	19	22	7,218	-	7,218	-	1,073	24,681	
丸ノ内	昭和23年4月	26	12	14	5,390	-	5,127	263	1,209	24,321	
旭町	昭和23年4月	29	14	15	5,679	-	5,679	-	1,300	43,213	
桐	昭和30年4月	(3)	(1)	(2)	(352)	-	(352)	-	(590)	(6,833)	
松島	昭和33年4月	32	16	16	5,464	-	5,413	51	1,220	25,030	(2,378)
高綱	昭和28年4月	26	13	13	4,915	-	4,647	268	1,010	29,350	
菅野	昭和24年4月	33	18	15	6,036	-	5,872	164	1,660	33,295	
筑摩	昭和25年4月	45	25	20	7,395	-	7,395	-	1,498	38,823	(4,971)
山辺	昭和30年4月	26	13	13	4,616	-	4,512	104	1,010	25,164	
開成	昭和36年9月	32	16	16	6,023	-	5,779	244	1,220	42,295	
女鳥羽	昭和26年4月	28	14	14	5,358	-	5,290	68	1,010	20,602	
あさひ	平成23年3月	5	2	3	-	-	-	-	-	-	
明善	昭和54年4月	26	11	15	5,121	-	4,884	237	1,010	29,677	
信明	昭和60年4月	30	14	16	5,450	-	5,366	84	1,010	27,443	
会田	昭和30年4月	15	5	10	4,459	-	4,459	-	1,296	51,200	
安曇	昭和42年4月	7	3	4	1,142	-	1,142	-	383	4,791	
大野川	昭和23年4月	10	3	7	3,004	-	2,976	28	998	17,380	
奈川	昭和22年4月	12	3	9	1,292	-	1,282	10	388	7,380	(370)
梓川	昭和28年4月	33	19	14	6,292	243	6,049	-	1,219	28,079	
波田	昭和22年4月	31	17	14	6,893	-	6,762	131	1,372	25,768	
松原	平成12年4月	15	3	12	-	-	-	-	-	-	
組合立											
鉢盛	昭和40年4月	37	18	19	6,909	-	6,786	123	1,686	48,873	

⇨ 学校教育課「教育要覧」

- 注 (1) 「創立年月」とは制度上、組織上成立した時を示します。
 (2) 「桐」とは旭町中学校桐分校、「あさひ」とは女鳥羽中学校あさひ分校、「松原」とは波田中学校松原分校のことです。
 (3) 「組合立」とは松本市・山形村・朝日村中学校組合立のことです。
 (4) ()内は借用地で年度数値に含みません。
 (5) 年度数値には旭町中学校桐分校・波田中学校松原分校・組合立鉢盛中学校は含みません。

【中等教育学校】

0315 中等教育学校の概況

各年度5月1日現在

年度 学校名	学級数				生徒数							本務教員数			職員数
	総数	単式	複式	81条	総数	1学年	2学年	3学年	4学年	5学年	6学年	総数	男	女	
	学級	学級	学級	学級	人	人	人	人	人	人	人	人	人	人	人
2	12	12	-	-	501	88	88	86	79	81	79	36	30	6	6
3	12	12	-	-	505	87	87	87	87	76	81	39	32	7	5
4	12	12	-	-	508	87	89	87	84	85	76	38	32	6	6
私立															
松本秀峰	12	12	-	-	508	87	89	87	84	85	76	38	32	6	6

⇨ 学校教育課「教育要覧」

【高等学校】

0316 全日制の概況

各年度5月1日現在（単位 人）

年度 学校名	学科名	生徒数				本務教員数	職員数	
		総数	学年別内訳					
			1学年	2学年	3学年			
4年		7,294	2,509	2,462	2,323	479	109	
	男	3,805	1,326	1,254	1,225	349	…	
	女	3,489	1,183	1,208	1,098	130	…	
県立	松本工業	総数	554	192	192	170	44	19
		工業	522	178	185	159	38	…
	松本県ヶ丘	計	967	327	327	313	66	10
		普通	450	154	145	151	48	…
		英語	517	173	182	162	18	…
		探求	347	119	111	117	…	…
		英語	378	126	135	117	…	…
		探求	20	-	12	8	…	…
		探求	46	-	27	19	…	…
		探求	83	35	22	26	…	…
	松本美須ヶ丘	普通	93	47	20	26	…	…
		普通	833	281	283	269	52	9
		普通	422	147	148	127	37	…
		普通	411	134	135	142	15	…
	松本深志	普通	917	318	323	276	58	5
		普通	478	181	155	142	41	…
		普通	439	137	168	134	17	…
		普通	840	284	280	276	52	9
	松本蟻ヶ崎	普通	337	128	105	104	35	…
		普通	503	156	175	172	17	…
	梓	普通	321	108	112	101	29	8
		普通	165	45	64	56	18	…
		普通	156	63	48	45	11	…
私立	松商学園	計	1,326	468	423	435	71	16
		普通	616	217	188	211	52	…
		普通	710	251	235	224	19	…
		普通	524	181	154	189	…	…
		商業	493	164	167	162	…	…
		商業	92	36	34	22	…	…
	松本国際	計	217	87	68	62	…	…
		計	584	204	196	184	41	19
		普通	299	110	92	97	31	…
		普通	285	94	104	87	10	…
		普通	281	110	86	85	…	…
		環境福祉	223	94	73	56	…	…
		環境福祉	6	-	4	2	…	…
		マンガ・アニメ	18	-	5	13	…	…
		マンガ・アニメ	5	-	2	3	…	…
		Webクリエイター	41	-	26	15	…	…
		Webクリエイター	7	-	-	7	…	…
		計	3	-	-	3	…	…
	松本第一	計	635	208	215	212	37	8
		普通	341	105	108	128	29	…
		普通	294	103	107	84	8	…
		食物	267	75	92	100	…	…
		食物	174	64	63	47	…	…
計		74	30	16	28	…	…	
エクセラ	計	120	39	44	37	…	…	
	普通	317	119	111	87	29	6	
	普通	175	61	64	50	20	…	
	美術	142	58	47	37	9	…	
	美術	156	55	58	43	…	…	
	福祉	87	38	29	20	…	…	
	福祉	10	6	2	2	…	…	
	福祉	31	13	9	9	…	…	
	福祉	9	-	4	5	…	…	
	福祉	24	7	9	8	…	…	

⇒ 学校教育課「教育要覧」

0317 定時制の概況

各年度5月1日現在 (単位 人)

年度 学校名	学科名	生徒数					本務 教員数	職員数
		総数	学年別内訳					
			1学年	2学年	3学年	4学年		
4年		344	101	111	61	71	47	10
	男	214	58	71	42	43	34	...
	女	130	43	40	19	28	13	...
県立	松本筑摩	344	101	111	61	71	47	10
	男	214	58	71	42	43	34	...
	女	130	43	40	19	28	13	...

⇒ 学校教育課「教育要覧」

0318 通信制の概況

各年度5月1日現在 (単位 人)

年度 学校名	総数	生徒数						本務 教員数	職員数
		年齢別内訳							
		15歳	16歳	17歳	18歳	19歳	20歳以上		
4年	1,931	261	314	442	161	72	681	37	5
男	1,066	128	161	224	78	43	432	22	-
女	865	133	153	218	83	29	249	15	5
県立									
松本筑摩	832	8	32	63	62	50	617	20	-
男	490	5	15	28	23	26	393	15	-
女	342	3	17	35	39	24	224	5	-
私立									
信濃むつみ	447	92	104	137	58	15	41	15	2
男	244	44	53	74	33	11	29	7	-
女	203	48	51	63	25	4	12	8	2
松本国際	652	161	178	242	41	7	23	2	3
男	332	79	93	122	22	6	10	-	-
女	320	82	85	120	19	1	13	2	3

⇒ 学校教育課「教育要覧」

0319 進路別卒業生数 [高等学校]

各年度 5 月 1 日現在 (単位 人)

年度	卒業生数			A 大学等進学者 (就職して進学した者を含む)			B 専修学校等入学者 (就職して入学・進学した者を含む)			就職者 (左記 A 及び B を除く)			一時的な仕事に ついた者		
	総数	男	女	総数	男	女	総数	男	女	総数	男	女	総数	男	女
2	2,571	1,367	1,204	1,386	664	722	680	379	301	334	228	106	-	-	-
3	2,518	1,384	1,134	1,411	711	700	616	330	286	294	207	87	-	-	-
4	2,475	1,342	1,133	1,503	746	757	543	301	242	260	190	70	-	-	-

年度	上記以外の者			死亡・不詳			C 左記 A 及び B のうち就職している者								
	総数	男	女	総数	男	女	左記 A のうち			左記 B のうち					
							総数	男	女	総数	男	女			
2	171	96	75	-	-	-	-	-	-	-	-	-	-	-	-
3	197	136	61	-	-	-	-	-	-	-	-	-	-	-	-
4	169	105	64	-	-	-	-	-	-	-	-	-	-	-	-

↳ 長野県総合政策課「学校基本調査結果」

注 (1) 全日制課程と定時制課程の合計の数値です。

(2) 「B 専修学校等入学者」には「専修学校(専門課程)進学者」「専修学校(一般課程)等入学者」および「公共職業能力開発施設等入学者」を含みます。

$$(3) \text{ 学等進学率} = \frac{A}{\text{卒業生数}}$$

$$(4) \text{ 就職率} = \frac{\text{就職者} + C}{\text{卒業生数}}$$

0320 大学・短大等への入学志願者数及び進学者数

各年度 5 月 1 日現在 (単位 人)

年度	入学志願者								
	総数	男	女	大学(学部)			短期大学(本科)		
				総数	男	女	総数	男	女
2	1,760	903	857	1,600	884	716	160	19	141
3	1,617	832	785	1,501	811	690	116	21	95
4	1,692	886	806	1,541	855	686	151	31	120

年度	大学等進学者																	
	総数	男	女	大学(学部)			短期大学(本科)			大学・短期大学の 通信教育部・別科			高等学校専攻科			特別支援学校 高等部専攻科		
				総数	男	女	総数	男	女	総数	男	女	総数	男	女	総数	男	女
2	1,386	664	722	1,235	647	588	151	17	134	-	-	-	-	-	-	-	-	-
3	1,411	711	700	1,294	690	604	116	21	95	1	-	1	-	-	-	-	-	-
4	1,503	746	757	1,351	714	637	151	31	120	1	1	-	-	-	-	-	-	-

↳ 長野県総合政策課「学校基本調査結果」

注 全日制課程と定時制課程の合計の数値です。

0321 都道府県別大学等進学者数

各年度5月1日現在 (単位 人)

年度	進学者			県内進学者	県外進学者	北海道	青森	岩手	宮城	秋田	山形	福島	茨城	栃木	群馬	埼玉	千葉	東京	神奈川	新潟	富山
	総数	男	女	総数	総数																
2	1,447	687	760	388	1,059	11	2	2	5	3	7	3	8	7	24	57	48	416	64	32	12
3	1,468	734	734	403	1,065	8	1	2	5	1	4	2	11	8	32	43	43	435	59	27	17
4	1,561	775	786	449	1,112	16	3	1	13	4	6	2	13	4	24	52	41	427	70	33	25

年度	石川		福井	山梨	岐阜	静岡	愛知	三重	滋賀	京都	大阪	兵庫	奈良	和歌山	鳥取	島根	岡山	広島	山口	徳島	香川	愛媛	高知	福岡	佐賀	長崎	熊本	大分	宮崎	鹿児島	沖縄	その他
	38	48																														
38	4	57	28	11	108	5	1	44	32	6	7	-	1	1	3	2	-	-	1	-	1	3	-	-	-	-	2	1	-	2	-	
48	6	56	19	11	97	9	1	53	31	12	7	-	-	-	3	1	1	-	-	1	4	3	-	-	-	2	-	2	-	-		
36	7	44	24	18	99	3	-	57	41	10	5	1	4	1	4	4	-	4	-	2	1	6	-	2	1	1	-	-	3	-		

⇒ 長野県総合政策課「学校基本調査結果」
注 全日制課程と定時制課程の合計の数値です。

0322 市郡別県内就職者数 [高等学校]

各年度5月1日現在 (単位 人)

年度	就職者			県内就職者	市総数	郡総数	市																							
	総数	男	女	総数			長野市	松本市	上田市	岡谷市	飯田市	諏訪市	須坂市	小諸市	伊那市	駒ヶ根市	中野市													
2	334	228	106	276	264	12	18	180	1	5	-	19	1	-	2	-	-	-	-	-	-	-	-	-	-	-	-	-	-	-
3	294	207	87	244	228	16	13	144	1	2	-	9	1	-	2	1	-	-	-	-	-	-	-	-	-	-	-	-	-	-
4	259	190	69	207	192	15	9	126	1	3	1	6	1	-	1	1	-	-	-	-	-	-	-	-	-	-	-	-	-	-

年度	市								郡															
	大町市	飯山市	茅野市	塩尻市	佐久市	千曲市	東御市	安曇野市	南佐久郡	北佐久郡	小県郡	諏訪郡	上伊那郡	下伊那郡	木曾郡	東筑摩郡	北安曇郡	埴科郡	上高井郡	下高井郡	上水内郡	下水内郡		
2	4	-	1	10	-	-	-	23	-	1	-	1	5	1	-	2	1	1	-	-	-	-	-	
3	4	-	6	20	-	-	-	25	-	2	-	1	5	2	-	2	3	1	-	-	-	-		
4	2	-	-	14	-	-	-	27	-	2	-	6	2	1	2	2	-	-	-	-	-	-		

⇒ 長野県総合政策課「学校基本調査結果」
注 (1) 全日制課程と定時制課程の合計の数値です。
(2) 就職者には進学者及び専修学校等入学者のうち、就職している者を含みます。

0323 都道府県別就職者数 [高等学校]

各年度5月1日現在 (単位 人)

年度	就職者			県外就職者 総数	北海道	青森	岩手	宮城	秋田	山形	福島	茨城	栃木	群馬	埼玉	千葉	東京	神奈川	新潟	富山	石川	福井	山梨
	総数	男	女																				
2	334	228	106	58	-	-	-	-	-	-	-	-	-	2	3	-	24	6	-	-	-	-	8
3	294	207	87	50	-	-	-	-	-	-	-	-	-	-	7	2	19	3	1	-	1	-	-
4	259	190	69	52	1	-	-	1	-	-	-	-	-	-	4	3	12	6	3	1	1	-	-

年度	岐阜	静岡	愛知	三重	滋賀	京都	大阪	兵庫	奈良	和歌山	鳥取	島根	岡山	広島	山口	徳島	香川	愛媛	高知	福岡	佐賀	長崎	熊本	大分	宮崎	鹿児島	沖縄	その他
2	1	1	8	-	-	1	3	-	-	-	-	-	-	-	-	-	-	-	-	-	-	-	-	-	-	-	-	1
3	1	-	12	1	-	1	2	-	-	-	-	-	-	-	-	-	-	-	-	-	-	-	-	-	-	-	-	-
4	1	-	13	-	-	2	3	-	-	1	-	-	-	-	-	-	-	-	-	-	-	-	-	-	-	-	-	-

↳ 長野県総合政策課「学校基本調査結果」

- 注 (1) 全日制課程と定時制課程の合計の数値です。
 (2) 就職者には進学者及び専修学校等入学者のうち、就職している者を含みます。

0324 産業別就職者数 [高等学校]

各年度5月1日現在 (単位 人)

年度	就職者 総数		農業、 林業		漁業		砂利採取業、 採石業		建設業		製造業		熱供給・水道業、 電気・ガス		情報通信業		運輸業、 郵便業		卸売業、 小売業		金融業・ 保険業	
	計	男	女	男	女	男	女	男	女	男	女	男	女	男	女	男	女	男	女	男	女	男
2	334	228	106	-	1	-	-	-	13	4	115	33	10	-	3	-	16	8	18	17	-	-
3	294	207	87	1	-	-	-	-	27	-	77	27	9	-	2	3	13	3	21	6	-	1
4	259	190	69	1	-	-	-	-	19	-	90	17	8	2	6	-	5	2	7	7	-	-

年度	不動産業、 賃貸業		技術・学術研究、 専門サービス業		宿泊業、 飲食業		娯楽・生活関連業		教育、学習支援業		医療、福祉		複合サービス事業		その他(他に分類されるものを除く)		その他			
	男	女	男	女	男	女	男	女	男	女	男	女	男	女	男	女	男	女		
2	-	-	-	-	21	12	1	4	1	1	5	18	-	1	7	3	17	4	1	-
3	1	-	2	1	11	21	2	6	1	1	8	9	-	1	14	2	15	6	3	-
4	1	-	1	1	18	12	3	8	-	1	5	14	1	1	11	2	14	2	-	-

↳ 長野県総合政策課「学校基本調査結果」

- 注 (1) 全日制課程と定時制課程の合計の数値です。
 (2) 就職者には進学者及び専修学校等入学者のうち、就職している者を含みます。

0325 産業別県内就職者数 [高等学校]

各年度5月1日現在 (単位 人)

年度	就職者総数			農業、林業		漁業		砂鉱業、採取業		建設業		製造業		熱電気・水道業		情報通信業		運輸業、郵便業		卸売業、小売業		金融業・保険業	
	計	男	女	男	女	男	女	男	女	男	女	男	女	男	女	男	女	男	女	男	女	男	女
2	276	181	95	-	1	-	-	-	-	11	4	99	30	7	-	2	-	7	8	17	16	-	-
3	244	164	80	1	-	-	-	-	-	21	-	69	27	2	-	1	3	7	3	19	6	-	1
4	207	144	63	1	-	-	-	-	-	13	-	78	17	1	1	3	-	4	2	6	7	-	-

年度	不動産業		技術研究、専門サービス業		宿泊業、飲食料		娯楽サービス業、娯楽関連		教育、学習支援業		医療、福祉		複合サービス事業		（他に分類されないもの）		（他に分類されるものを除く）		その他	
	男	女	男	女	男	女	男	女	男	女	男	女	男	女	男	女	男	女	男	女
2	-	-	-	-	13	8	-	3	-	1	5	18	-	1	7	3	12	2	1	-
3	1	-	-	1	7	17	2	6	-	-	8	9	-	1	11	1	12	5	3	-
4	1	-	-	1	11	10	3	7	-	1	5	13	-	-	7	2	11	2	-	-

⇒ 長野県総合政策課「学校基本調査結果」

注 (1) 全日制課程と定時制課程の合計の数値です。

(2) 就職者には進学者及び専修学校等入学者のうち、就職している者を含みます。

【短期大学】

0326 松本大学松商短期大学の概況

各年度5月1日現在 (単位 人)

年度	学生数								教員数	教員一人当たり学生数	職員数
	総数	男	女	第1年次		第2年次					
				男	女	男	女				
3	418	113	305	61	154	52	151	13	32.2	18	
4	450	143	307	81	150	62	157	14	32.1	18	
5	402	133	269	53	117	80	152	12	33.5	18	

⇒ 文部科学省「学校基本調査」

注) 職員数には専任職員、嘱託専任職員を含む

0327 松本短期大学の概況

各年度5月1日現在 (単位 人)

年度	学生数										教員数(専任)	教員一人当たり学生数	職員数
	総数	男	女	第1年次		第2年次		第3年次					
				男	女	男	女	男	女				
3	383	87	296	39	94	32	149	16	53	29	13.2	14	
4	316	68	248	25	104	36	93	7	51	27	11.7	14	
5	225	49	176	23	71	26	105	17	13.2	15	

⇒ (学) 松本学園 松本短期大学

【大学】

0328 信州大学の概況

各年度 5月1日現在 (単位 人)

(1) 学生数

年度学部等名	学生数														
	総数	男	女	第1年次		第2年次		第3年次		第4年次		第5年次		第6年次	
				男	女	男	女	男	女	男	女	男	女	男	女
3 (全学部)	8,863	5,877	2,986	1,306	717	1,323	694	1,354	705	1,693	776	82	37	119	57
(松本市分)	4,955	3,045	1,910	1,306	717	461	348	455	360	622	391	82	37	119	57
4 (全学部)	8,804	5,782	3,022	1,340	754	1,339	722	1,523	724	1,400	747	81	33	99	42
(松本市分)	4,915	3,008	1,907	1,340	754	515	336	464	358	509	384	81	33	99	42
5 (全学部)	8,805	5,718	3,087	1,323	791	1,324	733	1,523	757	1,379	733	83	39	86	34
(松本市分)	4,917	2,975	1,942	1,323	791	486	364	496	347	501	367	83	39	86	34
令和5年度各学生数															
人文学部	711	308	403	66	125	65	85	75	87	102	106				
経済学部	-	-	-	-	-	-	-	-	-	-	-				
経法学部	781	515	266	115	76	123	71	127	58	150	61				
理学部	880	700	180	176	50	177	51	185	40	162	39				
医学部	1,323	601	722	115	169	121	157	109	162	87	161	83	39	86	34
教育学部(長野市)	1,007	474	533	130	123	122	130	112	132	110	148				
工学部(長野市)	2,146	1,847	299	424	74	429	63	550	93	444	69				
農学部(南箕輪村)	720	369	351	95	82	81	88	84	98	109	83				
繊維学部(上田市)	1,237	904	333	202	92	206	88	281	87	215	66				

⇨ 信州大学広報室「学校基本調査」

注 (1) 信州大学の部局等のうち教育学部の附属学校を除いた数値です。

(2) 「松本市分」というのは松本市内に設置されている部局等の数値ですが、第1年次の学生については全学部「松本市分」に入ります。ただし、大学院学生を含みません。

(3) 学生は上記以外に令和5年度において大学院生等男1,586人、女458人(夜間含む)が在籍しています。

(4) 令和3年度(一昨年度)発行版の令和3年度の(松本市分)の「総数」・「男」・「女」・「第1年次の男・女」の数値に誤りがあり、修正しています。

(2) 教員・職員数

年度	教員数	職員数	松本市分年度	教員数	職員数
3	1,139	1,512	3	585	1,351
4	1,146	1,528	4	598	1,367
5	1,133	1,562	5	592	1,400
(内訳)					
国立大学法人信州大学	10	-	e-Learningセンター	1	-
事務局	2	206	学生相談センター	2	-
附属図書館	-	11	キャリア教育・サポートセンター	2	-
総合健康安全センター	3	15	教職支援センター	4	-
教育・学生支援機構	1	-	グローバル化推進センター	5	-
全学教育センター	35	-	情報基盤センター	4	4
アドミッションセンター	1	-	D X 推進センター	1	-
高等教育研究センター	3	-			
基盤研究支援センター	8	4	先鋭領域融合研究群		
学術研究・産学官連携推進機構	20	-	先鋭材料研究所	30	-
リサーチアドミニストレーション室	-	-	バイオメディカル研究所	34	-
			社会基盤研究所	7	-
共創クラスター共創研究所	4	-	国際ファイバー工学研究拠点	12	-
			群山岳科学研究拠点	4	-
人文学部	38	10	航空宇宙システム研究拠点	4	-
経法学部	39	12	理学部	60	14
			医学部	186	38
教育学部(長野市)	177	36	附属病院	187	1,086
工学部(長野市)	102	49			
大学院	25	-	農学部(南箕輪村)	56	33
			繊維学部(上田市)	66	44

⇨ 信州大学広報室「学校基本調査」

(1) 職員数は教員を除いた事務・技術技能・医療系職員の数値です。

(2) 教員数及び職員数は、概要の数字であり、外国人教師を含み、退職者及び非常勤の職員は含みません。

0329 松本大学の概況

各年度5月1日現在（単位 人）

年度学部等名	学生数											教員数	教員一人 当たり 学生数	職員数
	総数	男	女	第1年次		第2年次		第3年次		第4年次				
				男	女	男	女	男	女	男	女			
3	1,849	1,073	776	281	193	271	199	271	197	250	187	83	22.3	72
4	1,899	1,121	778	294	201	284	193	263	190	280	194	88	21.6	74
5	1,877	1,103	774	264	198	290	194	283	196	266	186	86	21.8	69
総合経営学部	837	578	259	144	73	161	58	144	66	129	62	28	29.9	69
人間健康学部	734	339	395	80	96	90	111	85	95	84	93	39	18.8	
教育学部	290	175	115	37	28	32	22	53	34	53	31	19	15.3	
大学院健康科学研究科	11	6	5	2	1	3	3	1	1	-	-	12	0.9	
大学院総合経営研究科	5	5	-	1	-	4	-	-	-	-	-	11	0.5	

⇨ 文部科学省「学校基本調査」

注 (1) 松本大学の教員数には学長を含む

(2) 大学院の教員は学部教員の内数

(3) 職員数には専任職員、嘱託専任職員を含む

(4) 大学院総合経営研究科は2022年4月開学

0330 松本看護大学の概況

各年度5月1日現在（単位 人）

年度	学生数											教員数 (専任)	教員一人 当たり 学生数	職員数
	総数	男	女	第1年次		第2年次		第3年次		第4年次				
				男	女	男	女	男	女	男	女			
3	79	15	64	15	64	-	-	-	-	-	-	15	5.3	12
4	154	23	131	9	67	14	64	-	-	-	-	19	8.1	14
5	220	46	174	24	43	8	67	14	64	-	-	28	7.9	15

⇨ (学) 松本学園 松本看護大学

【幼稚園】

0331 幼稚園の概況

各年度5月1日現在（単位 人）

年度	園数									学級数							
	総数	国立	市立	私立						総数	国立	市立	私立				
				小計		学校法人	宗教法人										
2	15	1	3	11		11		-			84	4	10	70			
3	15	1	3	11		11		-			84	4	9	71			
4	15	1	3	11		11		-			85	4	10	71			

年度	本務教員数									職員数											
	総数	男	女	国立			市立			私立			総数	男	女	国立		市立		私立	
				男	女	男	女	男	女	男	女	男				女	男	女	男	女	
2	158	13	145	4	7	2	13	7	125	40	10	30	-	1	-	9	10	20			
3	168	12	156	1	9	2	13	9	134	33	7	26	1	1	-	9	6	16			
4	179	13	166	1	9	2	13	10	144	32	8	24	2	-	-	9	6	15			

⇨ 長野県総合政策課「学校基本調査結果」

0332 園児数

各年度5月1日現在 (単位 人)

年度	園児数										本年度入園者数			
	総数	男		女		国立		市立		私立		総数	男	女
		男	女	男	女	男	女	男	女					
2	1,808	926		882		51	38	107	77	768	767	606	307	299
3	1,748	881		867		53	39	90	72	738	756	531	263	268
4	1,660	809		851		53	42	76	76	680	733	503	234	269

年度	園児数																		修了者数		
	3歳						4歳						5歳						総数	男	女
	国立		市立		私立		国立		市立		私立		国立		市立		私立				
	男	女	男	女	男	女	男	女	男	女	男	女	男	女	男	女	男	女			
2	18	9	24	29	250	258	17	12	40	21	262	249	16	17	43	27	256	260	582	284	298
3	15	17	23	17	239	246	20	10	26	30	244	259	18	12	41	25	255	251	631	323	308
4	15	16	29	29	217	255	17	17	22	20	224	227	21	9	25	27	239	251	591	315	276

⇒ 長野県総合政策課「学校基本調査結果」

0333 国公立幼稚園の概況

各年度5月1日現在

年度 園名	学級 数	園児数															本務教員数			職員 数	
		総数	男		女		3歳		4歳				5歳					総数	男		女
			3歳入園		4歳入園		3歳入園		4歳入園		5歳入園										
			男	女	男	女	男	女	男	女	男	女	男	女							
2	16	273	159	114	42	38	52	32	5	1	52	37	4	5	4	1	26	6	20	10	
3	13	254	143	111	38	34	42	37	4	3	52	33	5	3	2	1	27	5	22	11	
4	14	247	129	118	44	45	38	35	1	2	40	31	6	3	-	2	27	5	22	11	
市立総数	10	152	76	76	29	29	22	18	-	2	22	25	3	1	-	1	15	2	13	9	
市立																					
松本	4	53	30	23	11	11	9	7	-	1	7	4	3	-	-	-	5	2	3	3	
本郷	3	48	20	28	9	10	7	5	-	1	4	10	-	1	-	1	5	-	5	3	
本郷南	3	51	26	25	9	8	6	6	-	-	11	11	-	-	-	-	5	-	5	3	
国立																					
信大付属	4	95	53	42	15	16	16	17	1	-	18	6	3	2	-	1	12	3	9	2	

⇒ 保育課「教育要覧-学校統計」

【幼保連携型認定こども園】

0334 幼保連携型認定こども園の概況

各年度5月1日現在

年度	園数					学級数	園児数						
	総数	私立			計		総数			0歳		1歳	
		学校法人	社会福祉法人	宗教法人			男	女	男	女	男	女	
2	5	2	3	-	23	752	408	344	12	9	34	37	
3	5	2	3	-	22	736	394	342	13	6	36	33	
4	5	2	3	-	23	721	378	343	10	8	43	21	

年度	園児数								本務教育・保育職員数			その他職員数		
	2歳		3歳		4歳		5歳		総数	男	女	総数	男	女
	男	女	男	女	男	女	男	女						
2	49	40	101	90	111	80	101	88	112	3	109	34	7	27
3	45	46	98	88	94	89	108	80	116	3	113	38	8	30
4	44	41	92	97	89	87	100	89	119	4	115	36	9	27

⇒ 長野県総合政策課「学校基本調査結果」

【特別支援学校】

0335 特別支援学校の概況

各年度5月1日現在

年度 学校名	学級数								在学者数															
	総数	幼稚部	小学部		中学部		高等部		総数	幼稚部					小学部									
			単式	複式	単式	複式	単式	複式		小計	3歳	4歳	5歳	小計	1学年	2学年	3学年	4学年	5学年	6学年				
2	131	2	50	4	32	-	36	7	429	7	3	-	4	143	30	17	18	27	29	22				
3	128	2	45	6	27	2	43	3	433	4	2	2	-	149	26	28	17	18	28	32				
4	124	2	47	4	32	2	31	6	431	5	2	2	1	148	30	24	28	18	19	29				
県立																								
松本盲	12	1	2	1	1	1	6	-	22	1	-	-	1	5	-	-	2	-	2	1				
松本ろう	11	1	4	-	3	1	1	1	24	4	2	2	-	8	-	3	-	2	-	3				
松本養護	59	-	24	1	17	-	15	2	236	-	-	-	-	77	18	13	16	7	8	15				
寿台養護	42	-	17	2	11	-	9	3	149	-	-	-	-	58	12	8	10	9	9	10				

年度 学校名	在学者数										本務教員数			職員数				
	中学部				高等部						総数	男	女	負担法			その他の者	
	小計	1学年	2学年	3学年	小計	本科			専攻	別科				総数	事務	指導員 寄宿舎		栄養
						1学年	2学年	3学年										
2	101	37	26	38	178	61	57	56	4	-	331	110	221	67	17	37	3	10
3	97	32	38	27	183	61	61	57	4	-	323	105	218	66	16	36	3	11
4	117	46	32	39	161	36	59	60	6	-	323	106	217	68	16	38	3	11
県立																		
松本盲	4	2	1	1	12	1	1	4	6	-	37	15	22	17	4	9	1	3
松本ろう	6	3	1	2	6	-	1	5	-	-	41	11	30	19	4	12	1	2
松本養護	69	25	20	24	90	22	37	31	-	-	146	47	99	26	4	17	1	4
寿台養護	38	16	10	12	53	13	20	20	-	-	99	33	66	6	4	-	-	2

⇒ 学校教育課「教育要覧」

【専修学校】

0336 専修学校の概況

各年度5月1日現在

年度	学校数			生徒数													
	総数	国立	私立	総数	男	女	総数				高等課程		専門課程		一般課程		
							国立		私立		男	女	男	女	男	女	
							男	女	男	女							
2	11	-	11	1,277	574	703	-	-	574	703	-	-	574	703	-	-	
3	11	-	11	1,324	596	728	-	-	596	728	-	-	596	728	-	-	
4	10	-	10	1,357	611	746	-	-	611	746	-	-	611	746	-	-	

年度	本務教員数								職員数							
	総数	男	女	国立		私立		総数	男	女	国立		私立			
				男	女	男	女				男	女	男	女		
				人	人	人	人				人	人	人	人	人	
2	105	47	58	-	-	47	58	22	8	14	-	-	8	14		
3	99	43	56	-	-	43	56	24	7	17	-	-	7	17		
4	100	43	57	-	-	43	57	26	8	18	-	-	8	18		

⇒ 長野県総合政策課「学校基本調査結果」

【各種学校】

0337 各種学校の概況

各年度5月1日現在

年度	学校数	生徒数			本務教員数			職員数
	私立	総数	男	女	総数	男	女	
2	5	503	317	186	44	29	15	14
3	5	469	280	189	44	26	18	10
4	5	396	255	141	41	25	16	11

⇒ 長野県総合政策課「学校基本調査結果」

【その他学校教育関係】

0338 児童・生徒の体位

各年度5月1日現在

区分			2年度		3年度		4年度	
			身長	体重	身長	体重	身長	体重
			cm	kg	cm	kg	cm	kg
小学校	1学年	男	117.5	21.8	108.8	21.2	116.7	21.6
		女	116.3	21.0	107.6	21.0	115.8	20.9
	2学年	男	118.5	24.2	115.8	24.0	122.0	24.0
		女	122.1	23.8	109.9	23.5	121.6	23.8
	3学年	男	128.6	27.5	118.1	27.0	128.2	27.5
		女	128.8	27.5	119.6	26.4	127.4	26.6
	4学年	男	134.1	31.3	123.7	30.7	133.5	31.0
		女	134.5	31.3	125.1	30.3	133.5	30.2
	5学年	男	139.8	37.9	130.1	34.2	139.1	34.9
		女	141.2	34.8	128.4	34.3	140.9	35.0
	6学年	男	146.0	39.8	134.6	38.8	145.6	39.2
		女	147.1	39.7	135.4	39.4	147.3	39.8
中学校	1学年	男	153.2	44.2	161.0	46.3	153.2	44.7
		女	151.7	43.4	149.1	42.8	151.9	44.3
	2学年	男	159.8	49.5	158.5	49.4	160.5	50.0
		女	154.3	47.3	149.2	45.4	154.5	47.3
	3学年	男	165.7	55.0	161.5	53.1	165.5	54.8
		女	156.5	51.4	152.0	48.5	156.3	50.0

⇒ 学校教育課「学校保健調査」

0339 児童・生徒の疾病異常の状況

各年度5月1日現在 (単位 人)

年度	児童・生徒数	検査人員	視力	聴力	眼		耳鼻いん頭				胸状態	脊柱側	胸郭	異心臓	ぜ	栄養	
			裸眼視力	難聴	の結膜	眼疾	中	耳	耳	扁桃	他の	郭	郭	臓	ん	20肥満	栄養
			1.0未満	の者	炎	の他	炎	疾	肥	いん	の	四肢	常	患	息	%傾	不良
児童																	
2	12,137	12,082	3,751	41	-	-	-	-	-	-	-	24	23	244	906	787	3
3	11,953	11,889	3,744	49	-	-	-	-	-	-	-	38	12	260	870	155	3
4	11,692	11,639	3,869	38	-	35	43	352	210	2	-	27	13	275	790	150	4
男女																	
男		6,081	1,837	21	-	23	22	165	144	2		13	7	142	472	92	3
女		5,558	2,032	17	-	12	21	187	66	-		14	6	133	318	58	1
生徒																	
2	5,890	5,758	2,554	26	-	-	-	-	-	-	-	33	12	96	267	499	-
3	5,874	5,740	2,589	16	-	-	-	-	-	-	-	38	14	85	268	133	27
4	5,861	5,709	2,923	19	-	14	73	38	20	-	-	43	47	102	290	77	14
男女																	
男		2,946	1,468	9	-	8	45	25	13	-		13	30	55	169	53	7
女		2,763	1,455	10	-	6	28	13	7	-		30	17	47	121	24	7

年度	歯						検査			腎臓疾患	糖尿疾患	貧血性	結核性疾患		
	乳歯		永久歯		乳永歯		第二次								
	処置完了者	未処置者	処置完了者	未処置者	処置完了者	未処置者	たう	口	その						
児童															
2	2,408	1,410	892	700	2,692	1,899	7,322	976	-	-	-	34	6	-	3
3	2,238	1,486	729	704	2,428	1,888	7,442	952	-	-	-	36	8	3	-
4	1,911	1,493	575	576	2,101	1,805	7,942	1,216	72	142	8	44	6	1	-
男女															
男	1,031	834	270	279	1,131	976	4,057	641	25	43	5	20	3	1	-
女	880	659	305	297	970	829	3,885	575	47	99	3	24	3	-	-
生徒															
2	138	52	1,146	705	1,212	737	3,622	340	-	-	-	18	3	15	-
3	157	64	1,091	569	1,174	605	3,805	446	-	-	-	29	3	28	-
4	179	46	1,121	504	1,198	538	4,568	475	223	160	10	25	7	34	1
男女															
男	85	37	567	262	610	287	2,354	251	152	49	4	13	3	8	-
女	94	9	554	242	588	251	2,214	224	71	111	6	12	4	26	1

⇒ 長野県総合政策課「学校基本調査結果」

0340 学校給食実施状況

(1) 給食センター

各年度5月1日現在

年度	小学校					中学校					年間給食日数	調理員数 (正規・会計年度)	
	学校給食校	給食人員			給食費日額	学校給食校	給食人員			給食費日額			
		総数	児童	教職員			総数	生徒	教職員				
	校	人	人	人	月	校	人	人	人	月	円	日	人
2	25	12,998	12,065	933	280	16	6,395	5,841	554	330	190~202	112	
3	25	12,838	11,885	953	280	16	6,393	5,823	570	330	190~203	120	
4	25	12,590	11,623	967	280	16	6,397	5,805	592	330	190~201	121	

(2) 安曇・大野川・奈川小中学校

各年度5月1日現在

年度	小学校					中学校					年間給食日数	調理員数 (正規・会計年度)	
	学校給食校	給食人員			給食費日額	学校給食校	給食人員			給食費日額			
		総数	児童	教職員			総数	生徒	教職員				
	校	人	人	人	月	校	人	人	人	月	円	日	人
2	3	101	59	42	305~313	3	52	25	27	330~335	196~200	4	
3	3	101	57	44	305~313	3	58	30	28	330~341	196~201	4	
4	3	101	60	41	305~313	3	61	34	27	330~341	195~201	4	

⇨ 学校給食課

0341 要保護及び準要保護児童生徒援助支給内訳

各年度5月1日現在

費用内訳	小学校					
	2年度		3年度		4年度	
	人数	金額	人数	金額	人数	金額
学用品費、通学用品費、校外活動費	1,446	21,141,553	1,350	20,028,108	1,293	19,129,655
体育実技用具費	-	-	-	-	-	-
新入学児童生徒学用品費	17	860,200	21	1,072,260	13	663,780
小学校入学予定者						
小 1 年	173	8,753,800	152	7,691,200	150	7,659,000
小 6 年	276	15,842,400	240	14,400,000	244	14,640,000
修学旅行費	275	5,032,274	235	6,312,586	236	5,993,368
校外活動費(宿泊なし)	164	354,323	233	544,327	405	2,178,366
(宿泊あり)	-	-	28	41,523	-	-
通学費	-	-	-	-	-	-
学校給食費	1,416	67,276,708	1,328	68,538,325	1,280	64,720,341
医療費	-	-	-	-	-	-

費用内訳	中学校					
	2年度		3年度		4年度	
	人数	金額	人数	金額	人数	金額
学用品費、通学用品費、校外活動費	927	23,921,018	849	22,213,517	856	22,400,046
体育実技用具費	-	-	-	-	-	-
新入学児童生徒学用品費	40	2,296,000	16	918,400	34	2,040,000
中学校入学予定者						
中 1 年	188	2,355,856	247	7,276,003	268	11,738,806
修学旅行費	1	13,550	11	191,026	452	5,154,829
校外活動費(宿泊なし)	59	317,970	94	1,386,077	-	-
(宿泊あり)	-	-	-	-	-	-
通学費	-	-	-	-	-	-
学校給食費	898	48,962,967	816	48,286,071	815	47,707,611
医療費	-	-	-	-	-	-

⇨ 学校教育課

注 小4・小5・中1・中2の校外活動費について、令和3年度までは泊を伴うもののみ支給対象だったが、令和4年度からは宿泊の有無を問わず支給対象となったため、合計した人数及び金額を記載。

【文化】

0342 松本城観覧状況

年度	公開日数	観覧料総額	観覧者合計	有料観覧者			無料観覧者
				総数	個人	団体	
	日	千円	人	人	人	人	人
2	318	137,755	338,566	293,760	266,625	27,135	44,806
3	352	215,049	403,909	343,872	300,458	43,414	60,037
4	362	402,797	735,013	627,088	555,919	71,169	107,925

⇒ 松本城管理課

0343 市立博物館観覧状況

(1) 松本市立博物館観覧状況

年度	公開日数	観覧料総額	観覧券販売枚数			入館者	無料観覧者 (入館者のうち ※小中学生以上)
			総数	個人	団体		
	日	千円	枚	枚	枚	人	人
2	298	36,089	243,554	218,967	24,587	75,480	14,316
3	-	-	-	-	-	-	-
4	-	-	-	-	-	-	-

⇒ 博物館

注 観覧券販売枚数は松本城・市立博物館特別観覧券等の販売実績を基に算出しています。

注 令和2年3月4日～3月24日、3月26日～5月31日新型コロナウイルス感染拡大防止のため臨時休館

注 令和3年4月1日～ 移転新築に伴い休館

(2) 国宝旧開智学校校舎（分館）観覧状況

年度	公開日数	観覧料総額	観覧者合計	有料観覧者			無料観覧者 (小中学生以上)
				総数	個人	団体	
	日	千円	人	人	人	人	人
2	280	18,612	67,720	52,849	43,373	9,476	14,871
3	59	3,650	12,429	10,416	8,672	1,744	2,013
4	-	-	-	-	-	-	-

⇒ 博物館

注 令和2年3月4日～3月24日、3月26日～5月31日新型コロナウイルス感染拡大防止のため臨時休館

注 令和3年6月1日～ 耐震工事に伴い休館

(3) 松本民芸館（分館）観覧状況

年度	公開日数	観覧料総額	観覧者合計	有料観覧者			無料観覧者
				総数	個人	団体	
	日	千円	人	人	人	人	人
2	255	1,541	6,296	5,137	4,676	461	1,159
3	299	2,044	8,207	6,748	6,313	435	1,459
4	310	3,092	11,963	10,266	9,448	818	1,697

⇒ 博物館

注 令和2年3月4日～3月24日、3月26日～5月31日新型コロナウイルス感染拡大防止のため臨時休館

注 令和3年9月3日～9月12日新型コロナウイルス感染拡大防止のため臨時休館

注 令和4年9月13日～9月15日館内工事のため臨時休館

(4) 旧山辺学校校舎（分館）観覧状況

年度	公開日数	観覧料総額	観覧者合計	有料観覧者			無料観覧者
				総数	個人	団体	
	日	千円	人	人	人	人	人
2	223	115	1,376	603	503	100	773
3	254	114	4,815	578	550	28	4,237
4	263	156	5,621	805	709	96	4,816

⇒ 博物館

注 12月～2月は平日休館

注 令和2年3月4日～3月24日、3月26日～5月15日新型コロナウイルス感染拡大防止のため臨時休館

注 令和3年9月3日～9月12日新型コロナウイルス感染拡大防止のため臨時休館

(5) 松本市立考古博物館（分館）観覧状況

年度	公開日数	観覧料総額	観覧者合計	有料観覧者			無料観覧者
				総数	個人	団体	
	日	千円	人	人	人	人	人
2	223	147	2,648	750	701	49	1,898
3	254	211	4,328	1,061	1,042	19	3,267
4	263	410	5,648	2,071	1,995	76	3,577

⇒ 博物館

注 12月～2月は平日休館

注 令和2年3月4日～3月24日、3月26日～5月15日新型コロナウイルス感染拡大防止のため臨時休館

注 令和3年9月3日～9月12日新型コロナウイルス感染拡大防止のため臨時休館

(6) 松本市はかり資料館（分館）観覧状況

年度	公開日数	観覧料総額	観覧者合計	有料観覧者			無料観覧者
				総数	個人	団体	
	日	千円	人	人	人	人	人
2	255	363	3,210	1,877	1,644	233	1,333
3	300	487	4,781	2,494	2,255	239	2,287
4	309	791	8,722	4,090	3,540	550	4,632

⇒ 博物館

注 令和2年3月4日～3月24日、3月26日～5月31日新型コロナウイルス感染拡大防止のため臨時休館

注 令和3年9月3日～9月12日新型コロナウイルス感染拡大防止のため臨時休館

(7) 旧制高等学校記念館（分館）観覧状況

年度	公開日数	観覧料総額	観覧者合計	有料観覧者			無料観覧者
				総数	個人	団体	
	日	千円	人	人	人	人	人
2	266	402	4,092	1,360	1,189	171	2,732
3	305	474	6,788	1,618	1,371	247	5,170
4	309	799	8,124	2,713	2,333	380	5,411

⇒ 博物館

注 令和2年3月4日～3月24日、3月26日～5月15日新型コロナウイルス感染拡大防止のため臨時休館

注 令和3年9月3日～9月12日新型コロナウイルス感染拡大防止のため臨時休館

(8) 窪田空穂記念館（分館）観覧状況

年度	公開日数	観覧料総額	観覧者合計	有料観覧者			無料観覧者
				総数	個人	団体	
	日	千円	人	人	人	人	人
2	223	42	1,426	140	131	9	1,286
3	262	50	1,391	163	158	5	1,228
4	263	74	1,940	246	226	20	1,694

⇒ 博物館

注 12月～2月は平日休館

注 令和2年3月4日～3月24日、3月26日～5月15日新型コロナウイルス感染拡大防止のため臨時休館

注 令和3年9月3日～9月12日新型コロナウイルス感染拡大防止のため臨時休館

(9) 重要文化財馬場家住宅（分館）観覧状況

年度	公開日数	観覧料総額	観覧者合計	有料観覧者			無料観覧者
				総数	個人	団体	
	日	千円	人	人	人	人	人
2	268	251	2,875	812	806	6	2,063
3	299	310	4,034	1,003	991	12	3,031
4	309	368	3,998	1,244	1,084	160	2,754

⇒ 博物館

注 令和2年3月4日～3月24日、3月26日～5月15日新型コロナウイルス感染拡大防止のため臨時休館

注 令和3年9月3日～9月12日新型コロナウイルス感染拡大防止のため臨時休館

(10) 松本市歴史の里（分館）観覧状況

年度	公開日数	観覧料総額	観覧者合計	有料観覧者			無料観覧者
				総数	個人	団体	
	日	千円	人	人	人	人	人
2	268	639	6,037	1,600	1,434	166	4,437
3	299	849	7,643	2,161	1,792	369	5,482
4	309	1,335	8,758	3,560	2,313	1,247	5,198

⇒ 博物館

注 令和2年3月4日～3月24日、3月26日～5月15日新型コロナウイルス感染拡大防止のため臨時休館

注 令和3年9月3日～9月12日新型コロナウイルス感染拡大防止のため臨時休館

(11) 松本市時計博物館（分館）観覧状況

年度	公開日数	観覧料総額	観覧者合計	有料観覧者			無料観覧者 (小中学生以上)
				総数	個人	団体	
	日	千円	人	人	人	人	人
2	254	2,343	10,314	8,050	7,524	526	2,264
3	300	3,428	14,635	11,941	11,237	704	2,694
4	309	5,831	23,917	20,054	18,824	1,230	3,863

⇒ 博物館

注 令和2年3月4日～3月24日、3月26日～5月31日新型コロナウイルス感染拡大防止のため臨時休館

注 令和3年9月3日～9月12日新型コロナウイルス感染拡大防止のため臨時休館

(12) 松本市山と自然博物館（分館）利用状況

年度	公開日数	観覧料総額	入館者計	有料観覧者			無料観覧者 (大人)	展望台等利用 者
				総数	個人	団体		
	日	千円	人	人	人	人	人	人
2	270	767	22,945	2,491	2,447	44	513	19,941
3	301	542	37,038	1,751	1,747	4	725	34,562
4	308	603	38,099	1,960	1,919	41	617	35,522

⇒ 博物館

注 令和2年3月4日～3月24日、3月26日～5月15日新型コロナウイルス感染拡大防止のため臨時休館
展望台及び2階無料展示エリアはさらに6月2日まで観覧休止

注 令和3年9月3日～9月12日新型コロナウイルス感染拡大防止のため臨時休館

(13) 松本市高橋家住宅（分館）利用状況

年度	公開日数	観覧料総額	観覧者合計	有料観覧者			無料観覧者
				総数	個人	団体	
	日	千円	人	人	人	人	人
2	88	-	1,370	-	-	-	1,370
3	102	-	2,257	-	-	-	2,257
4	107	-	2,596	-	-	-	2,596

⇒ 博物館

注 3月～11月は平日休館、12月～2月は月曜日から土曜日まで休館

注 令和2年3月4日～3月24日、3月26日～5月15日新型コロナウイルス感染拡大防止のため臨時休館

注 令和3年9月3日～9月12日新型コロナウイルス感染拡大防止のため臨時休館

(14) 松本市四賀化石館（分館）観覧状況

年度	公開日数	観覧料総額	観覧者合計	有料観覧者			無料観覧者
				総数	個人	団体	
	日	千円	人	人	人	人	人
2	223	802	6,791	3,347	2,581	766	3,444
3	253	1,022	9,092	4,175	3,345	830	4,917
4	263	1,020	8,558	4,296	3,275	1,021	4,262

⇒ 博物館

注 12月～2月は平日休館

注 令和2年3月4日～3月24日、3月26日～5月15日新型コロナウイルス感染拡大防止のため臨時休館

注 令和3年9月3日～9月12日新型コロナウイルス感染拡大防止のため臨時休館

(15) 松本市安曇資料館（分館）観覧状況

年度	公開日数	観覧料総額	観覧者合計	有料観覧者			無料観覧者 (小中学生以上)
				総数	個人	団体	
	日	千円	人	人	人	人	人
2	87	-	432	-	-	-	432
3	91	-	517	-	-	-	517
4	98	-	804	-	-	-	804

⇒ 博物館

注 12月～4月は休館、5月～11月は平日休館

注 令和2年5月1日～5月15日新型コロナウイルス感染拡大防止のため臨時休館

注 令和3年9月3日～9月12日新型コロナウイルス感染拡大防止のため臨時休館

0344 市立図書館利用状況

※ 登録者数について、令和2年度に、データの削除基準を見直しました。
 これまで、利用者カードの有効期限が切れてから10年以上未更新の登録者データを削除して
 いましたが、今後は、有効期限が切れてから2年以上未更新の登録者データを削除します。

(1) 中央図書館

年度	開館日数	蔵書数	登録者数	貸出冊数	調査相談	予約冊数
	日	冊	人	冊	件	冊
2	258	679,480	23,262	498,985	3,304	54,912
3	288	691,771	22,119	576,062	3,761	52,296
4	286	700,897	21,653	574,314	3,285	52,830

(2) 南部図書館（分館）

年度	開館日数	蔵書数	登録者数	貸出冊数	調査相談	予約冊数
	日	冊	人	冊	件	冊
2	251	75,184	9,342	217,410	346	42,963
3	279	75,601	8,813	251,715	471	46,239
4	279	77,711	8,555	244,245	629	45,333

(3) あがたの森図書館（分館）

年度	開館日数	蔵書数	登録者数	貸出冊数	調査相談	予約冊数
	日	冊	人	冊	件	冊
2	248	27,938	3,421	82,543	1,424	23,103
3	276	27,450	3,228	89,935	1,443	22,934
4	276	27,905	3,112	77,019	1,337	22,238

(4) 鎌田図書館（分館）

年度	開館日数	蔵書数	登録者数	貸出冊数	調査相談	予約冊数
	日	冊	人	冊	件	冊
2	248	33,798	2,298	70,329	488	15,913
3	281	33,343	2,169	77,815	355	15,723
4	279	34,060	2,120	79,697	212	18,573

(5) 寿台図書館（分館）

年度	開館日数	蔵書数	登録者数	貸出冊数	調査相談	予約冊数
	日	冊	人	冊	件	冊
2	248	28,790	2,454	66,780	651	18,007
3	281	29,773	2,270	70,958	758	17,278
4	279	30,050	2,132	68,244	650	17,083

(6) 本郷図書館（分館）

年度	開館日数	蔵書数	登録者数	貸出冊数	調査相談	予約冊数
	日	冊	人	冊	件	冊
2	248	35,781	2,189	82,825	512	16,555
3	281	36,538	2,082	93,818	721	15,107
4	279	36,928	2,104	97,956	543	16,057

(7) 中山文庫（分館）

年度	開館日数	蔵書数	登録者数	貸出冊数	調査相談	予約冊数
	日	冊	人	冊	件	冊
2	248	166,507	860	43,473	552	6,891
3	281	168,412	844	48,770	500	7,259
4	277	170,017	812	47,940	424	8,138

(8) 島内図書館（分館）

年度	開館日数	蔵書数	登録者数	貸出冊数	調査相談	予約冊数
	日	冊	人	冊	件	冊
2	248	41,148	2,167	60,575	525	14,209
3	280	40,425	2,072	70,347	694	16,325
4	278	39,971	2,018	65,690	629	15,267

(9) 空港図書館（分館）

年度	開館日数	蔵書数	登録者数	貸出冊数	調査相談	予約冊数
	日	冊	人	冊	件	冊
2	248	47,691	3,745	88,958	980	16,338
3	280	47,073	3,509	101,422	911	16,565
4	278	48,154	3,384	93,758	842	17,036

(10) 梓川図書館（分館）

年度	開館日数	蔵書数	登録者数	貸出冊数	調査相談	予約冊数
	日	冊	人	冊	件	冊
2	248	53,988	2,380	78,976	221	14,330
3	280	55,231	2,233	85,114	171	14,938
4	278	56,037	2,124	82,304	283	14,954

(11) 波田図書館（分館）

年度	開館日数	蔵書数	登録者数	貸出冊数	調査相談	予約冊数
	日	冊	人	冊	件	冊
2	248	101,164	4,046	89,393	463	14,313
3	281	101,982	3,798	97,775	419	12,921
4	277	102,821	3,663	92,833	381	12,106

(12) 合 計

年度	開館日数	蔵書数	登録者数	貸出冊数	調査相談	予約冊数
	日	冊	人	冊	件	冊
2	-	1,291,469	56,164	1,380,247	9,466	237,534
3	-	1,307,599	53,137	1,563,731	10,204	237,585
4	-	1,324,551	51,677	1,524,000	9,215	239,615

(13) 団体貸出等

団体名	2年度		3年度		4年度	
	団体数	利用冊数	団体数	利用冊数	団体数	利用冊数
読書会	1	398	1	391	1	345
高齢者施設	5	1,597	5	1,513	5	1,441
児童施設	25	9,167	23	9,528	24	9,980
学校	4	499	7	1,053	5	827
地区公民館	12	8,791	13	10,035	13	10,313
市施設等	3	1,405	4	2,767	4	2,881
障害者等家庭配本	(64人)	4,461	(61人)	4,714	(57人)	3,344
計	50	26,318	53	30,001	52	29,131

(14) 臨時閉館等

年度	館名	期間	理由
2	全館	4/1～5/15	新型コロナウイルス感染症の影響
3	あがたの森図書館	3/25～3/31	あがたの森文化会館耐震補強工事に伴う移転のため
4	あがたの森図書館	4/1～4/6	あがたの森文化会館耐震補強工事に伴う移転のため
4	波田図書館	6/20～6/24	LED照明更新工事のため

0345 浅間温泉文化センター利用状況

年度	会議室等利用件数		使用料（含設備使用料）	
	総数	内減免件数	総額	内減免金額
	件	件	円	円
2	314	72	5,108,390	649,290
3	369	113	7,011,490	1,201,210
4	595	227	12,493,050	2,950,230

⇒ 行政管理課

0346 駅前会館利用状況

年度	会議室等利用件数		使用料（含設備使用料）	
	総数	内減免件数	総額	内減免金額
	件	件	円	円
2	521	16	3,826,830	75,620
3	680	22	4,570,340	119,610
4	831	33	6,104,830	357,770

⇒ 行政管理課

0347 中央公民館利用状況

(1) 活動状況

年度	学級・講座・講演会・展示会等													
	健康福祉 スポーツ		環境問題		子ども・ 青少年教育		人権平和 男女共同参画		地域づくり まちづくり		趣味・教養		地域文化	
	事業	人	事業	人	事業	人	事業	人	事業	人	事業	人	事業	人
2	2	180	-	-	-	-	7	2,908	2	78	-	-	1	79
3	2	54	-	-	-	-	7	1,456	3	196	-	-	2	126
4	2	183	-	-	-	-	7	1,679	3	213	-	-	2	146

年度	芸術文化活動			各種集会・研修会等								参加 合計		
	芸術 文化祭	お城 盆踊り	公民館 活動発 表	課題別集会 まちづくり集会		公民館研究集会		町内公民館関係		団体育成関係				
	人	人	人	回	人	回	人	回	人	回	人	回	人	人
2	6,480	-	-	80	1,598	1	108	25	268	-	-	-	-	11,699
3	5,094	200	200	78	1,932	1	300	27	208	-	-	-	-	9,766
4	16,532	300	597	72	1,540	1	430	25	253	-	-	-	-	21,873

(2) 利用者別利用状況

年度	総数		公民館		Mウイング	
	利用件数	利用人数	利用件数	利用人数	利用件数	利用人数
	件	人	件	人	件	人
2	3,153	35,993	2,721	33,486	432	2,507
3	3,628	77,003	3,274	71,272	354	5,731
4	4,378	103,338	3,991	96,825	387	6,513

⇒ 中央公民館

0348 地区公民館利用状況

(1) 利用件数 活動状況

年度	利用総件数	公民館活動以外の利用件数（貸館分）			公民館活動の利用件数
		総数	有料	無料	
	件	件	件	件	件
2	35,702	31,504	373	31,131	4,198
3	41,450	36,378	394	35,984	5,072
4	46,681	41,355	536	40,819	5,326

(2) 利用者別利用状況

年度	利用総人数	公民館活動利用人数										公民館活動以外の利用人数（貸館分）	
		公民館活動利用総数	学級・講座						諸集会・会議等				
			成人	女性	高齢者	家庭教育	青少年	その他	体育	文化	その他		
	人	人	人	人	人	人	人	人	人	人	人	人	人
2	335,897	60,572	10,645	1,908	2,095	1,561	5,871	2,663	5,598	14,615	15,616	275,325	
3	379,568	70,473	11,235	1,534	1,898	1,643	5,344	4,136	8,178	16,688	19,817	309,095	
4	453,433	84,825	13,794	805	3,259	2,082	5,661	5,690	10,252	21,731	21,551	368,608	

⇒ 中央公民館

注 利用件数及び利用者数は、中央公民館を除いた35公民館分の数値です。

0349 あがたの森文化会館利用状況

年度	利用件数			使用料	
	総件数	利用者数	減免件数	総金額	減免金額
	件	人	件	円	円
2	2,366	24,867	1,936	3,835,500	1,958,860
3	3,093	26,951	2,626	5,927,090	3,639,500
4	3,309	29,237	2,809	6,985,480	4,175,880

⇒ あがたの森文化会館

0350 奈川文化センター夢の森利用状況

年度	公開日数	利用料総額	利用者合計	有料利用者			無料利用者
				総数	個人	団体	
	日	千円	人	人	人	人	人
2	327	1	3,653	1	-	1	3,652
3	338	3	5,093	8	-	8	5,085
4	344	2	3,479	7	-	7	3,472

⇒ 奈川文化センター夢の森

0351 梓川アカデミア館観覧状況

(1) 観覧者数

年度	公開日数	観覧料総額	観覧者合計	有料観覧者			無料観覧者
				総数	個人	団体	
	日	千円	人	人	人	人	人
2	260	125	992	489	489	-	503
3	299	143	2,657	480	480	-	2,177
4	308	138	1,783	856	856	-	927

(2) 施設利用数 (単位 人)

年度	利用者数合計	第1ギャラリー	その他施設利用
2	5,876	5,874	2
3	9,523	9,523	-
4	11,337	11,337	-

(3) 観覧料・使用料 (単位 円)

年度	収入合計	観覧料収入	使用料収入
2	768,180	124,500	643,680
3	870,916	142,900	728,016
4	831,390	137,500	693,890

⇒ 美術館

0352 教育文化センター利用状況

(1) 会議室等

年度	利用件数		使用料	
	総数(収入対象)	減免件数	総収入	減免金額
	件	件	円	円
2	110	127	1,281,520	823,870
3	129	245	1,346,420	726,500
4	293	420	1,112,215	1,088,355

⇒ 注 件数は松本市教育会の利用数も含まれます。

(2) プラネタリウム

年度	放映日数(有料)	観覧料総額	有料観覧者	無料観覧者	
				事業	一般
	日	円	人	人	人
2	146	683,240	1,319	1,029	3,672
3	213	1,010,150	1,961	5,069	4,802
4	208	1,058,460	2,052	5,118	5,262

(3) 科学展示室

年度	開館日数	観覧料総額	有料観覧者	無料観覧者	
				事業	一般
	日	円	人	人	人
2	263	-	-	-	2,339
3	308	-	-	1,801	3,296
4	308	-	-	2,107	3,304

⇒ 教育文化センター

注 (1) 平成27年4月から科学展示室は観覧料無料です。

0353 松本市美術館観覧状況

(1) 美術館観覧者数

年度	公開日数	観覧者合計	有料観覧者			無料観覧者数
			総数	個人	団体	
	日	人	人	人	人	人
2	267	104,127	71,129	70,935	194	32,998
3	-	-	-	-	-	-
4	298	168,074	136,921	135,077	1,844	31,153

(2) 施設利用数 (単位 人)

年度	利用者数合計	市民ギャラリー	その他施設利用
2	23,307	21,522	1,785
3	-	-	-
4	60,797	54,784	6,013

(3) 観覧者・使用料・物品売払収入 (単位 円)

年度	収入合計	観覧料収入	使用料収入	物品売払収入
2	68,198,288	24,258,120	1,490,880	42,449,288
3	-	-	-	-
4	228,000,633	112,428,440	4,069,770	111,502,423

⇒ 美術館

注 2021年4月1日～2022年4月20日まで大規模改修工事により休館

0354 青少年ホーム利用状況

年度	登録者数	平均年齢	開館日数	1日平均利用者	利用状況		
					計	ホーム	体育館
	人	歳	日	人	人	人	人
2	198	27.5	297	14.5	4,304	1,565	2,739
3	178	27.9	296	12.1	3,570	1,564	2,006
4	167	27.4	297	20.7	6,149	3,820	2,329

⇒ 青少年ホーム

0355 音楽文化ホール利用状況

(1) 利用状況

年度	ホール利用回数		ホール使用料 総額	練習室		設備	
	メインホール	小ホール		回数	使用料総額	回数	使用料総額
	回	回	円	回	円	回	円
2	403	448	1,401,220	723	563,910	286	4,093,580
3	554	571	4,376,445	1,108	1,453,140	485	6,452,050
4	676	707	5,933,435	1,463	1,708,515	533	8,910,500

⇒ 注 (1) 施設について、回数は当該年度利用分だが、使用料総額の大部分は翌年度使用分のため、両者の増減は一致しません。なお、令和3年度以降はどちらも当該年度分を計上しています。

(2) 内容別利用状況

(単位 件)

年度	総数		音楽会		集会等		準備・リハーサル		その他	
	メインホール	小ホール	メインホール	小ホール	メインホール	小ホール	メインホール	小ホール	メインホール	小ホール
2	277	296	88	88	6	10	181	186	2	12
3	339	359	79	81	18	12	238	260	4	6
4	367	416	87	112	20	15	254	287	6	2

⇒ 音楽文化ホール

0356 波田文化センターホール利用状況

(1) 利用状況

年度	ホール 利用回数	ホール 使用料総額	練習室		会議室等		設備	
			回数	使用料総額	回数	使用料総額	回数	使用料総額
	回	円	回	円	回	円	回	円
2	93	364,450	116	77,850	294	171,290	215	1,075,900
3	89	429,430	170	103,680	362	209,480	423	1,070,010
4	146	527,740	184	130,800	357	234,110	561	1,706,450

(2) 内容別利用状況

(単位 件)

年度	総数	音楽会	集会等	準備・リハーサル	延期	その他
2	59	22	7	28	2	-
3	55	24	8	22	1	-
4	99	31	22	35	11	-

⇒ 波田文化ホール

0357 キッセイ文化ホール（長野県松本文化会館）利用状況

(1) 利用状況 (単位 日)

年度	施設利用日数				
	大ホール	中ホール	国際会議室	リハーサル室	会議室
2	63	84	26	51	79
3	142	169	99	103	199
4	186	218	131	151	248

(2) 催物別利用回数状況 (単位 回)

年度	総数		音楽		芸能		舞踊	
	大ホール	中ホール	大ホール	中ホール	大ホール	中ホール	大ホール	中ホール
2	49	74	34	16	4	-	2	1
3	90	110	76	38	4	1	1	2
4	87	119	57	26	3	3	2	1

年度	集会		展示		その他	
	大ホール	中ホール	大ホール	中ホール	大ホール	中ホール
2	9	39	-	10	-	8
3	6	46	-	12	3	11
4	22	64	-	15	3	10

⇒ キッセイ文化ホール（長野県松本文化会館）

注 催物別利用回数には準備、リハーサルは含みません。

2019年9月17日～2020年6月30日まで全館改修工事のため貸館停止。

0358 市民芸術館利用状況

(1) 利用状況

年度	ホール利用件数		ホール使用料 総額	附属施設 利用件数	使用料総額
	主ホール	小ホール			
	件	件	円	件	円
2	50	87	7,536,235	100	2,165,910
3	98	102	27,849,870	123	1,801,190
4	105	119	24,846,560	130	1,884,170

(2) 内容別利用状況 (単位 回)

年度	総数		音楽系		芸能系		舞踊系		その他	
	主ホール	小ホール	主ホール	小ホール	主ホール	小ホール	主ホール	小ホール	主ホール	小ホール
2	64	150	15	14	28	6	2	2	19	128
3	128	199	37	29	44	22	6	5	41	143
4	133	192	34	34	44	28	7	6	48	124

⇒ 市民芸術館

0359 「セイジ・オザワ 松本フェスティバル」の状況

年度	公式公演		教育プログラム	その他事業	関連事業 (松本市主催)	共催事業
	公演数	鑑賞者数	鑑賞者数	鑑賞者数	鑑賞者数	鑑賞者数
	公演	人	人	人	人	人
2	-	-	-	-	-	-
3	-	-	-	-	850	-
4	11	14,193	11,627	2,383	42,780	887

⇒ 国際音楽祭推進課

注 令和2年度は新型コロナウイルス感染症拡大によりフェスティバル中止

注 令和3年度は新型コロナウイルス感染症拡大により無観客収録配信を実施

0360 文化事業活動状況

区分	2年度		3年度		4年度	
	件数	経費	件数	経費	件数	経費
	件	千円	件	千円	件	千円
芸術文化事業補助	-	-	-	-	1	300
音楽会・演奏会補助	-	-	-	-	-	-
美術・書道・華道展補助	-	-	-	-	-	-
その他の補助	-	-	-	-	1	300
芸術文化事業主催共催後援事業	42	-	78	-	113	-
音楽会・演奏会	18	-	43	-	60	-
美術・書道・華道	10	-	5	-	16	-
演劇・詩吟・舞踊	9	-	16	-	22	-
学術研究その他	5	-	14	-	15	-
文化財保存整備事業	52	285,496	57	327,826	63	760,588
保護事業補助	15	14,011	15	1,224	18	2,905
保存整備事業	9	7,543	11	11,430	13	257,491
埋文調査事業	20	256,584	23	258,264	22	489,447
保存管理その他	8	7,358	8	56,908	10	10,745

⇨ 文化振興課（市民芸術館、音楽文化ホール、波田文化センターを含む）、文化財課

0361 社会教育関係補助金交付状況

年度	総数		町内公民館整備		コミュニティ助成事業		各種団体	
	件数	金額	件数	金額	件数	金額	件数	金額
	件	千円	件	千円	件	千円	件	千円
2	136	99,423	134	84,167	1	15,000	1	313
3	131	112,453	129	97,053	1	15,000	1	400
4	149	96,555	147	81,275	1	15,000	1	280

⇨ 生涯学習課

0362 街頭補導実施状況

(1) 実施状況

年度	実施日数	従事した青少年 補導委員（延数）	補導した少年 （延数）
	回	人	人
2	391	1,743	75
3	276	1,088	89
4	300	1,096	167

(2) 補導した少年の行為別内訳

（単位 人）

年度	不健全娯楽 （ゲームセンター等）	喫煙	怠学	その他
2	-	-	-	75
3	-	-	-	89
4	-	-	-	167

⇨ こども育成課

0363 松本平広域公園（信州スカイパーク）内施設の状況

令和5年4月1日現在

施設名	規模等	収容人員等
競技スポーツゾーン	全体で 367,000 m ²	
陸上競技場	日本陸連第1種公認（全天候舗装）、IAAF Class2	20,500人
補助競技場	日本陸連第3種公認（全天候舗装）	
体育館	鉄筋コンクリート造及び鋼管構造	固定席 1,130席
球技場	グラウンド 140m × 100m（全面芝張）	
庭球場	硬式・軟式テニス（砂入人工芝）	8面
相撲場	土俵上家付	710 m ²
野外活動施設	マレットゴルフコース（36H）、健康の森、子ども広場、ピクニック広場、国体の森	
宿泊施設	宿泊室（4室、58名）、食堂、浴室	
ターミナルゾーン	全体で 239,000 m ²	
やまびこドーム	屋内グラウンド（砂入人工芝）	6,507 m ²
東管棟	全体で 614.56 m ²	観客席 547席
	ホール／会議室：併せて 230.83 m ²	
	サイクルセンター：155.52 m ²	
	サイクルセンター（二人乗り自転車3台、ホットウォーク3台、サイクリング自転車一般用67台、電動補助自転車6台）	
野外施設	イベント広場、プロムナード広場、芝生広場、滝・流れ・修景池、大型木製遊具、触れる彫刻、展望台、トランジット広場、やすらぎ広場	
	リビングガーデンハウス（やまびこドーム第4会議室）、バーベキュー広場（バーベキューピット20基）、里の水景、親水広場	41.4 m ²
ファミリースポーツゾーン	全体で 191,000 m ²	
	ニューススポーツコーナー（ベタンク10面、ホースシューズ5面、ディスクゴルフ9H、グランドゴルフ24H、パターゴルフ18H）	
	サイクルセンター（おもしろ自転車45台、サイクリング自転車一般用53台、子供用32台、二人乗り自転車12台、電動補助自転車6台、車椅子搭載自転車1台、一輪車5台、ホットウォーク10台）	
	アスレチック広場、多目的芝生広場、大芝生広場	
ランニングステーション	施設全体 95 m ²	
	（受付／車いす対応トイレ／男女更衣室／男女トイレ／男女シャワー室）	
花のプロムナードゾーン	30,000本の花木約3,000株のバラ園	全体で 62,000 m ²
野と花のゾーン	全体で 257,000 m ²	
	信州花の広場、玉石広場、池・流れ、風の丘	
	迷園（コニファーの迷路）	
	ワイルドフラワー園	
	展望広場（360度の大パノラマ）	
	入口広場（星座・十二支モニュメント）	
みどりのプロムナードゾーン	3on3バスケットボールコート	4面
	クライミングウォール（上級用5m、中級用4m、初級用3m）	3面
	壁打コート	3面
みどりの交流ゾーン	全体で 278,000 m ²	
総合球技場サンプロアルウィン	フィールド	33,000 m ²
	全体 130m × 90m	20,396人
	120m × 80m	
野外施設	天然芝部分	
	Jリーグ公式戦、国際試合開催可能なスタジアム	
	芝生広場、ふれあい広場、花木広場、街かど広場	
	バーベキューピット（4）、トリム、多目的広場、マレットゴルフコース（36H）	

⇨ TOYBOX 信州スカイパークサービスセンター

0364 市営体育施設の状況

(1) 体育館

令和5年3月31日現在（単位 人）

施設名	所在地	利用者数			規模等
		2年度	3年度	4年度	
芳川体育館	野溝東2-10-1	21,435	28,506	24,437	面積971.298㎡
島内体育館	島内1666-700	19,531	26,245	18,597	面積1,146.9㎡
庄内体育館	出川1-5-9	17,794	22,511	19,584	面積976.46㎡
芝沢体育館	和田1050-2	11,034	18,252	16,060	面積1,102.57㎡
神林体育館	神林1558	18,086	29,613	29,190	面積997.21㎡
里山辺体育館	里山辺2920-3	15,964	19,579	17,384	面積1,204.22㎡
鎌田体育館	両島5-50	14,049	21,840	20,880	面積940.41㎡
今井体育館	今井2231-1	18,576	18,519	11,651	面積504.13㎡
島立体育館	島立3298-2	16,464	29,897	17,896	面積940.39㎡
寿体育館	寿豊丘424	17,661	27,407	28,161	面積960.62㎡
南部体育館	芳野4-1	47,067	45,018	40,742	面積2,245.42㎡
寿台体育館	寿台6-2-1	16,247	18,723	19,806	面積1,231.47㎡
松本臨空工業団地体育館	和田4010-26	9,206	14,062	12,746	面積929.76㎡
岡田体育館	岡田町488-3	12,366	24,190	17,696	面積960.13㎡
本郷体育館	浅間温泉1-40-10	15,393	23,612	34,438	面積960.04㎡
総合体育館	美須々5-1	424,858	73,762	128,463	延床面積12,630.38㎡、収容人員7,000人 メインアリーナ、サブアリーナ、トレーニング室他
中央体育館	中央1-23-2	10,188	18,042	14,759	面積965.228㎡
内田体育館	内田758-1	11,564	16,300	13,036	面積960.60㎡
四賀体育館	会田694	10,693	13,249	21,195	面積1,665.61㎡
安曇体育館	安曇2742	828	3,257	3,220	面積1,165㎡
乗鞍体育館	安曇4017-4	392	2,012	1,229	面積1,288㎡
奈川木曾路原体育館	奈川1044-16	35	56	321	面積1,426.43㎡
奈川寄合渡体育館	奈川980	45	45	40	面積675.97㎡
梓川体育館	梓川梓816	73,833	75,979	70,969	面積2,557.05㎡
波田体育館	波田10098	101,967	105,178	103,986	延床面積3,803.45㎡

(2) 運動広場

施設名	所在地	利用者数			規模等
		2年度	3年度	4年度	
並柳運動広場	並柳4-15	4,359	3,490	6,859	面積9,073㎡
内田運動広場	内田841	13,125	32,088	28,964	面積18,472㎡ 夜間照明施設有
横田運動広場	横田4-413	8,049	17,420	18,825	面積8,930㎡
入山辺運動広場	入山辺1489-1	7,293	8,545	8,122	面積4,428㎡ 夜間照明施設有
芝沢運動広場	和田1058-2	2,469	4,800	3,615	面積6,128㎡
寿運動広場	寿北6-47	9,756	19,174	19,097	面積12,782㎡
笹賀運動広場	笹賀119-1	5,826	18,105	8,686	面積10,507㎡
今井運動広場	今井1598	7,284	17,813	11,660	面積11,043㎡
岡田運動広場	岡田5080-9	7,465	9,082	6,569	面積14,500㎡
和田運動広場	和田850-1	7,526	6,953	16,752	面積11,258㎡
山辺運動広場	里山辺2836	13,130	14,008	13,690	面積13,550㎡
島立運動広場	島立1213	8,593	6,897	6,428	面積17,912㎡
あがた運動公園	県1-1947-4	29,761	37,871	35,387	芝生広場（天然芝）面積10,656㎡ 多目的広場（人工芝）面積11,832㎡
錦部運動広場	七嵐224	20	235	320	面積8,276㎡
番所運動広場	安曇3974-7	120	12	-	面積9,228㎡
奈川木曾路原運動広場	奈川1044-16	-	-	214	面積10,700㎡
波田下島運動広場	波田1358-8	3,285	5,680	6,520	面積11,823㎡
波田中央運動広場	波田4417-178	14,297	20,038	15,954	面積9,076㎡ 夜間照明施設有
波田扇子田運動公園	波田230-1	26,838	29,487	26,125	面積61,667㎡

(3) 野球場

施設名	所在地	利用者数			規模等
		2年度	3年度	4年度	
四賀球場	会田2920	117,118	14,516	20,352	面積14,508㎡、夜間照明施設有
松本市野球場	浅間温泉1-9-1	-	54,806	49,630	面積42,000㎡、収容人員25,000人、夜間照明施設有

(4) サッカー場

施設名	所在地	利用者数			規模等
		2年度	3年度	4年度	
松本市サッカー場	今井7037-7	51,516	58,895	55,706	面積17,199㎡、人工芝サッカーコート1面
かりがねサッカー場	惣社325	76,070	86,997	97,391	面積8,670㎡(人工芝サッカーコート2面) 面積10,454㎡(天然芝サッカーコート1面)

(5) 市民プール

施設名	所在地	利用者数			規模等
		2年度	3年度	4年度	
市民プール	今井7113-1	13,673	16,605	17,219	公認(50m×21m)(25m×18m)各1槽 15mスライダー2連
市民変形プール					変形プール1
沢村プール	沢村2-1824-2	6,188	7,022	6,395	競泳槽(25m×18m)1槽 幼児槽(15.6m×18m)1槽 (15m×18m)1槽
庄内屋内プール	出川1-5-9	53,820	62,084	51,637	公認(25m×5m) リハビリ(5m×5m)、ジャグジー
四賀B&G海洋センター	穴沢779	2,365	3,065	3,783	競泳槽(25m×13m)1槽 幼児用(11m×8m)1槽
波田B&G海洋センター	波田116	56,963	56,498	56,906	競泳槽(25m×13m)1槽 幼児用(10m×5m)1槽、ジャグジー

(6) 庭球場

施設名	所在地	利用者数			規模等
		2年度	3年度	4年度	
沢村庭球場	沢村2-12	8,072	9,677	10,871	砂入り人工芝4面
開智公園運動場	開智2-4-12	4,036	4,602	4,567	クレークート4面
庄内庭球場	筑摩3-1	50	313	467	クレークート4面
新村庭球場	新村240-1	510	471	530	クレークート2面
浅間温泉庭球公園	浅間温泉1-9-2	52,963	59,532	59,965	砂入り人工芝20面(うち照明施設6面)
松本臨空工業団地庭球場	和田3967-4	10	19	12	全天候4面
乗鞍テニスコート	安曇4017-4	21	27	112	全天候4面
奈川木曽路原庭球場	奈川1044-16	9	5	3	全天候6面
					平成21年3月19日観光温泉課から所管替

(7) その他施設

施設名	所在地	利用者数			規模等
		2年度	3年度	4年度	
柔剣道場	中央4-7-28	23,565	21,838	33,331	柔道場2面、剣道場2面、トレーニング室、
弓道場	中央4-7-29	14,865	16,285	17,543	近的12人立、遠的5人立、巻藁練習場
美須々屋内運動場	美須々1-1	30,622	32,104	35,655	砂入り人工芝4面
南部屋内運動場	野溝東2-10-1	31,115	24,422	27,755	砂入り人工芝4面
庄内トレーニングルーム	出川1-5-9	27,658	28,740	30,108	トレーニング室(一般用、教室用、リハビリ用)
馬術競技場	今井6885-1	9,162	11,115	10,552	馬場馬術場(70m×30m) 障害馬術場(100m×70m) 覆馬場906㎡、厩舎900㎡
陸上競技練習場	岡田松岡88-12	1,902	1,258	1,017	面積12,186㎡ 全天候型トラック(400m×2コース)他
四賀屋内ゲートボール場	会田530-1	8,566	8,299	8,731	屋内4面
波田屋内ゲートボール場	波田6170	4,921	4,493	4,286	屋内2面
美鈴湖自転車競技場	三才山1830	5,201	9,026	5,108	周長333.333m、最大傾斜36度 管理棟1,213.37㎡、駐車場200台

⇨ スポーツ推進課(令和5年度:スポーツ施設整備課)

0365 市営社会教育施設の状況

(1) 公民館

令和5年3月31日現在

施設名	所在地	構造	規模	延面積
中央公民館	中央1-18-1	鉄骨造	地上7階地下1階の内	5,381.55
第一地区公民館	※中央公民館内		※事務室のみ	104.39
第二地区公民館	本庄2-3-23	鉄筋コンクリート造	2階建	706.86
第三地区公民館	中央4-7-28	鉄骨造	2階建の内	445.97
東部公民館	女鳥羽2-1-25	鉄骨造	2階建	632.72
城北公民館	開智2-3-39	鉄筋コンクリート造	2階建	700.04
大手公民館	大手3-8-1	鉄筋コンクリート造	4階建の内	603.27
安原地区公民館	旭2-11-13	鉄筋コンクリート造	2階建	660.58
城東公民館	元町3-7-1	鉄筋コンクリート造	3階建の内	725.13
白板地区公民館	城西1-6-17-3	鉄筋コンクリート造	2階建	696.73
田川公民館	渚3-2-7	鉄筋コンクリート造	2階建	670.45
庄内地区公民館	出川1-5-9	鉄筋コンクリート造	地上4階地下2階の内	1,003.63
鎌田地区公民館	両島5-50	鉄筋コンクリート造	2階建	797.31
松南地区公民館	芳野4-1	鉄筋コンクリート造	3階建の内	2,060.24
中山公民館	中山3746-1	鉄筋コンクリート造	2階建	742.67
島内公民館	島内4970-1	鉄筋コンクリート造	1階建	1,115.22
島立公民館	島立3298-2	鉄筋コンクリート造	2階建	714.62
新村公民館	新村2179-7	鉄筋コンクリート造	2階建	523.42
和田公民館	和田2240-31	鉄筋コンクリート造	2階建	590.13
神林公民館	神林1557-1	鉄筋コンクリート造	2階建	662.00
笹賀公民館	笹賀2929	鉄筋コンクリート造	2階建	1,321.97
芳川公民館	野溝東2-10-1	鉄筋コンクリート造	2階建	960.06
寿公民館	寿豊丘424	鉄筋コンクリート造	2階建	709.81
寿台公民館	寿豊丘649-1	鉄筋コンクリート造	2階建の内	702.82
岡田公民館	岡田町517-1	鉄筋コンクリート造	2階建	717.10
入山辺公民館	入山辺1509-1	鉄筋コンクリート造	2階建	912.90
里山辺公民館	里山辺2943-1	鉄筋コンクリート造	2階建	1,107.37
今井公民館	今井2231-1	鉄筋コンクリート造	2階建	1,121.72
内田公民館	内田2203-1	鉄筋コンクリート造	2階建	504.98
本郷公民館	浅間温泉2-9-1	鉄筋コンクリート造	2階建の内	1,083.73
松原地区公民館	松原39-1	鉄骨造	1階建	481.05
四賀公民館	会田1001-1	鉄骨鉄筋コンクリート造	※支所内事務室のみ	
安曇公民館	安曇2741-1	鉄筋コンクリート造	2階建	774.86
奈川公民館	奈川2546	鉄筋コンクリート造	2階建	906.68
梓川公民館	梓川梓2285-1	鉄筋コンクリート造	2階建	1,432.00
波田公民館	波田4417-1	鉄骨鉄筋コンクリート造	地上5階地下1階の内	1,413.54

(2) 図書館

施設名	所在地	構造	規模	延面積
中央図書館	蟻ヶ崎2-4-40	鉄筋コンクリート造	3階建	4,831.64
南部図書館(分館)	芳野4-1	鉄筋コンクリート造	3階建の内	530.90
あがたの森図書館(分館)	県3-1-1	木造	2階建の内	198.31
鎌田図書館(分館)	両島5-50	鉄筋コンクリート造	平屋建	245.68
寿台図書館(分館)	寿豊丘649-1	鉄筋コンクリート造	2階建の内	216.00
本郷図書館(分館)	浅間温泉2-9-1	鉄筋コンクリート造	2階建の内	220.80
中山文庫(分館)	中山3533-1	鉄骨・鉄筋コンクリート造	地上1階地下1階	669.88
島内図書館(分館)	島内4970-1	鉄筋コンクリート造	平屋建	470.10
空港図書館(分館)	今井4237-1	鉄骨造	平屋建	408.25
梓川図書館(分館)	梓川562-1	鉄骨造	2階建	595.35
波田図書館(分館)	波田10106-1	鉄筋コンクリート造	地下1階地上4階の内	1,106.00

(3) 博物館

施設名	所在地	構造	規模	延面積 m ²
市立博物館 国宝旧開智学校校舎(分館)	丸の内4-1 開智2-4-12	鉄筋コンクリート造 木造瓦葺寄棟大壁造 中央八角塔付	地上2階地下1階 2階建	3,418.30 1,283.58
考古博物館(分館)	中山3738-1	鉄筋コンクリート造	2階建	1,036.58
旧司祭館(分館)	開智2-6-24	木造瓦葺	2階建	202.73
松本民芸館(分館)	里山辺1313-1	木造瓦葺モルタル造	2階建	432.82
旧山辺学校校舎(分館)	里山辺2932-3	木造	2階建	619.39
はかり資料館(分館)	中央3-4-21	木造(土蔵造)	3棟	330.80
窪田空穂記念館(分館) (生家を含む)	和田1715-1	木造 一部鉄筋コンクリート造	一部2階建	752.94
重要文化財馬場 家住宅(分館)	内田357-6	木造	一部2階建	550.36
歴史の里(分館)	島立2196-1	木造	平屋建	2,104.84
時計博物館(分館)	中央1-21-15	鉄筋コンクリート造	4階建	1,046.37
旧制高等学校記念館(分館)	県3-1-1	鉄筋コンクリート造	3階建	1,190.48
山と自然博物館(分館)	蟻ヶ崎2455-1	鉄筋コンクリート造	2階建塔屋5階	1,243.75
高橋家住宅(分館)	開智2-9-10	木造	平屋建	118.56
四賀化石館(分館)	七嵐85-1	鉄筋コンクリート造	2階建	759.57
安曇資料館(分館)	安曇3480-2	鉄骨造 一部鉄筋コンクリート造	地上2階地下1階	591.48

(4) 美術館

施設名	所在地	構造	規模	延面積 m ²
松本市美術館 梓川アカデミア館	中央4-2-22 梓川倭566-12	鉄骨鉄筋コンクリート造 鉄筋コンクリート造	3階建(一部4階) 2階建	7,741.87 1,617.89

(5) その他の施設

施設名	所在地	構造	規模	延面積 m ²
まつもと市民芸術館	深志3-10-1	鉄骨鉄筋コンクリート造	地上7階、地下2階	19,184.37
音楽文化ホール	島内4351	鉄筋コンクリート造	平屋一部2階建	4,449.62
鈴木鎮一記念館	旭2-11-87	木造	平屋建	252.20
波田文化センター	波田10106-1	鉄骨鉄筋コンクリート造	地上4階、地下1階	4,510.07
あがたの森文化会館	県3-1-1	木造	2階建	3,611.11
教育文化センター (科学博物館を含む)	里山辺2930-1	鉄筋コンクリート造	3階建	4,135.45
池上百竹亭	丸の内10-31	木造	平屋建	139.12
同和教育集会所	笹賀4317-1	木造	平屋建	100.72
ふれあいパーク乗鞍	安曇4855-100	鉄骨造	平屋建	979.15
奈川文化センター夢の森	奈川3301	鉄筋コンクリート造	3階建	2,448.61

↳ 教育政策課、生涯学習課、中央図書館、博物館、美術館、文化振興課

注 公民館の延面積は、同一建物内に福祉ひろばが設置されている場合は、福祉ひろば分の面積を含みます。

0366 指定文化財等

(1) 概要（令和5年5月1日現在）

（単位 件）

指定別	区分	件数	種別内訳
国指定	国宝	2	建造物2
	重要文化財	16	建造物9 彫刻5 工芸品1 典籍1
	重要有形民俗文化財	3	年中行事1 信仰1 生産生業1
	史跡	3	史跡3
	名勝	1	特別名勝1
	天然記念物	2	特別天然記念物2
	重要美術品	2	工芸品1書跡1
国登録	登録有形文化財（建造物）	73	住宅26 治山治水5 学校5 生活関連6 産業1次4 産業2次1 産業3次6 宗教18 文化福祉1 その他1
国選択	記録作成等の措置を講ずべき無形の民俗文化財	2	風俗慣習2
国 小計		104	
県指定	県宝	20	建造物5 絵画1 彫刻9 考古資料3 歴史資料1 工芸品 1
	無形民俗文化財	1	無形民俗文化財1
	史跡	4	史跡4
	名勝	2	名勝2
	天然記念物	9	天然記念物9
県選択	記録作成等の措置を講ずべき無形の民俗文化財	1	記録作成等の措置を講ずべき無形の民俗文化財1
県 小計		37	
市指定	重要文化財	129	建造物26 絵画6 彫刻34 工芸品12 書跡3 典籍1 古文書5 考古資料11 歴史資料31
	重要有形民俗文化財	5	有形民俗文化財5
	重要無形民俗文化財	25	無形民俗文化財25
	特別史跡	19	特別史跡19
	特別名勝	10	特別名勝10
	特別天然記念物	40	特別天然記念物40
市登録	登録文化財	3	建造物3
市 小計		231	
合計（国+県+市）		372	

※複数の種別で指定されている文化財は、それぞれの種別で1件ずつ数える。

(2) 国指定文化財等

ア 国宝 [2件]

指定年月日	種別	名称	員数	所有者又は管理者	所在地
昭和27.3.29	建造物	松本城天守	5棟	国（管理：松本市）	丸の内4-1
令和元.9.30	建造物	旧開智学校校舎	1棟	松本市	開智2-4-12

イ 重要文化財 [16件]

指定年月日	種別	名称	員数	所有者又は管理者	所在地
大正3.8.25	彫刻	木造十一面観音及両脇侍立像	3躯	牛伏寺	内田2573
	彫刻	木造釈迦如来及両脇侍像	3躯	牛伏寺	内田2573
	彫刻	木造薬師如来坐像	1躯	牛伏寺	内田2573
	彫刻	木造大威徳明王像	1躯	牛伏寺	内田2573
昭和5.5.23	建造物	筑摩神社本殿	1棟	筑摩神社	筑摩2-6-1
昭和12.8.25	彫刻	木造阿弥陀如来及両脇侍像	3躯	真光寺	梓川上野1918
昭和24.2.18	建造物	大宮熱田神社本殿	1棟	大宮熱田神社	梓川梓4419
	建造物	大宮熱田神社若宮八幡宮本殿	1棟	大宮熱田神社	梓川梓（南北条）
昭和28.8.29	建造物	若宮八幡社本殿	1棟	若宮八幡社	筑摩3-6-2
	建造物	田村堂	1棟	松本市	波田4570
昭和34.12.18	工芸品	孔雀文磬	1面	松本市	丸の内4-1（市立博物館）
昭和55.6.6	典籍	宋版漢書	60冊	松本市	中央4-2-22（美術館）
平成8.12.10	建造物	馬場家住宅	6棟	松本市・個人	内田357-6他
平成19.6.18	建造物	旧松本高等学校	2棟	松本市	県3-1-1
平成24.7.9	建造物	牛伏川本流水路（牛伏川階段工）	1所	長野県	内田字内田山
平成29.11.28	建造物	旧松本区裁判所庁舎	1棟	松本市	島立2196-1

ウ 重要有形民俗文化財 [3件]

指定年月日	種別	名称	員数	所有者又は管理者	所在地
昭和30.4.22	年中行事	七夕人形コレクション	45点	松本市	丸の内4-1 (市立博物館)
昭和34.5.6	信仰	民間信仰資料コレクション	293点	松本市	丸の内4-1 (市立博物館)
	生産生業	農耕用具コレクション	79点	松本市	丸の内4-1 (市立博物館)

エ 史跡 [3件]

指定年月日	種別	名称	所有者又は管理者	所在地
昭和5.11.19	史跡	松本城 (昭和45.1.17総堀追加指定) (平成19.2.16西総堀土塁追加指定) (平成25.3.27南西外堀追加指定) (平成26.3.18南西外堀追加指定) (平成27.3.10南西外堀追加指定) (平成28.3.1南西外堀追加指定) (平成29.10.13南西外堀追加指定)	国・県・松本市他	丸の内4-1他
昭和51.2.20	史跡	弘法山古墳	松本市	並柳2-1000他
平成29.2.9	史跡	小笠原氏城跡 (井川城跡・林城跡) (平成31.2.26林城跡 (小城) 追加指定)	松本市・個人	井川城1-4553他、 里山辺5348他

オ 名勝 [1件]

指定年月日	種別	名称	所有者又は管理者	所在地
昭和27.3.29	特別名勝及び特別天然記念物	上高地	国・穂高神社	安曇4469-2他

カ 天然記念物 [2件]

指定年月日	種別	名称	所有者又は管理者	所在地
昭和27.3.29	特別名勝及び特別天然記念物	上高地	国・穂高神社	安曇4469-2他
	特別天然記念物	白骨温泉の噴湯丘と球状石灰石 (令和2.3.10石灰華分布域追加指定)	松本市ほか	安曇4190-ハ他

キ 重要美術品 [2件]

指定年月日	種別	名称	員数	所有者又は管理者	所在地
昭和18.10.1	書跡	手鑑「兔玉集」	1帖	松本市	中央4-2-22 (美術館)
昭和19.7.6	工芸品	銅鐘	1口	長稱寺	女鳥羽2-4-42

ク 登録有形文化財 (建造物) [73件]

登録年月日	種別	名称	員数	所有者又は管理者	所在地
平成11.10.14	住宅	原田家住宅主屋	1棟	個人	入山辺南方582
平成12.4.28	住宅	波多腰家住宅主屋	1棟	個人	波田6492
	住宅	波多腰家住宅米蔵	1棟	個人	波田6492
	住宅	波多腰家住宅味噌蔵	1棟	個人	波田6492
	住宅	波多腰家住宅納屋	1棟	個人	波田6492
	住宅	波多腰家住宅灰屋	1棟	個人	波田6492
	住宅	波多腰家住宅蔵	1棟	個人	波田6492
	住宅	波多腰家住宅文庫蔵	1棟	個人	波田6492
	住宅	波多腰家住宅表門	1棟	個人	波田6492
	住宅	波多腰家住宅門	1棟	個人	波田6492
	住宅	波多腰家住宅中門	1棟	個人	波田6492
住宅	波多腰家住宅南門	1棟	個人	波田6492	
平成14.8.21	治山治水	釜ヶ淵堰堤	1基	国	安曇4460地先
平成15.3.18	学校	長野県松本深志高等学校管理普通教室棟	1棟	長野県	蟻ヶ崎3-8-1
	学校	長野県松本深志高等学校講堂	1棟	長野県	蟻ヶ崎3-8-1
平成16.3.2	住宅	塩原家住宅主屋	1棟	個人	今井上耕地5990
	住宅	塩原家住宅門	1棟	個人	今井上耕地5990
	住宅	塩原家住宅米蔵	1棟	個人	今井上耕地5990
	産業1次	塩原家住宅蚕屋	1棟	個人	今井上耕地5990
	産業3次	松本館旧館	1棟	(株)松本館	丸の内163-1
産業3次	松本館便所棟	1棟	(株)松本館	丸の内163-1	
平成17.11.10	宗教	無量寺本堂	1棟	無量寺	会田岩井堂3111
	宗教	無量寺庫裏	1棟	無量寺	会田岩井堂3111
	宗教	無量寺鐘楼堂	1棟	無量寺	会田岩井堂3111

登録年月日	種別	名称	員数	所有者又は管理者	所在地
平成17.11.10	宗教	無量寺宝物殿	1棟	無量寺	会田岩井堂3111
	宗教	無量寺土蔵	1棟	無量寺	会田岩井堂3111
	宗教	無量寺衆寮	1棟	無量寺	会田岩井堂3111
平成19.10.2	産業3次	旧第一勸業銀行松本支店	1棟	(株)明神館	大手3-70-5
平成22.9.10	産業3次	旧光屋店舗兼主屋	1棟	個人	大手4-1169-1他
	産業3次	旧光屋文庫蔵	1棟	(株)明神館	大手4-1169-1他
平成23.10.28	学校	松商学園高等学校本館	1棟	学松商学園	県3-2312-2他
	学校	松商学園高等学校講堂	1棟	学松商学園	県3-2301-4他
	学校	松商学園高等学校柔剣道場	1棟	学松商学園	県3-2301-4他
	産業3次	徳本峠小屋休憩所	1棟	個人	安曇1743
	住宅	嘉門次小屋囲炉裏の間	1棟	(有)嘉門次小屋	安曇4469-1
	産業1次	旧上高地孵化場飼育池(信州大学山岳科学総合研究所上高地ステーション観察池)	1所	国立大学法人信州大学	安曇4469-1
平成24.8.13	産業1次	旧上高地孵化場物置(信州大学山岳科学総合研究所上高地ステーション別館)	1棟	国立大学法人信州大学	安曇4469-1
	その他	旧松本歩兵第五十連隊糧秣庫(信州大学医学部資料室)	1棟	国立大学法人信州大学	旭3-696-1
平成26.10.7	宗教	徳運寺本堂	1棟	徳運寺	入山辺4526
	宗教	徳運寺庫裏	1棟	徳運寺	入山辺4526
	宗教	徳運寺山門及び高塀	1棟	徳運寺	入山辺4526
平成27.8.4	生活関連	松本市上下水道局島内第一水源地集水井及び会所	1棟	松本市	島内3635-1
	生活関連	松本市上下水道局島内第一水源地石垣及び階段	1棟	松本市	島内3635-1
	生活関連	松本市上下水道局島内第一水源地旧唧筒室	1棟	松本市	島内3890-1
	生活関連	松本市上下水道局島内第一水源地倉庫	1棟	松本市	島内3890-1
	生活関連	松本市上下水道局城山配水地接合井	1棟	松本市	蟻ヶ崎字城山腰1133-1
	生活関連	松本市上下水道局城山配水地旧配水池	1棟	松本市	蟻ヶ崎字城山腰1133-1
平成29.10.27	住宅	大嶋家住宅主屋	1棟	個人	笹賀4143
平成30.3.27	住宅	本折井家住宅主屋	1棟	個人	白板1丁目81
平成30.5.10	住宅	平林家住宅主屋	1棟	個人	笹賀5063
令和元.9.10	産業2次	旧昭和興業製糸場	1棟	松本市	島立2196-1(歴史の里)
令和3.2.26	宗教	日本聖公会松本聖十字教会	1棟	日本聖公会中部教区	開智1-200-1
令和3.10.14	治山治水	牛伏川第二号堰堤	1基	長野県	大字内田字内田山
	治山治水	牛伏川第三号堰堤	1基	長野県	大字内田字内田山
	治山治水	牛伏川第四号堰堤	1基	長野県	大字内田字内田山
	治山治水	牛伏川第五号堰堤	1基	長野県	大字内田字内田山
	住宅	旧小澤家住宅主屋	1棟	合名会社小沢一塚社	保福寺246
	住宅	旧小澤家住宅離れ	1棟	合名会社小沢一塚社	保福寺246
	住宅	旧小澤家住宅北土蔵	1棟	合名会社小沢一塚社	保福寺246
	住宅	旧小澤家住宅南土蔵	1棟	合名会社小沢一塚社	保福寺246
	文化福祉	旧松岡医院	1棟	(有)かわかみ建築設計室	大手5丁目1319-5
令和4.10.31	宗教	下今井諏訪神社諏訪社	1棟	宗教法人諏訪神社	今井2971番地2
	宗教	下今井諏訪神社八幡社	1棟	宗教法人諏訪神社	今井2971番地2
	宗教	下今井諏訪神社八坂社	1棟	宗教法人諏訪神社	今井2971番地2
	宗教	下今井諏訪神社神楽殿	1棟	宗教法人諏訪神社	今井2971番地2
	宗教	續麻・今井(兼平)神社續麻社	1棟	宗教法人續麻神社兼平神社	今井1077番地
	宗教	續麻・今井(兼平)神社兼平社	1棟	宗教法人續麻神社兼平神社	今井1077番地
	宗教	續麻・今井(兼平)神社神明社	1棟	宗教法人續麻神社兼平神社	今井1077番地
	宗教	續麻・今井(兼平)神社神楽殿	1棟	宗教法人續麻神社兼平神社	今井1077番地
	住宅	旧小穴家住宅主屋	1棟	個人	北深志1丁目319番地1
	住宅	旧小穴家住宅書庫	1棟	個人	北深志1丁目319番地1
	住宅	旧小穴家住宅離れ	1棟	個人	北深志1丁目319番地1
産業1次	黒川堰追分隧道	1基	東筑摩郡黒川堰土地改良区	波田3622番4	

ケ 記録作成等の措置を講ずべき無形の民俗文化財 [2件]

選択年月日	種別	名称	所有者又は管理者	所在地
平成10.12.1	風俗慣習	松本のミキノクチ製作習俗		
平成12.12.25	風俗慣習	松本のコトヨウカ行事		

(3) 県指定文化財等

ア 県宝 [20件]

指定年月日	種別	名称	員数	所有者又は管理者	所在地
昭和41.1.27	建造物	筑摩神社拝殿	1棟	筑摩神社	筑摩2-6-1
昭和42.5.22	工芸品	刀銘松代藩吉原一菴直行佩刀 明治元年十月日兼虎	1口	個人	入山辺85
昭和44.5.15	考古資料	桜ヶ丘古墳出土品 (平成22.10.18金銅製天冠除く63点追加指定)	64点	松本市	中山3738-1(考古博物館)
昭和45.10.22	絵画	絹本著色真言八祖像	8幅	洞光寺	刈谷原町692
昭和47.3.21	彫刻	木造千手観音立像	1躯	海岸寺千手観音保存会	入山辺東桐原
昭和49.1.17	彫刻	木造金剛力士像	2躯	松本市	波田4570-1他
昭和49.11.14	彫刻	木造十一面観音立像	1躯	放光寺	蟻ヶ崎1283
昭和51.3.29	建造物	橋倉家住宅	1棟	松本市	旭2-10-1
昭和60.11.21	建造物	旧山辺学校校舎	1棟	松本市	里山辺2932-3
	彫刻	木造蔵王権現立像	1躯	牛伏寺	内田2573
	彫刻	木造如意輪観音坐像	1躯	牛伏寺	内田2573
	彫刻	木造奪衣婆坐像	1躯	牛伏寺	内田2573
昭和61.8.25	歴史資料	里山辺お船祭のお船	9基	里山辺9町会	里山辺9町会
平成5.8.12	考古資料	弘法山古墳出土品	一括	松本市	中山3738-1(考古博物館)
平成10.10.26	彫刻	銅造菩薩半跏像	1躯	盛泉寺	波田6011
平成11.3.18	彫刻	銅造伝薬師如来坐像御正体残闕	1躯	盛泉寺	波田6011
平成17.3.28	建造物	旧松本カトリック教会司祭館	1棟	松本市	開智2-6-24
平成24.3.22	建造物	旧念来寺鐘楼	1棟	妙勝寺	中央4-9-12
平成30.2.13	彫刻	銅造阿弥陀如来及び両脇侍立像	3躯	西善寺	和田境1317
令和2.3.16	考古資料	エリ穴遺跡出土品	485点	松本市	中山3738-1

イ 無形民俗文化財 [1件]

指定年月日	名称	所有者又は管理者	所在地
昭和63.3.24	島立堀米の裸祭り	島立堀米町会	島立堀米

ウ 史跡 [4件]

指定年月日	種別	名称	所有者又は管理者	所在地
昭和35.2.11	史跡	埴原牧跡附信濃諸牧牧監庁跡	松本市・個人	中山古屋敷、千石、乾田
昭和45.10.22	史跡	小笠原氏城跡 (昭和55.9.8山家城、桐原城追加指定)	松本市・個人	入山辺字日影7350他
昭和59.3.1	史跡	旧野麦街道	国・松本市	奈川ワサビ沢
平成9.2.20	史跡	針塚古墳	松本市	里山辺3172, 3173

エ 名勝 [2件]

指定年月日	種別	名称	所有者又は管理者	所在地
昭和54.3.22	名勝	中田氏庭園	個人	出川2-23-4
昭和56.12.7	名勝	三本滝	国	安曇国有林144林班ホ

オ 天然記念物 [9件]

指定年月日	種別	名称	所有者又は管理者	所在地
昭和37.9.27	天然記念物	梓川のみ	大宮熱田神社	梓川梓4419
昭和40.7.29	天然記念物	千手のイチョウ	個人	入山辺8548
昭和43.5.16	天然記念物	大野田のフジキ	伊勢二ノ宮神社	安曇394
昭和48.3.12	天然記念物	穴沢のクジラ化石	松本市	取出大平1236-1
昭和60.11.21	天然記念物	シナノトド化石	松本市	七嵐85-1(化石館)
平成15.12.7	天然記念物	八幡宮鞠子社のメグスリノキ	八幡宮鞠子社合殿	梓川上野1942-1
平成17.3.28	天然記念物	反町のマッコウクジラ全身骨格化石	松本市	七嵐85-1(化石館)
平成17.9.26	天然記念物	横川の大イチョウ	個人	中川横道下4825-1他
平成19.1.11	天然記念物	矢久のかや	個人	中川6229

カ 記録作成等の措置を講ずべき無形の民俗文化財 [1件]

選択年月日	名称	所有者又は管理者	所在地
平成13.9.11	松本のぼんぼん・青山様		

(4) 市指定文化財

ア 重要文化財 [129件]

指定年月日	種別	名称	員数	所有者又は管理者	所在地
昭和36.1.24	工芸品	筑摩神社梵鐘	1口	筑摩神社	筑摩2-6-1
	工芸品	筑摩神社の陵王・納曾利面	2面	筑摩神社	筑摩2-6-1
	工芸品	廣澤寺堆朱菊花文香合	1合	廣澤寺	里山辺5112
昭和37.8.31	彫刻	男神立像	1躯	牛伏寺	内田2573
	彫刻	女神坐像	2躯	牛伏寺	内田2573
	彫刻	地藏菩薩半跏像	1躯	牛伏寺	内田2573
	彫刻	十王像 附 司命司録	12躯	牛伏寺	内田2573
	彫刻	童子坐像 附 子持石	1躯	牛伏寺	内田2573
	工芸品	追儺面	2面	牛伏寺	内田2573
	工芸品	鉄磬残欠 附 鉄劍残欠 鏡残欠	5口	牛伏寺	内田2573
昭和44.7.4	建造物	岡宮神社本殿	1棟	岡宮神社	旭1-4-16
	建造物	牛伏寺観音堂	1棟	牛伏寺	内田2573
	建造物	牛伏寺仁王門	1棟	牛伏寺	内田2573
	建造物	無極寺本堂	1棟	無極寺	和田1743
	建造物	高橋家住宅	1棟	松本市	開智2-9-10
	建造物	浄林寺山門	1棟	浄林寺	中央1-24-2
	建造物	中田家住宅	2棟	個人	出川2-23-4
	工芸品	岡宮神社神輿	1台	岡宮神社	旭1-4-16
	工芸品	深志神社神輿	2台	深志神社	深志3-7-43
昭和55.3.18	彫刻	大安楽寺の木造大日如来坐像	1躯	大安楽寺	女鳥羽2-5-8
	彫刻	西善寺の木造阿弥陀如来坐像及両脇侍立像	3躯	西善寺	和田境1317
	彫刻	西善寺の木造地藏菩薩半跏像	1躯	西善寺	和田境1317
	彫刻	正念寺の木造阿弥陀如来半跏像及両脇侍立像	3躯	正念寺	寿中1-28-7
	彫刻	正念寺の木造地藏菩薩立像	1躯	正念寺	寿中1-28-7
昭和61.3.13	彫刻	今村観音堂の木造阿弥陀如来坐像	1躯	笹賀今区	笹賀827
	彫刻	小俣観音堂の木造千手観音立像 附 注文証文	1躯	笹賀小俣区	笹賀1824-1
昭和62.4.14	考古資料	柏木古墳出土品	一括	松本市	中山3738-1(考古博物館)
	考古資料	中山36号古墳出土品	一括	松本市	中山3738-1(考古博物館)
昭和63.3.17	彫刻	神宮寺の薬師如来坐像	1躯	神宮寺	浅間温泉3-21-1
	彫刻	王徳寺の不動明王坐像	1躯	王徳寺	寿北9-10-1
	考古資料	下神遺跡熊坂10号住居址出土品	一括	松本市	中山3738-1(考古博物館)
平成6.3.31	建造物	馬場家住宅旧灰部屋	1棟	松本市	内田357-6
平成7.4.28	建造物	千鹿頭神社本殿	1棟	千鹿頭神社	神田1-887
	建造物	千鹿頭社本殿	1棟	千鹿頭社	里山辺5203
	建造物	松本城天守土台支持柱残欠	1基	松本市	丸の内4-1
	絵画	西善寺紙本着色釈迦涅槃図	1幅	西善寺	和田境1317
	工芸品	松竹梅と桐紋蒔絵の女乗物	1台	松本市	丸の内4-1(市立博物館)
	工芸品	戸田家伝世の甲冑	1領	個人	丸の内4-1(市立博物館)
	工芸品	野々山家伝来拵付大小	1腰	松本市	丸の内4-1(市立博物館)
	書跡	西善寺名号刻字額	1面	西善寺	和田境1317
	古文書	諸士出身記並びに出身記・出身帳等	一括	松本市	丸の内4-1(松本城)
	古文書	朱印状及び領知目録	一括	松本市	丸の内4-1(松本城)
	考古資料	旧海岸寺経塚出土品	一括	松本市	丸の内4-1(市立博物館)
	考古資料	南方古墳出土品	一括	松本市	中山3738-1(考古博物館)
	考古資料	三間沢川左岸遺跡出土銅印	1顆	松本市	中山3738-1(考古博物館)
	考古資料	南栗遺跡出土銅鏡	1点	松本市	中山3738-1(考古博物館)
	考古資料	針塚遺跡再葬墓出土弥生土器	一括	松本市・個人	中山3738-1(考古博物館)
	歴史資料	寛永通宝松本銭と鑄造の許状	1点1通	松本市	丸の内4-1(市立博物館)
	歴史資料	松本城下絵図	1舗	松本市	丸の内4-1(松本城)
歴史資料	信濃国松本藩領国大絵図	1舗	松本市	丸の内4-1(松本城)	
平成11.3.4	建造物	浅間温泉天満宮本殿	1棟	天満宮	浅間温泉1173-2
	建造物	和田神社本殿	1棟	和田神社	和田2687
平成13.7.2	歴史資料	西善寺の彈誓上人立像	1躯	西善寺	和田境1317
	歴史資料	正念寺の彈誓上人立像	1躯	正念寺	寿中1-28-7
平成15.2.26	建造物	小俣諏訪社本殿	1棟	小俣諏訪社	笹賀1822
平成18.3.27	建造物	松澤家長屋門	1棟	松本市	会田361
	絵画	奉納絵馬「潮干狩之図」	1幅	会田御厨神明宮	会田4040-1
	彫刻	木造千手観音立像	1躯	保福寺	保福寺町727-4

平成18.3.27	彫刻	木造阿弥陀如来坐像	1躯	穴沢町会	穴沢525-イ
	彫刻	木造大覚禪師倚像	1躯	長安寺	会田1001-1
	彫刻	木造阿弥陀如来坐像	1躯	廣田寺	会田566
平成19.3.30	建造物及び工芸品	恭儉寺鐘楼並びに梵鐘	1棟	恭儉寺	梓川梓5577
	建造物	山村家稲荷社	1棟	個人	村井町南1-29-7
	彫刻	聖観世音菩薩像	1躯	金松寺	梓川梓3457
平成20.12.22	彫刻	釈迦堂の釈迦如来坐像	1躯	南北条町会他	梓川梓4238-1
	建造物	上野真光寺の観音厨子	1棟	真光寺	梓川上野1918
	絵画	洞光寺紙本着色釈迦涅槃図	1幅	洞光寺	刈谷原町692
	絵画	常光寺紙本着色釈迦涅槃図	1幅	保福寺町町会	保福寺町142-2
	絵画	氷室の三大師画像	1幅	氷室地区総代	梓川倭2765
	彫刻	麻生薬師堂木造薬師如来坐像及び両脇侍立像	3躯	麻生集落	五常8184-ロ
	歴史資料	刈谷原町の庚申塔	1基	刈谷原町町会	刈谷原町無番地
	歴史資料	常光寺木造大日如来坐像	1躯	保福寺町町会	保福寺町142-2
	歴史資料	常光寺木造毘沙門天立像	1躯	保福寺町町会	保福寺町142-2
	歴史資料	原山の善光寺常夜燈	1基	原山町会	中川2237-3
	歴史資料	会吉の地蔵	1基	会吉町会	中川会吉 地蔵峠
	歴史資料	藤池の百体観音	一括	藤池町会	中川7887
	歴史資料	浄雲寺木造阿弥陀如来立像	1躯	浄雲寺	取手934
	歴史資料	長安寺木造虚空蔵菩薩坐像	1躯	長安寺	会田611
	歴史資料	廣田寺山門周辺石造物群	一括	廣田寺	会田566
	歴史資料	廣田寺木造十八羅漢像	18躯	廣田寺	会田566
	歴史資料	本町の善光寺常夜燈	1対	本町町会	会田432-1
	歴史資料	岩井堂の芭蕉句碑	1基	無量寺	会田337-2
	歴史資料	無量寺木造阿弥陀如来坐像	1躯	無量寺	会田3111
	歴史資料	岩井堂の観音堂木造千手観音坐像	1躯	長安寺	会田3596
歴史資料	観音山周辺石造物群	一括	長安寺	会田3596	
歴史資料	岩井堂の馬頭観音	1基	岩井堂町会	会田9172-18	
歴史資料	麻生薬師堂薬師如来	1基	麻生集落	五常8184-ロ	
歴史資料	小室七日山金比羅宮参道石仏群	一括	小室町会金比羅宮氏子	梓川梓6930	
平成21.12.22	建造物	工女宿宝来屋	1棟	松本市	島立2196-1
	彫刻	男神坐像	1躯	牛伏寺	内田2573
	彫刻	明阿上人坐像	1躯	松本市	丸の内4-1 (市立博物館)
	考古資料	経筒	1点	牛伏寺	内田2573
	歴史資料	松本神社の宝物	118点	松本神社	丸の内10-37
	歴史資料	餌差町十王堂の諸仏	13躯	餌差町十王堂の諸仏保存会	大手5-5-31
歴史資料	深志神社の宝物	3点	深志神社	深志3-7-43	
平成23.3.22	建造物	金亀多宝塔	1棟	盛泉寺	波田6011
	彫刻	銅造菩薩立像	1躯	盛泉寺	波田6011
	彫刻	木造不動明王立像	1躯	盛泉寺	波田6011
	彫刻	真言宗祖師像	2躯	盛泉寺	波田6011
	彫刻	木造阿弥陀如来坐像	1躯	上波田高齢者クラブ	波田4570
	彫刻	銅造薬師如来坐像御正体残闕	1躯	個人	波田5984
	彫刻	線彫六地藏尊像	6基	盛泉寺	波田6011
	彫刻	線彫一石六地藏尊像	1基	盛泉寺	波田6011
	彫刻	線彫閻魔王坐像	1基	上波田高齢者クラブ	波田4570
	歴史資料	西光寺絵図	1幅	上波田高齢者クラブ	波田4570
	歴史資料	若澤寺関係供養碑	3基	水沢山共有林組合他	波田4570他
	歴史資料	若澤寺参道丁石	10基	水沢山共有林組合他	波田4570他
平成24.3.26	建造物	八坂神社本殿	1棟	八坂神社	里山辺3684-1
	考古資料	古瀬戸瓶子・四耳壺	2点	松本市	波田4417-1(波田公民館)
平成27.7.7	建造物	正覚院観音堂	1棟	正覚院	今井2180-1
	建造物	牛伏寺観音堂宮殿	1棟	牛伏寺	内田2573-1
	建造物	牛伏寺如意輪堂	1棟	牛伏寺	内田2573-1
	絵画	牛伏寺四尊像	1幅	牛伏寺	内田2573-1
	工芸品	牛伏寺銅板線刻十一面観音御正体	1面	牛伏寺	内田2573-1
	書跡	牛伏寺法華経断簡	1幅	牛伏寺	内田2573-1
	書跡	牛伏寺光明真言頌	1幅	牛伏寺	内田2573-1
	典籍	牛伏寺宋版大般若経	94帖 18点	牛伏寺	内田2573-1
	考古資料	牛伏寺銅伏鉦	1点	牛伏寺	内田2573-1
平成28.3.23	歴史資料	放光庵の石造地藏菩薩立像	1躯	放光庵	大手5-376 (放光庵)

平成29.3.29	彫刻	円城寺の木造観音菩薩立像	1躯	円城寺	内田2573 (牛伏寺)
	建造物	南方諏訪神社本殿	1棟	諏訪社	入山辺7511
平成30.2.23	歴史資料	生安寺の木造地藏菩薩半跏像	1躯	生安寺	蟻ヶ崎4-5-39 (生安寺)
	建造物	千鹿頭社拝殿	1棟	千鹿頭神社	里山辺5203-1
令和2.3.27	彫刻	木造男神坐像 (前鉢伏神社伝来)	1躯	牛伏寺	内田2573
	彫刻	木造菩薩形立像及び木造天部形立像2躯	3躯	個人	松本市内
令和4.3.29	古文書	廣澤寺文書	12点	廣澤寺	里山辺5112
	古文書	倉科家文書	36点	個人	松本市内
	古文書	立石清重関係文書	1428点	個人 (文書館寄託)・松本市	鎌田2-8-25 (文書館) 蟻ヶ崎2-4-40 (旧開智学校)

イ 重要有形民俗文化財 [5件]

指定年月日	名称	所有者又は管理者	所在地
昭和55.3.18	西善寺の名号雨乞軸	西善寺	和田境1317
平成7.4.28	初市の宝船・七福神人形	松本市	丸の内4-1 (市立博物館)
平成13.7.2	松本城下町の舞台	深志神社氏子等18町会	深志3-7-43他
	西善寺の百万遍大数珠	西善寺	和田境1317
平成18.3.27	木造聖観音立像二十躯	西北山集落	会田1001-1

ウ 重要無形民俗文化財 [25件]

指定年月日	名称	所有者又は管理者	所在地
昭和51.10.21	内田のササラ踊り	内田ササラ踊り保存会	内田
平成4.3.11	島内の鳥居火	鳥居火会	島内
	ぼんぼんと青山様	松本市内23地区の行事実施町会長	松本市内
平成8.2.8	里山辺追倉のお八日の綱引き	里山辺追倉のお八日の綱引き行事頭屋	里山辺薄町
	入山辺上手町の貧乏神送りと風邪の神送り	入山辺上手町町会	入山辺上手町
	今井下新田の八日念仏と足半	今井下新田町会	今井下新田
	両島のお八日念仏と足半	両島地区お八日念仏足半草履保存会	両島
	入山辺舟付の八日念仏と百足ひき	入山辺舟付・宮原町会舟付地区	入山辺舟付
	入山辺中村の風邪の神送り	入山辺北入中部町会中村地区	入山辺中村
	入山辺厩所の貧乏神送り	入山辺原・厩所町会厩所地区	入山辺厩所
平成12.6.30	入山辺奈良尾の貧乏神送りと風邪の神送り	入山辺三反田・奈良尾町会奈良尾地区	入山辺奈良尾
	内田のおんべ祭り	内田第4町会横山講中、第5町会北花見講中、第6町会荒井常会	内田横山、北花見、荒井
	入山辺大和合神社の御柱祭り	大和合神社の氏子	入山辺大和合
	入山辺宮原神社の御柱祭り	宮原神社の氏子	入山辺宮原
	入山辺橋倉諏訪神社の御柱祭り	橋倉諏訪神社の氏子	入山辺橋倉
	里山辺須々岐水神社の御柱祭り	須々岐水神社の氏子	里山辺薄町、湯の原、新井、下金井、荒町、西荒町、上金井、藤井、菟川寺
	里山辺千鹿頭社の御柱祭り 神田千鹿頭神社の御柱祭り	千鹿頭社の氏子 千鹿頭神社の氏子	里山辺林、大嵩崎 神田
平成19.3.30	島立沙田神社の御柱祭り	沙田神社の氏子	島立三の宮、中村、永田、町区、大庭、小柴、荒井、堀米
	古宿の祇園囃子	子安諏訪神社氏子総代	奈川 (古宿)
	奈川獅子 花見の御柱	奈川獅子保存会・奈川獅子舞保存会 花見育成会他	奈川 (寄合渡) 梓川上野 (花見)
平成26.12.26	上波田の御柱	上波田御柱保存会	波田13区町会及び14区町会
平成27.12.25	横沢の御柱とスースー	横沢中御柱保存会及び横沢第2町会西下	松本市梓川倭2161-6及び3256-1の西側道路敷
令和2.3.20	法音寺の百万遍	法音寺常会	五常落水

エ 特別史跡 [19件]

指定年月日	種別	名称	所有者又は管理者	所在地
昭和36.1.24	特別史跡	戸田家廟園	松本市他	県2-3-5
昭和42.2.1	特別史跡	源智の井戸	松本市	中央3-7
	特別史跡	了智上人の墓	個人	島立4900
	特別史跡	中山古墳群	埴原神社・松本市他	中山地区一帯
	特別史跡	徳雲寺跡	徳運寺	入山辺4526
	特別史跡	伊深城跡	松本市・岡田財産区	岡田伊深1518-口、八他

昭和42.2.1	特別史跡及び特別天然記念物	槻井泉神社の湧泉とケヤキ	個人	清水1-2他
昭和55.3.18	特別史跡	水野家廟所	玄向寺	大村684-口
昭和57.12.20	特別史跡	稲倉城跡	個人	稲倉1510他
昭和60.7.18	特別史跡	御殿山小笠原家廟所	個人・神宮寺	浅間温泉1175
昭和61.3.13	特別史跡	廣澤寺の小笠原家墓所	廣澤寺	里山辺5112-イ
昭和63.3.17	特別史跡	秋葉原第1号古墳	松本市	新村1963-1
平成21.12.22	特別史跡	旧上神林村高札場	松本市	神林1905
平成23.3.22	特別史跡	若澤寺跡	水沢山共有林組合	波田9103
	特別史跡	波多山城跡	個人	波田8946他
平成24.3.26	特別史跡	元寺場跡	林野庁	波田
平成24.11.2	特別史跡	安塚第6号古墳	個人	新村1042
平成26.3.5	特別史跡	平瀬城跡	個人	島内9627イ号他
平成27.7.7	特別史跡	牛伏寺堂平	牛伏寺	内田2574-1

オ 特別名勝 [10件]

指定年月日	種別	名称	所有者又は管理者	所在地
昭和55.3.18	特別名勝	玄向寺の境内	玄向寺	大村681
昭和57.12.20	特別名勝	法船寺の境内	法船寺	内田2946
平成19.3.30	特別名勝	番所大滝	国・松本市	安曇3788-2先 他
	特別名勝	善五郎の滝	国・松本市	安曇4306-3先 他
	特別名勝	乗鞍高原一の瀬のミズバショウ群落とレンゲツツジ群落	大野川区、大野川区 営企業株式会社	安曇4307他
	特別名勝	天狗の滝	松本市	奈川1629-1・2082-1
	特別名勝	岩岡の火打岩（明神岩）	岩岡神社氏子中	梓川倭4132
平成20.12.22	特別名勝	林照寺庭園	林照寺	奈川2462
平成26.7.25	特別名勝	百瀬家庭園	個人	平田西1-277
令和2.1.28	特別名勝	城山公園	国	蟻ヶ崎1219の一部、 1221-2

カ 特別天然記念物 [40件]

指定年月日	種別	名称	所有者又は管理者	所在地
昭和42.2.1	特別史跡及び特別天然記念物	槻井泉神社の湧泉とケヤキ	個人	清水1-2他
	特別天然記念物	東方のジャクシン	個人	島内4817-1
	特別天然記念物	西牧家祝殿のジャクシン	個人	新村2342-口
	特別天然記念物	牛伏寺のカラマツ	牛伏寺	内田2573
	特別天然記念物	内田のカキ	個人	内田1015
	特別天然記念物	内田のケヤキ	個人	内田322
	特別天然記念物	中村のカヤ	個人	入山辺2529
昭和44.7.4	特別天然記念物	古池氏の屋敷林	個人	今井5953他
昭和50.11.11	特別天然記念物	伊和神社のケヤキ群	伊和神社	惣社539、540
	特別天然記念物	和田萩原家のコウヤマキ	個人	和田330
	特別天然記念物	常楽寺のコウヤマキ	常楽寺	内田2090
昭和51.10.21	特別天然記念物	芳川のタキソジューム	松本市	村井町北1-594-42
昭和62.4.14	特別天然記念物	岡田神社旧参道のケヤキ	岡田神社	岡田下岡田487他
平成18.3.27	特別天然記念物	長命寺跡のモミ	七嵐町会	七嵐1123-口
	特別天然記念物	殿野入春日社のスギ	殿野入町会	殿野入941
	特別天然記念物	矢久のアカマツ	個人	中川6076
	特別天然記念物	東北山のイチイ	個人	五常6156-イ
	特別天然記念物	社宮祠のシダレヒガンザクラ	個人	五常7738
	特別天然記念物	赤怒田のフクジュソウ群生地 (令和元.7.1一部指定解除)	個人	赤怒田64-1の一部他
平成19.3.30	特別天然記念物	入山の御殿桜	松本市	奈川4641-6
	特別天然記念物	入山のトチの群生	松本市	奈川4879-1
	特別天然記念物	追平のシダレグリ	松本市	奈川1921-1
平成19.3.30	特別天然記念物	中塔のツガ	個人	梓川梓7215-1
	特別天然記念物	金松寺山のシダレカラマツ	松本市	梓川 市有林18-ろ-1イ
平成20.12.22	特別天然記念物	七嵐のカツラ	個人	七嵐540-1

平成23.3.22	特別天然記念物	三ツ岩	個人	波田2883-1
	特別天然記念物	安養寺のシダレザクラ	安養寺	波田1660
	特別天然記念物	安養寺の三本スギ	安養寺	波田1660
	特別天然記念物	安養寺のコウヤマキ	安養寺	波田1660
	特別天然記念物	イワテヤマナシ	個人	波田6492
	特別天然記念物	カラカサスギ	諏訪社	波田菖蒲沢
	特別天然記念物	波田小学校のアカマツ林	松本市	波田10286-1
	特別天然記念物	波多神社のコナラ	波多神社	波田4571
平成25.6.20	特別天然記念物	奈川のゴマシジミ	無主物	奈川
平成27.7.7	特別天然記念物	牛伏寺ブナ林	牛伏寺	内田2574-1
平成28.3.23	特別天然記念物	大型鱗脚類の陰茎骨化石	松本市	七嵐85-1 (化石館)
	特別天然記念物	アロデスミス頭骨の化石	松本市	七嵐85-1 (化石館)
平成30.2.23	特別天然記念物	廣澤寺参道のケヤキ並木	廣澤寺	里山辺5112-イ他
平成30.8.21	特別天然記念物	枇杷の湯のサルスベリ群	個人	浅間温泉3-641-21他4筆
令和3.12.27	特別天然記念物	シガウスバハギの化石	松本市	七嵐85-1 (化石館)

キ 登録文化財 [3件]

登録年月日	種別	名称	所有者又は管理者	所在地
令和元.9.27	建造物	旧デリー (壺の蔵)	個人	中央2丁目476-6
令和3.9.28	建造物	旧今井京染店店舗兼主屋	個人	大手4丁目1262-イ
令和3.9.28	建造物	旧今井京染店土蔵	個人	大手4丁目1262-イ

※各文化財の詳細については、松本市公式ホームページ内に設置した「松本のたから」をご覧ください。
ホームページアドレス <https://www.city.matsumoto.nagano.jp/site/kyoiku/51931.html>

社会福祉

【生活保護】

0401 生活保護費

年度	総額	1人当たり 月平均 保護費	生活扶助	教育扶助	住宅扶助	介護扶助	医療扶助	施設 事務費	その他
	千円	円	千円	千円	千円	千円	千円	千円	千円
2	3,138,425	140,762	874,235	5,757	480,920	81,067	1,535,609	151,887	8,950
3	2,963,921	134,601	835,422	4,996	461,573	74,176	1,418,205	163,606	5,943
4	3,008,542	133,074	854,564	4,975	469,685	64,187	1,426,793	178,753	9,585

⇒ 生活福祉課

0402 生活保護人員

年度	年度末保護人員		保護延人員	生活扶助	住宅扶助	教育扶助	介護扶助	医療扶助	その他
	人員	保護率	総数						
	人	%	人	人	人	人	人	人	人
2	1,858	7.8	5,163	1,608	1,594	52	366	1,520	23
3	1,835	7.8	5,010	1,594	1,552	47	357	1,435	25
4	1,884	7.9	5,140	1,608	1,579	46	356	1,526	25

⇒ 生活福祉課

0403 生活保護世帯数

年度	年度末 世帯数	高齢者世帯	母子世帯	障害者世帯	傷病世帯	その他
2	1,572	874	43	319	168	168
3	1,560	870	38	318	157	177
4	1,602	873	38	325	179	187

⇒ 生活福祉課

0404 医療扶助実施状況

(単位 人)

年度	単給			併給		
	総数	精神	その他	総数	精神	その他
2	765	231	534	17,861	647	17,214
3	845	276	569	17,144	1,030	16,114
4	844	215	629	17,549	1,119	16,430
入院	228	161	67	474	156	318
入院外	616	54	562	17,075	963	16,112

⇒ 生活福祉課

注 「単給」とは医療扶助の給付のみを受けることをいい、「併給」とは他の扶助を併せて給付を受けることをいいます。

【児童福祉】

0405 保育園等の概況

区分		2年度	3年度	4年度
保育所数(ヶ所)	市立	42	42	42
	私立	17	24	24
定員(人)	市立	5,657	5,736	5,736
	私立	1,438	1,550	1,550
措置児童数(人)	市立	4,181	4,103	4,012
	私立	1,395	1,474	1,492
就学前児童数(人)		11,421	11,025	10,594
措置率(%)		48.8	50.6	52.0

⇒ 保育課

注 私立には認定こども園、地域型保育施設を含む。

0406 年齢別・階層区分別保育園児童数

各年度4月1日現在(単位 人)

年度 年齢	階層 区分	総数	A	B	C	D1	D2	D3	D4	D5	D6	D7	D8	D9
2		5,346	15	472	112	316	333	645	848	763	860	443	285	254
3		5,219	18	471	92	260	348	610	840	749	923	424	240	244
4		5,091	20	438	89	284	300	640	798	676	921	435	258	232
(本年度内訳)														
3歳未満児		1,367	7	112	31	79	79	190	243	170	238	110	53	55
3歳児		1,197	4	115	17	78	76	164	170	176	225	78	51	43
4歳以上児		2,527	9	211	41	127	145	286	385	330	458	247	154	134

⇒ 保育課

注 (1) 「階層区分」とは、市民税所得割額により区分される児童が属する世帯の階層区分です。
(2) 認定こども園も含む

0407 保育所等運営費の状況

各年度決算数値（単位 千円）

年度	総額	保育料徴収基準額	保護者一部負担徴収金	軽減金額	国庫負担金	県負担金	市負担金
2	4,649,489	542,221	359,425	182,796	910,791	531,115	2,665,362
3	4,943,124	586,059	406,202	179,857	1,070,201	536,773	2,750,091
4	5,014,455	600,224	439,425	160,799	1,092,451	591,719	2,730,061

⇒ 保育課

注 (1) 数値は収入済額ではなく、単価に負担率を乗じた基準額又は調定額です。

(2) 平成16年度より公立保育園の国庫負担金・県負担金については、交付税措置となりました。

(3) 本表の国庫負担金・県負担金は、私立保育園等に係る負担金です。

0408 児童福祉法による要措置児童数

各年度3月31日現在（単位 人）

年度	総数	施設入所							里親委託	福祉主事指導	民生委員指導
		小計	児童自立支援施設	児童養護施設	児童心理治療施設	乳児院	助産施設	母子生活支援施設			
2	96	76	-	56	4	8	5	3	20	-	-
3	93	71	1	59	5	4	0	2	22	-	-
4	86	72	2	55	4	3	5	3	14	-	-

⇒ こども福祉課

0409 児童相談所相談受付状況

年度	総数	養護相談	保健相談	肢体不自由相談	視聴覚障害相談	言語発達障害相談	重症心身障害相談	知的障害相談
2	1,361	829	-	5	-	-	9	316
	松本市分	734	436	-	2	-	7	157
3	1,375	754	-	12	-	1	35	354
	松本市分	760	425	-	7	-	20	196
4	1,538	909	1	5	1	2	10	366
	松本市分	691	408	1	-	1	3	157

年度	発達障害	ぐ犯相談	触法行為相談	性格行動相談	不登校相談	適性相談	しつけ相談	その他
2	53	20	9	46	-	2	1	71
	松本市分	41	8	5	24	-	1	51
3	45	19	9	36	6	1	7	96
	松本市分	16	6	5	20	3	4	58
4	55	40	7	42	9	-	5	86
	松本市分	31	16	3	26	2	3	40

⇒ 長野県松本児童相談所

注 (1) 松本児童相談所管内（松本市、大町市、塩尻市、安曇野市、東筑摩郡、木曾郡、北安曇郡）分です。

(2) 相談種別は、本年度中の援助方針会議で決まったものを計上しています。

(3) 令和4年度分は、令和5年5月1日現在の速報値です。

【母子福祉】

0410 母子・父子・寡婦福祉資金貸付及び利子補給状況

(単位 千円)

年度	母子福祉資金													
	総額	事業開始	事業継続	修学	技能習得	修業	就職支度	修業支度	就学支度	生活	結婚	住宅	転宅	医療介護
2	22,621	-	-	22,018	-	-	253	-	350	-	-	-	-	-
3	10,690	1	12	10,360	-	-	330	-	-	-	-	-	-	-
4	7,274	10	5	5,304	300	-	-	-	1,670	-	-	-	-	-

年度	利子補給金	寡婦福祉資金							
		総数	事業開始	事業継続	修学	就学支度	住宅	結婚	利子給付金
2	-	-	-	-	-	-	-	-	-
3	-	-	-	-	-	-	-	-	-
4	-	-	-	-	-	-	-	-	-

⇒ こども福祉課

【高齢者福祉】

0411 高齢者福祉の状況

年度	高齢者クラブ(60歳以上)		
	クラブ数	会員数	補助金額
	クラブ	人	千円
2	132	5,603	3,025
3	128	5,159	2,966
4	118	4,557	2,696

⇒ 高齢福祉課

0412 要介護・要支援認定者数

(単位 人)

年度	介護認定者数							
	総数	要支援1	要支援2	要介護				
				1	2	3	4	5
2	12,846	1,458	2,559	2,184	2,313	1,598	1,573	1,161
3	12,721	1,443	2,544	2,221	2,229	1,572	1,593	1,119
4	12,594	1,349	2,663	2,231	2,160	1,472	1,572	1,147

年度	被保険者証交付数		
	総数	第1号被保険者数	第2号被保険者数
2	67,076	66,863	213
3	67,406	67,189	217
4	67,185	66,992	193

⇒ 高齢福祉課

注 平成12年度から始まった介護保険による人数です。

0413 松風園の概況

年度	定員	在園者			入園者			退園者（死亡者を含む）		
		総数	男	女	総数	男	女	総数	男	女
	人	人	人	人	人	人	人	人	人	人
2	100	97	43	54	12	6	6	14	5	9
3	100	99	42	57	16	5	11	14	7	7
4	100	99	44	55	16	11	5	16	9	7

年度	平均年齢			福祉年金等受給者			在園者委託地区別	
	総数	男	女	総数	男	女	松本市	その他
	歳	歳	歳	人	人	人	人	人
2	82	78	85	89	39	50	93	4
3	82	79	84	91	37	54	95	4
4	82	79	84	93	42	51	95	4

⇒ 高齢福祉課

注 在園者、平均年齢、福祉年金受給者、在園者委託地区別は各年度3月31日現在の数値です。

【心身障害福祉】

0414 身体障害者福祉の状況

年度	身体障害者手帳所持者	補装具交付修理			更生医療給付		障害者支援施設入所者
		総数	交付	修理	総数	金額	
	人	件	件	件	件	千円	人
2	9,704	415	214	201	2,619	324,846	152
3	9,603	437	252	185	2,495	289,924	148
4	9,498	393	228	165	2,687	274,347	151

⇒ 障がい福祉課

0415 知的障害者（児）の状況

（単位 人）

年度	総数	施設入所者			在宅者		
		小計	18歳以上	18歳未満	小計	18歳以上	18歳未満
2	2,112	212	202	10	1,900	1,412	488
3	2,191	193	182	11	1,998	1,512	486
4	2,256	212	193	19	2,044	1,561	483

⇒ 障がい福祉課

施設入所者は、障害者支援施設、療養介護の入所者の合計数

【年金・手当等】

0416 拠出年金適用（加入）状況

（単位 人）

年度	適用			
	総数	第1号被保険者		第3号被保険者
		(強制)	(任意)	
2	41,153	25,751	306	15,096
3	40,045	25,318	319	14,408
4	38,819	24,916	325	13,578

⇒ 市民課

0417 年金保険料免除状況

(単位 人)

年度	総数	法定免除	全額免除	一部免除	学生特例納付	納付猶予
2	10,269	2,385	3,522	502	2,922	938
3	10,059	2,421	3,449	483	2,786	920
4	10,160	2,474	3,666	462	2,613	945

⇒ 市民課

0418 資格適用異動受付状況

(単位 件)

年度	総数	資格取得・喪失	付加年金受付	手帳番号登録等
	件	件	件	件
2	5,112	4,481	93	538
3	4,685	4,009	95	581
4	5,543	4,661	157	725

⇒ 市民課

0419 手当給付状況

(1) 国の制度によるもの

年度	総数		児童手当		児童扶養手当		特別児童扶養手当	
	件数	金額	件数	金額	件数	金額	件数	金額
	件	千円	件	千円	件	千円	件	千円
2	21,169	5,101,262	18,134	3,706,780	1,816	880,573	826	401,403
3	20,755	5,010,126	17,715	3,621,285	1,789	853,202	853	421,470
4	19,376	4,842,476	16,376	3,464,155	1,680	811,240	927	452,958

年度	福祉手当		特別障害者手当		障害児福祉手当	
	件数	金額	件数	金額	件数	金額
	件	千円	件	千円	件	千円
2	2	357	284	93,314	107	18,835
3	2	357	291	95,643	105	18,169
4	2	357	293	95,988	98	17,781

(2) 市の制度によるもの

年度	総数		心身障害者福祉手当		高齢者介護手当		交通及び災害遺児等福祉金	
	件数	金額	件数	金額	件数	金額	件数	金額
	件	千円	件	千円	件	千円	件	千円
2	5,404	216,687	3,909	128,997	1,470	85,950	23	1,500
3	5,423	214,261	4,037	133,221	1,354	78,900	30	1,900
4	5,514	215,804	4,198	138,534	1,286	75,150	28	1,880

年度	外国人心身障害者特別給付金		外国人高齢者特別給付金	
	件数	金額	件数	金額
	件	千円	件	千円
2	-	-	2	240
3	-	-	2	240
4	-	-	2	240

⇒ 障がい福祉課、こども福祉課、高齢福祉課

0420 募金の状況

年度	共同募金						日本赤十字社資	
	目標額	実績額					目標額	実績額 (社資)
		総額	街頭	法人 (個人大口・ 団体含む)	戸別	学校・職域		
千円	千円	千円	千円	千円	千円	千円	千円	
2	34,604	37,260	9	2,888	34,024	339	37,822	25,145
3	34,724	36,240	18	2,927	32,955	340	38,457	24,658
4	35,026	34,474	64	3,395	30,755	260	38,115	23,687

⇒ 松本市社会福祉協議会

【福祉施設】

0421 民生関係施設の状況

年度	区分	老人ホーム		助産施設		母子ホーム	
		施設数	収容定員	施設数	収容者	施設数	世帯者
		施設	人	施設	人	施設	世帯
2	総数	15	1,038	2	4	1	49
	公立	6	556	2	4	1	49
	私立	9	482	-	-	-	-
3	総数	16	1,098	2	3	1	39
	公立	6	564	2	3	1	39
	私立	10	534	-	-	-	-
4	総数	16	1,098	2	4	1	36
	公立	6	564	2	4	1	36
	私立	10	534	-	-	-	-

年度	区分	児童館・児童センター		子育て支援センター		児童養護施設	
		施設数	児童数	施設数	利用者数	施設数	児童定員
		施設	人	施設	人	施設	人
2	総数	27	406,712	4	42,581	1	40
	公立	27	406,712	4	42,581	-	-
	私立	-	-	-	-	1	40
3	総数	27	392,119	4	44,406	1	36
	公立	27	392,119	4	44,406	-	-
	私立	-	-	-	-	1	36
4	総数	27	377,587	4	43,543	1	36
	公立	27	377,587	4	43,543	-	-
	私立	-	-	-	-	1	36

⇒ こども福祉課、こども育成課、高齢福祉課

注 (1) 老人ホームは、「養護老人ホーム」及び「特別養護老人ホーム」を指します。

(2) 公立の老人ホームには一部事務組合を含みます。

(3) 母子ホームの世帯数は各月の世帯数の合計です。

(4) 児童館・児童センターの児童数は年度間の延利用児童数です。

0422 総合社会福祉センター等利用状況

年度	心身障害者福祉センター		しいのみ学園			希望の家		
	開館日数	利用者数	開館日数	登園児総数	登録児数	開館日数	通所者総数	登録者数
	日	人	日	人	人	日	人	人
2	347	4,749	232	2,062	28	241	4,239	20
3	347	5,699	229	1,759	22	240	4,287	19
4	346	4,710	230	1,503	21	237	4,413	21

年度	おもちゃ図書館		南部児童センター		南部老人福祉センター		松本圏域障害者相談支援センター (びあねっと・まつもと)	
	開館日数	利用者数	開館日数	利用者数	開館日数	利用者数	開館日数	利用者数
	日	人	日	人	日	人	日	人
2	10	509	290	9,344	230	7,896	236	282
3	9	428	289	9,215	243	8,735	240	306
4	8	211	279	8,904	243	9,067	237	312

年度	梓川福祉センター		奈川ふれあいの家		岡田希望の家		
	開館日数	利用者数	開館日数	利用者数	開館日数	通所者総数	登録者数
	日	人	日	人	日	人	人
2	293	4,540	365	695	241	3,844	17
3	293	4,901	365	726	240	3,789	17
4	294	5,774	365	678	237	3,771	17

年度	南ふれあいホーム			北ふれあいホーム		
	開館日数	通所者総数	登録者数	開館日数	通所者総数	登録者数
	日	人	人	日	人	人
2	241	4,677	35	241	5,210	25
3	240	4,067	32	240	4,664	26
4	241	4,159	34	242	4,574	25

⇒ 松本市社会福祉協議会

【人権啓発】

0423 人権啓発事業実績

(単位 千円)

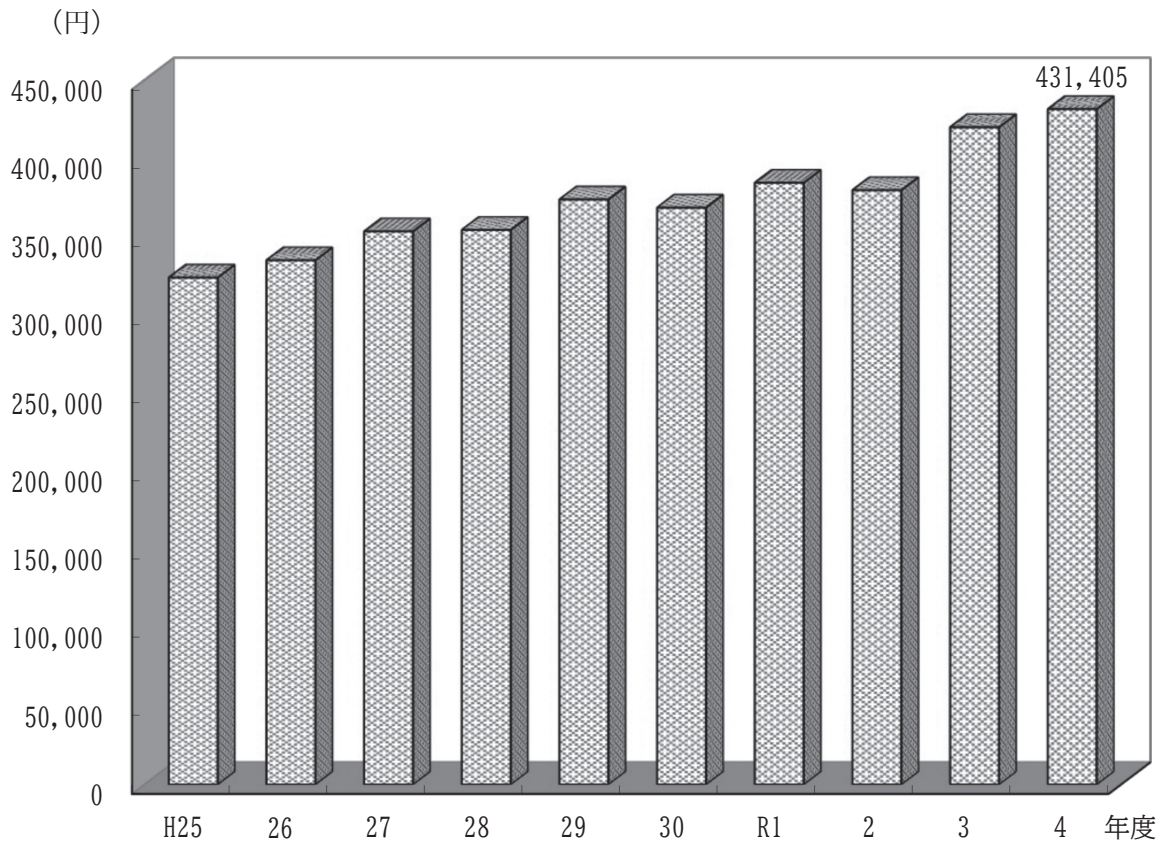
区分	事業費	財源内訳			
		国庫補助金	県費補助金	起債	市費
総額	6,320	-	-	-	6,320
財源比率(%)	100.0	-	-	-	100.0
教育啓発推進	4,817	-	-	-	4,817
(学校人権教育事業総額)	20	-	-	-	20
小中学校における人権教育の実践	-	-	-	-	-
教職員の研修活動	20	-	-	-	20
人権教育推進委員会活動	-	-	-	-	-
教育資料整備	-	-	-	-	-
児童・生徒の人権教室活動	-	-	-	-	-
特別就学奨励金交付	-	-	-	-	-
学生生徒奨学金交付	-	-	-	-	-
(社会人権啓発事業総額)	4,797	-	-	-	4,797
地区人権啓発推進事業	2,380	-	-	-	2,380
企業人権啓発推進事業	300	-	-	-	300
啓発事業	1,683	-	-	-	1,683
研修事務事業	434	-	-	-	434
人権教育学級講座	-	-	-	-	-
人権教育推進市町村事業	-	-	-	-	-
その他	1,213	-	-	-	1,213
市内研修事業	-	-	-	-	-
税の減免	-	-	-	-	-
団体補助	-	-	-	-	-
人権啓発事務	1,213	-	-	-	1,213

⇒ 人権共生課

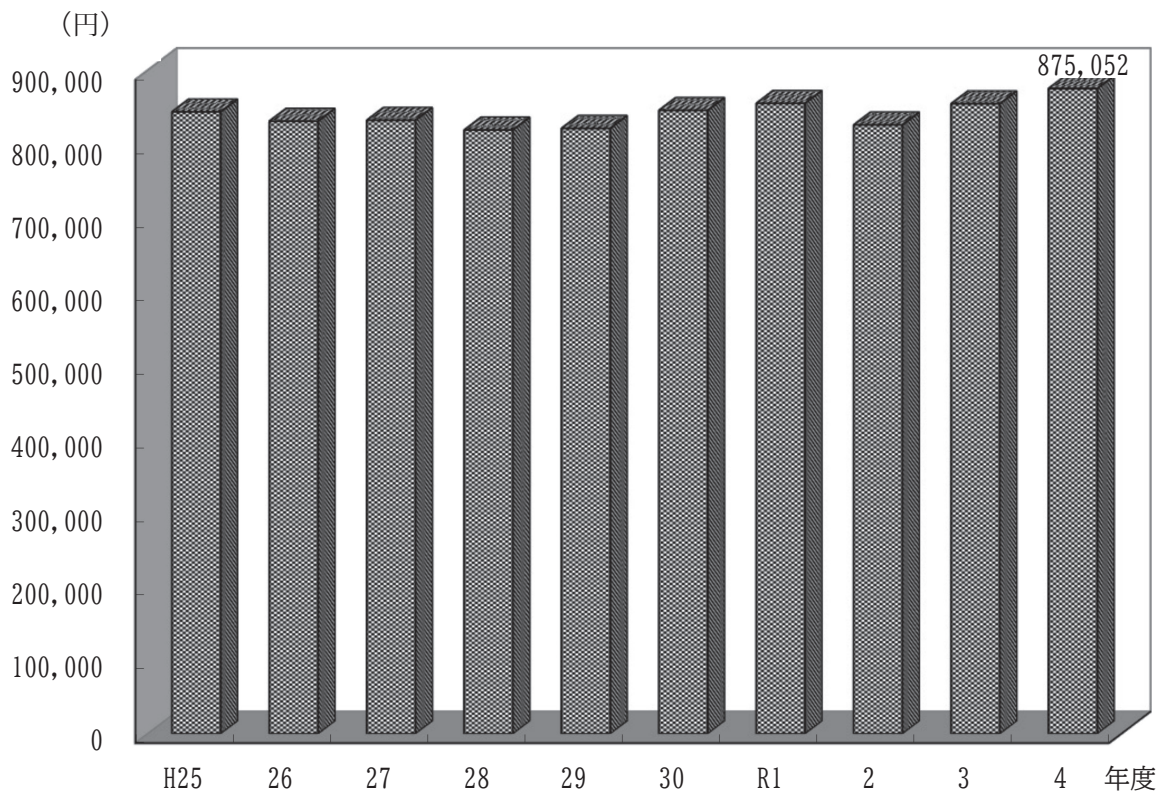
保健医療

国民健康保険 一人当たり医療費の推移

(除く後期高齢者医療費)



後期高齢者医療制度 一人当たり医療費の推移



【保健施設】

0501 医療施設の状況

各年12月31日現在

区分 年次	総数				国・公立			
	総数	病院	一般診療所	歯科診療所	総数	病院	一般診療所	歯科診療所
施設								
2	396	16	241	139	21	3	18	-
3	402	16	247	139	21	3	18	-
4	400	16	243	141	21	3	18	-
病床								
2	3,678	3,566	112	-	1,381	1,374	7	-
3	3,678	3,566	112	-	1,381	1,374	7	-
4	3,678	3,566	112	-	1,381	1,374	7	-

区分 年次	医療法人				その他（個人開業他）			
	総数	病院	一般診療所	歯科診療所	総数	病院	一般診療所	歯科診療所
施設								
2	127	13	88	26	248	-	135	113
3	128	13	88	27	271	-	159	112
4	125	13	84	28	254	-	141	113
病床								
2	2,270	2,192	78	-	27	-	27	-
3	2,270	2,192	78	-	27	-	27	-
4	2,270	2,192	78	-	27	-	27	-

⇒ 保健総務課

0502 医療従事者数

各年12月31日現在（単位 人）

年次	医師			歯科医師			薬剤師			就業 保健師	就業 助産師	就業 看護師	就業准 看護師	就業 歯科 衛生士	就業 歯科 技工士
	総数	従事者 医療 施設	その他	総数	従事者 医療 施設	その他	総数	従事者 医療 施設	その他						
28	1,254	1,186	68	226	218	8	781	204	577	185	171	3,341	620	354	92
30	1,278	1,196	82	240	233	7	776	189	587	186	184	3,467	582	369	90
2	1,302	1,227	75	240	232	8	814	193	621	196	194	3,809	531	385	90

⇒ 保健総務課

注 隔年調査を実施しています。

0503 休日・夜間における救急医療体制の状況

令和5年4月1日現在

診療科目		初期					二次			歯科	薬局	備考
		小児科内科	外科系	眼科	耳鼻科	産婦人科	小児科	内科	外科			
診療時間												
平日	19:00~23:00	●									外科系 18:00以降の初期は、 二次病院が対応 (18:00~翌9:00)	
	23:00~翌9:00	◎					◎	◎				
	18:00~翌9:00		◎						◎		小児科・内科 23:00以降の初期は、 二次病院が対応 (23:00~翌9:00)	
	18:00~20:00 (水9:00~20:00)			○								
	18:00~21:00									○		
土曜日	12:00~19:00	○									同上	
	19:00~23:00	●										
	23:00~翌9:00	◎					◎	◎				
	12:00~18:00		○									
	18:00~翌9:00		◎						◎			
	18:00~21:00									○		
休日	9:00~19:00	○									同上	
	19:00~23:00	●										
	23:00~翌9:00	◎					◎	◎				
	9:00~18:00		○	○	○	○						
	18:00~翌9:00		◎						◎			
	10:00~16:00									▲		
	9:00~19:00									○		

⇒ 福祉政策課

注 ●=松本市小児科・内科夜間急病センター ○=在宅医療機関

◎=輪番病院 ▲=休日緊急歯科診療所(松本市歯科医師会館)

二次医療については、松本広域圏8病院(うち、市内7病院)により病院群輪番制を実施(平成13年4月から曜日固定輪番制)

【市営医療施設】

0504 市立病院の状況

(1) 松本市立病院
ア 入院

年度	延入院患者数 人	病床稼働率 %	平均患者数 人/日	延稼働病床数 床	診療日数 日	入院収益 千円
2	49,973	68.8	136.9	72,635	365	2,060,143
3	51,036	70.3	139.8	72,635	365	2,251,938
4	49,940	68.8	136.8	72,635	365	2,248,277

⇒ 松本市立病院

イ 外来

年度	延外来患者数 人	平均患者数 人/日	診療日数 日	外来収益 千円
2	80,770	332.4	243	1,290,457
3	89,149	368.4	242	1,429,107
4	98,109	403.7	243	1,587,616

ウ 分娩

年度	分娩件数 件
2	223
3	173
4	175

⇒ 松本市立病院

※診療日数は、他病院との比較のため土日祝日及び年末年始を除く平日に見直し。

⇒ 松本市立病院

エ 人間ドック・健診

年度	延利用者数 人	平均利用者数 人/日	診療日数 日
2	5,543	22.8	243
3	5,728	23.7	242
4	5,967	24.6	243

⇒ 松本市立病院

(2) 四賀の里クリニック（旧会田病院）

ア 外来

年度	延外来患者数 人	平均患者数 人/日	診療日数 日	外来収益 千円
2	9,497	39.4	241	150,841
3	8,867	36.9	240	141,198
4	9,121	37.8	241	141,483

⇒ 四賀の里クリニック

0505 診療所の状況

(1) 小児科・内科夜間急病センター

年度	小児科・内科		
	年中無休		
	診療日数	受診者数	診療収入
	日	人	千円
2	365	2,308	19,238
3	365	2,525	23,777
4	365	2,812	26,905

(2) 大野川診療所、大野川歯科診療所

年度	内科			歯科		
	月・水・金			月・金		
	診療日数	受診者数	診療収入	診療日数	受診者数	診療収入
	日	人	千円	日	人	千円
2	144	1,229	15,415	143	704	-
3	140	1,144	15,899	140	729	-
4	143	1,274	17,311	141	674	-

(3) 沢渡診療所

年度	内科		
	水		
	診療日数	受診者数	診療収入
	日	人	千円
2	47	218	2,026
3	47	226	2,227
4	47	229	2,384

(4) 稲核診療所

年度	内科		
	月・金		
	診療日数	受診者数	診療収入
	日	人	千円
2	95	357	3,611
3	93	370	3,901
4	94	388	4,414

(5) 島々診療所

年度	内科			歯科		
	火・木			火・木		
	診療日数	受診者数	診療収入	診療日数	受診者数	診療収入
	日	人	千円	日	人	千円
2	95	1,416	18,687	95	351	-
3	99	1,395	19,184	99	305	-
4	95	1,376	17,860	95	268	-

(6) 奈川診療所

年度	内科／外科			歯科		
	月・火・木・金／第2水			月・火・木		
	診療日数	受診者数	診療収入	診療日数	受診者数	診療収入
	日	人	千円	日	人	千円
2	201	3,079	33,411	150	607	-
3	203	3,066	35,692	155	625	-
4	181	2,968	32,160	141	616	-

↳ 福祉政策課

注 大野川歯科診療所、島々診療所歯科及び奈川診療所歯科の診療収入は、それぞれ内科に合算しています。

【死亡者】

0506 特定死因別の死亡者数・死亡率（人口10万対）

死因	元年		2年		3年	
	実数	率	実数	率	実数	率
	人		人		人	
結核	6	2.5	3	1.2	4	1.7
悪性新生物	638	269.5	659	273.3	644	269.7
糖尿病	28	11.8	26	10.8	19	8.0
心疾患	403	170.2	386	160.1	367	153.7
高血圧性疾患	14	5.9	20	8.3	23	9.6
脳血管疾患	255	107.7	225	93.3	239	100.1
肺炎	122	51.5	96	39.8	95	39.8
肝疾患	22	9.3	21	8.7	20	8.4
腎不全	37	15.6	38	15.8	40	16.8
老衰	295	124.6	332	137.7	423	177.2
不慮の事故	68	28.7	68	28.2	56	23.5
自殺	33	13.9	29	12.0	41	17.2

⇒ 保健総務課

注 率算出に用いた人口は、長野県総合政策課 統計室「毎月人口異動調査」による各年10月1日現在の総人口です。

0507 年齢（10歳階級）別死亡者数

（単位 人）

年次	総数	0～9	10～19	20～29	30～39	40～49	50～59	60～69	70～79	80歳～	不明
元	2,660 (2)	3 (2)	9	5	12	49	78	156	475	1,873	-
2	2,599 (1)	2 (1)	7	11	12	31	51	170	469	1,846	-
3	2,657 (1)	3 (1)	4	11	10	35	76	158	456	1,904	-

⇒ 保健総務課

注 () 内は内数で、0歳児の死亡者数です。

【保健活動】

0508 保健師業務実施状況

区分	2年度		3年度		4年度	
	業務実績 比率	一人当たり 業務時間	業務実績 比率	一人当たり 業務時間	業務実績 比率	一人当たり 業務時間
	%	時間	%	時間	%	時間
総 数	100.0	1,860	100.0	1,579	100.0	1,799
家 庭 訪 問	4.1	76	3.3	62	3.8	67
地 区 管 理 ・ 組 織 活 動	29.2	543	25.4	477	25.7	463
健 康 教 育	5.4	101	4.3	81	5.0	91
健 康 相 談	20.4	379	17.7	33	17.8	320
集 団 健 (検) 診	14.8	275	12.1	227	15.3	276
予 防 接 種	4.5	84	23.2	436	12.3	220
業 務 連 絡 ・ 事 務	12.7	236	8.5	160	11.6	209
教 育 ・ 研 修	4.4	82	2.1	39	4.4	80
会 議	2.2	41	1.7	32	2.4	43
そ の 他	2.3	43	1.7	32	1.7	30

⇒ 健康づくり課

0509 保健事業実施状況

(1) 健康増進

区分	2年度				3年度				4年度			
	対象者	実施者	結果		対象者	実施者	結果		対象者	実施者	結果	
			要指導	要精密検査			要指導	要精密検査			要指導	要精密検査
胃がん検診	87,527	2,682	-	134	88,088	2,692	-	179	87,633	2,832	-	171
子宮がん検診	49,841	9,414	-	354	50,238	9,503	-	305	49,934	9,776	-	328
乳がん検診	46,796	9,910	-	641	47,083	10,107	-	644	46,760	10,226	-	557
再掲)マンモグラフィ検診	43,092	4,838	-	358	43,475	5,058	-	202	43,197	5,075	-	347
肺がん検診	79,966	14,782	-	1,008	80,689	16,994	-	938	80,341	16,912	-	1,097
再掲)肺がんCT検診	79,966	3,195	-	397	80,689	2,535	-	278	80,341	2,571	-	323
大腸がん検診	87,527	16,144	-	1,353	88,088	16,245	-	1,503	87,633	15,988	-	1,517
前立腺がん検診	31,593	5,929	-	455	32,068	5,912	-	567	32,163	6,087	-	564
健康増進法による健康診査(生活保護等)	1,557	341	-	-	1,611	314	-	-	1,597	324	-	-
肝炎ウイルス検査	-	2,201	-	30	-	938	-	4	-	1,050	-	8
骨粗しょう症検診	-	3,739	-	703	-	3,548	-	596	-	3,884	-	673
歯周疾患検診	15,009	1,094	307	622	14,736	936	285	504	14,409	909	267	474
緑内障検診	-	961	-	-	-	847	-	-	-	1,037	-	-
胃がんリスク検診	-	1,079	-	-	-	873	-	-	-	897	-	-

(2) 乳幼児健診

区分	2年度				3年度				4年度			
	対象者	実施者	結果		対象者	実施者	結果		対象者	実施者	結果	
			要指導	要精密検査			要指導	要精密検査			要指導	要精密検査
妊婦一般健康診査	-	18,929	-	-	-	19,309	-	-	-	19,164	-	-
乳児一般健康診査	1,723	1,190	-	-	-	1,075	-	-	-	1,119	-	-
4か月児健診	1,655	1,332	286	193	1,579	1,204	305	218	1,669	1,601	439	231
10か月児健診	1,730	1,386	386	105	1,586	1,271	374	164	1,610	1,535	462	66
1歳6か月児健診	2,000	1,550	471	46	1,564	1,491	501	74	1,680	1,551	457	31
3歳児健診	1,964	1,569	291	55	1,712	1,606	323	108	1,792	1,621	305	61

(3) 母子相談・教室・訪問など

区分	2年度		3年度		4年度	
	実施回数	人数	実施回数	人数	実施回数	人数
不妊治療助成事業	-	264	-	224	-	121
不育症治療助成事業	-	-	-	3	-	2
育児ママヘルプサービス事業	-	10	-	17	-	24
こんには赤ちゃん事業*	-	626	-	664	-	182
二次乳幼児健診	158	521	-	492	-	439
育児乳学級	12	(延)75	145	(延)1,556	191	(延)2,892
歯科指導	16	(延)139	54	(延)391	108	(延)1,645
幼児歯科管理登録	-	424	-	389	-	296
妊産婦訪問	-	1,736	-	972	-	1,071
新生児訪問	-	870	-	1,612	-	1,042
乳幼児・学童家庭訪問	-	598	-	265	-	599
0歳児母子支援型教室	79	(延)441	80	(延)537	92	(延)602
あるぶキッズ支援事業(巡回支援)*	182	(延)864	164	(延)595	180	(延)632
//(ペアレントトレーニング)*	41	(延)206	40	(延)194	42	(延)210
//(あそびの教室)*	386	(延)2,230	324	(延)2,293	246	(延)1,959

(4) 介護予防など

区分	2年度		3年度		4年度	
	実施回数	人数	実施回数	人数	実施回数	人数
自主運動サークル支援(新規立ち上げ)	-	207	-	327	-	355
フレイル健診および予防講座	-	-	147	(延)2,516	171	(延)2,763
身体活動維持向上事業(体力健診)	67	(延)901	-	-	-	-

(5) その他

区分	2年度		3年度		4年度	
	実施回数	人数	実施回数	人数	実施回数	人数
健康教室	1,510	31,072	1,568	30,879	1,609	32,710
健康相談	-	27,738	-	22,491	-	23,880
あるぶキッズ支援室相談*	-	(延)871	-	(延)854	-	(延)1,087

⇒ 健康づくり課、こども福祉課(*)

0510 予防接種実施状況

区分	2年度			3年度			4年度		
	対象者	実施者	実施率	対象者	実施者	実施率	対象者	実施者	実施率
	人	人	%	人	人	%	人	人	%
三種混合	-	-	-	-	-	-	-	-	-
単独不活化ポリオワクチン	-	1	-	-	1	-	-	-	-
四種混合	6,582	6,994	106.3	6,404	6,311	98.5	6,418	6,291	98.0
二種混合(DT)	2,220	2,169	97.7	2,111	1,804	85.5	2,166	1,780	82.2
麻しん・風しん混合	3,817	3,741	98.0	3,588	3,478	96.9	3,595	3,407	94.8
日本脳炎	9,727	9,619	98.9	5,431	5,391	99.3	12,581	10,202	81.1
ヒブ	6,582	6,971	105.9	6,404	6,223	97.2	6,418	6,350	98.9
小児用肺炎球菌	6,582	6,826	103.7	6,404	6,217	97.1	6,418	6,351	99.0
水痘	3,522	3,644	103.5	3,202	3,293	102.8	3,164	2,939	92.9
子宮頸がん予防(定期接種)	-	273	-	-	1,415	-	3,805	1,313	34.5
子宮頸がん予防(キャッチアップ)	-	-	-	-	-	-	7,595	1,969	25.9
B型肝炎	4,821	5,028	104.3	4,803	4,608	95.9	4,836	4,799	99.2
ロタウイルス感染症	774	734	94.8	1,601	1,523	95.1	1,612	1,593	98.8
B型肝炎(任意)	-	326	-	-	162	-	-	-	-
おたふくかぜ(任意)	1,858	1,623	87.4	1,756	1,304	74.3	1,599	1,408	88.1
こどものインフルエンザ(任意)	49,780	31,363	63.0	48,490	25,149	51.9	47,204	21,966	46.5
高齢者インフルエンザ	67,862	49,801	73.4	68,150	45,356	66.6	67,902	46,110	67.9
高齢者肺炎球菌	8,325	2,743	32.9	7,582	1,984	26.2	7,831	1,810	23.1
風しんの第5期(R1~R3)	2,181	1,954	89.6	2,588	2,324	89.8	2,825	2,546	90.1

⇒ 健康づくり課

- 注 (1) 平成18年4月の予防接種法改正で、麻しん風しん混合ワクチンが導入されたことに伴い、未接種者を減らすため麻しん、風しんの経過措置接種(H20~24)を行いました。
- (2) 日本脳炎は、平成17年5月30日付厚生労働省による「日本脳炎ワクチン接種の積極的勧奨の差し控え」(勧奨)を受けて中止し、平成23年から積極的勧奨を再開しました。
- (3) 予防接種法の改正により平成24年9月1日から単独不活化ポリオワクチン、11月1日から四種混合を導入しました。
平成25年4月1日からヒブ、小児用肺炎球菌、子宮頸がん予防ワクチンを導入しました。
平成26年10月1日から水痘、高齢者肺炎球菌ワクチン、平成28年10月1日からB型肝炎ワクチンを導入しました。
- (4) 平成25年4月1日からおたふくかぜ、平成26年4月1日からB型肝炎、令和2年10月15日からこどものインフルエンザワクチン接種費用の一部助成を松本市独自事業として開始しました。
- (5) 平成31年4月1日から3年間に限り、麻しん風しんの定期接種を1回も受ける機会のなかった男性を対象に抗体検査を行い、抗体が低い方に対しMRワクチンの予防接種を実施します。風しんの追加的対策の対象者には6年間継続して事業を実施するため、累計で計上します。
- (6) 予防接種法の改正により、令和2年10月1日からロタウイルスワクチンを導入しました。2種類のワクチンがあり、接種回数が2回または3回と異なるため、対象者・実施者は1回目の人数を計上しています。
- (7) 子宮頸がん予防ワクチンは平成25年から積極的勧奨を差し控えていましたが、令和4年度から積極的勧奨を再開し、その間に接種機会を逃した方への救済措置としてキャッチアップ接種(3年間時限措置)を開始しました。

0511 結核予防実施状況

区分	2年度			3年度			4年度		
	対象者	実施者	実施率	対象者	実施者	実施率	対象者	実施者	実施率
	人	人	%	人	人	%	人	人	%
B C G 接種	1,607	1,756	109.3	1,601	1,506	94.1	1,612	1,574	97.6
レントゲン撮影	-	2,470	-	-	5,781	-	-	5,403	-
レントゲン精密検査	167	119	71.3	660	324	49.1	774	651	84.1

⇒ 健康づくり課

- 注 (1) 対象者は、基準年齢を定めて通知をしている通知対象者数です。
- (2) 実施者は、通知対象者で接種を受けた者及び前年までの未接種者で、接種を受けた者の合計です。
- (3) レントゲン精密検査は、市が実施する住民検診の実施状況です。
(学校、事業所及び施設等の実施分を除く)

【医療給付】

0512 後期高齢者医療制度給付状況

年度	総数		医科			
			入院		入院外	
	件数	金額	件数	金額	件数	金額
	件	千円	件	千円	件	千円
2	1,049,117	30,054,492	22,909	13,877,418	547,663	8,822,919
3	1,075,326	31,206,109	23,260	14,554,666	555,562	8,997,388
4	1,115,201	32,705,947	23,790	15,454,658	573,128	9,538,648

年度	歯科		調剤		訪問看護		入院食事+療養費	
	件数	金額	件数	金額	件数	金額	件数	金額
	件	千円	件	千円	件	千円	件	千円
2	77,896	1,065,986	358,004	5,224,119	2,597	184,894	40,048	879,156
3	83,163	1,135,251	369,875	5,413,269	2,808	221,847	40,658	883,688
4	88,897	1,191,621	385,945	5,341,765	2,952	309,785	40,489	869,471

⇒ 保険課

0513 後期高齢者医療制度医療費の状況

年度	総数 (医科+歯科)			医科			医科			歯科			1人当たり 総医療費 現金+現物	平均 受給者数
	一件 当たり 日数	総医療費		入院			入院外			一件 当たり 日数	総医療費			
		1件 当たり	1人 当たり	一件 当たり 日数	1件 当たり	1人 当たり	一件 当たり 日数	1件 当たり	1人 当たり		1件 当たり	1人 当たり		
2	2.0	36,650	652,993	15.7	605,762	381,290	1.5	16,110	242,415	1.8	13,685	29,289	825,764	36,396
3	2.0	37,293	675,957	15.7	625,738	398,518	1.5	16,195	246,355	1.7	13,651	31,084	854,447	36,522
4	2.0	38,181	700,581	15.6	649,628	413,491	1.5	16,643	255,208	1.7	13,405	31,882	875,052	37,376

⇒ 保険課

0514 福祉医療給付状況

区分年度	総数	総医療費	自己負担金	高額療養費及び 付加給付金	受益者負担金	市支払額
	件	千円	千円	千円	千円	千円
総数						
2	557,871	17,324,363	1,611,415	8,590	267,412	1,410,809
3	602,044	17,920,650	1,708,227	8,953	289,707	1,485,000
4	661,423	18,636,310	1,865,046	8,113	318,880	1,609,625
障がい者						
2	251,500	13,664,851	870,197	8,162	114,335	817,690
3	254,771	13,629,503	870,717	8,540	116,219	813,384
4	258,099	13,728,275	877,664	7,455	117,479	819,088
乳幼児						
2	265,884	3,091,651	627,106	358	132,912	497,855
3	305,495	3,663,899	716,001	302	152,689	570,772
4	360,291	4,314,290	866,661	468	179,987	691,465
母子・遺児						
2	39,184	545,383	109,797	70	19,514	91,453
3	40,425	591,262	116,476	111	20,127	96,484
4	41,597	565,608	116,163	190	20,703	95,260
父子						
2	1,303	22,478	4,315	0	651	3,811
3	1,353	35,986	5,033	0	672	4,360
4	1,436	28,137	4,558	0	711	3,847

⇒ 障がい福祉課、こども福祉課

【国民健康保険】

0515 国民健康保険加入状況

年度	総数（登録人口）			国保					
	世帯数	人口	1世帯 当たり人口	世帯数	伸率	被保険者数	伸率	1世帯当たり 被保険者数	
	世帯	人	人	世帯	%	人	%	人	
2	107,069	237,484	2.2	30,386	△0.1	47,119	△1.3	1.6	
3	107,518	236,345	2.2	29,747	△2.1	45,498	△3.4	1.5	
4	108,573	235,720	2.2	28,965	△2.6	43,523	△4.3	1.5	

年度	加入率		一般被保険者		退職被保険者等					
	世帯	被保険者	被保険者	割合	本人	割合	被扶養者	割合	退職者合 計	割合
	%	%	人	%	人	%	人	%	人	%
2	28.4	19.8	47,119	100.0	0	0.0	0	0.0	0	0.0
3	27.7	19.3	45,498	100.0	0	0.0	0	0.0	0	0.0
4	26.7	18.5	43,523	100.0	0	0.0	0	0.0	0	0.0

⇒ 保険課

※ 平成31年4月以降、退職者医療制度の該当はありません。

0516 国民健康保険給付状況

年度	療養給付							
	総数		診療費		調剤		その他	
	件数	金額	件数	金額	件数	金額	件数	金額
	件	千円	件	千円	件	千円	件	千円
2	737,573	13,180,797	491,510	10,453,629	243,726	2,425,887	2,338	301,280
3	765,624	18,941,794	508,899	15,025,973	254,049	3,388,738	2,676	527,083
4	764,503	18,610,376	504,863	14,627,900	256,755	3,431,018	2,885	551,458
一般被保険者分	764,503	18,610,376	504,863	14,627,900	256,755	3,431,018	2,885	551,458

年度	療養費						高額療養費	
	総数		診療費		その他		総数	
	件数	金額	件数	金額	件数	金額	件数	金額
	件	千円	件	千円	件	千円	件	千円
2	17,983	120,375	663	8,135	17,320	112,240	34,452	2,079,085
3	18,021	160,110	821	14,094	17,200	146,016	36,766	2,187,619
4	16,733	165,658	657	34,200	16,076	131,458	36,031	2,129,414
一般被保険者分	16,733	165,658	657	34,200	16,076	131,458	36,031	2,129,414

年度	その他の保険給付									
	総数		出産育児一時金		葬祭費		結核精神給付金		傷病手当金	
	件数	金額	件数	金額	件数	金額	件数	金額	件数	金額
	件	千円	件	千円	件	千円	件	千円	件	千円
2	36,354	112,736	139	61,616	270	13,500	35,945	37,620	2	73
3	37,566	111,309	129	54,044	271	13,550	37,140	42,228	26	1,487
4	39,237	116,274	129	54,128	286	14,300	38,676	42,488	146	5,358
一般被保険者分	39,237	116,274	129	54,128	286	14,300	38,676	42,488	146	5,358

⇒ 保険課

※ 平成31年4月以降、退職者医療制度の該当はありません。

0517 療養給付（診療費）の状況

年度	診療費												1人当たり療養諸費
	総数			入院	入院外			歯科					
	一件当たり日数	金額		一件当たり日数	金額		一件当たり日数	金額		一件当たり日数	金額		
		1件当たり	1人当たり		1件当たり	1人当たり		1件当たり	1人当たり				
	日	円	円	日	円	円	日	円	円	日	円	円	円
2	1.9	28,833	296,886	16.9	596,818	144,610	1.5	15,783	127,839	1.7	12,503	24,437	379,634
3	1.9	29,526	330,256	16.8	610,921	160,592	1.5	10,940	142,395	1.7	12,715	27,269	419,841
4	1.8	28,974	336,096	16.8	619,208	158,291	1.5	16,470	149,900	1.6	12,442	27,904	431,405
一般被保険者分	1.8	28,974	336,096	16.8	619,208	158,291	1.5	16,470	149,900	1.6	12,442	27,904	431,405

⇒ 保険課

※ 平成31年4月以降、退職者医療制度の該当はありません。

0518 特定健康診査等の状況

年度	40～74歳の国保加入者の健康診査（特定健康診査）			特定保健指導					
				動機付け支援			積極的支援		
	対象者数	受診者数	受診率	対象者数	利用者数	利用率	対象者数	利用者数	利用率
	人	人	%	人	人	%	人	人	%
2	32,948	12,507	38.0	992	539	54.3	248	98	39.5
3	31,845	13,679	43.0	1,187	583	49.1	324	135	41.7
4	32,833	13,670	41.6	864	529	61.2	257	121	47.1

年度	後期高齢者健康診査			その他の国保加入者の健康診査			健康保険未加入者の健康診査		
	対象者数	受診者数	受診率	対象者数	受診者数	受診率	対象者数	受診者数	受診率
	人	人	%	人	人	%	人	人	%
2	33,422	15,802	47.3	4,806	1,012	21.1	1,557	341	21.9
3	33,722	15,123	44.8	5,076	1,247	24.6	1,611	314	19.5
4	34,665	15,536	44.8	5,250	1,290	24.6	1,597	324	20.3

⇒ 健康づくり課

注 令和3年度は、確定値。令和4年度は速報値。特定保健指導の「利用者数」「利用率」については初回面接の利用状況を計上しています。

【その他】

0519 献血状況

年度月次	会場数	受付者		献血者		不適格者	
		総数	うち成分献血者	総数	うち成分献血者	実数	率
	会場	人	人	人	人	人	%
2	483	24,669	13,542	22,966	12,757	1,703	6.9
3	485	24,875	13,266	23,242	12,555	1,633	6.5
4	471	25,191	13,449	23,472	12,684	1,719	6.8
4年4月	41	2,183	1,103	2,028	1,036	155	7.1
5	43	2,206	1,163	2,042	1,091	164	7.4
6	40	2,229	1,167	2,039	1,072	190	8.5
7	35	2,001	1,190	1,874	1,124	127	6.3
8	34	1,993	1,134	1,851	1,069	142	7.1
9	43	2,069	1,088	1,943	1,034	126	6.1
10	44	2,145	1,171	1,999	1,108	146	6.8
11	37	2,073	1,059	1,939	998	134	6.5
12	41	2,260	1,078	2,114	1,022	146	6.5
5年1月	41	2,043	1,083	1,910	1,028	133	6.5
2	36	1,879	1,050	1,790	1,012	89	4.7
3	36	2,110	1,163	1,943	1,090	167	7.9

⇒ 長野県赤十字血液センター

注 固定施設の会場数は、稼働した日数です。

0520 感染症発生状況

(単位 人)

分類	感染症名	暦年		
		2年	3年	4年
2類感染症	結核	41	23	18
3類感染症	腸管出血性大腸菌感染症	4	4	5
4類感染症	E型肝炎	3	-	1
	A型肝炎	-	-	1
	つつが虫病	2	-	1
	レジオネラ症	15	10	15
5類感染症	アメーバ赤痢	-	5	3
	ウイルス性肝炎	2	-	1
	カルバペネム耐性腸内細菌目細菌感染症	2	2	6
	急性脳炎	24	-	-
	劇症型溶血性レンサ球菌感染症	7	2	3
	後天性免疫不全症候群	2	2	1
	侵襲性インフルエンザ菌感染症	3	1	1
	侵襲性肺炎球菌感染症	2	6	1
	水痘（入院例）	-	1	1
	梅毒	10	5	18
	播種性クリプトコックス症	2	-	-
	破傷風	1	1	-
	百日咳	10	-	-
新型インフルエンザ等感染症	新型コロナウイルス感染症	-	957	50,622

⇒ 保健予防課

- 注 (1) 令和2年から令和3年第12週(3月28日)までは松本保健所管内(松本市、塩尻市、安曇野市、東筑摩郡)分を含みます。
- (2) 感染症の予防及び感染症の患者に対する医療に関する法律による分類

0521 エイズ・性感染症相談・検査の状況

(単位 件)

年度	来所相談	電話相談	総計
3	56	186	242
4	92	159	251

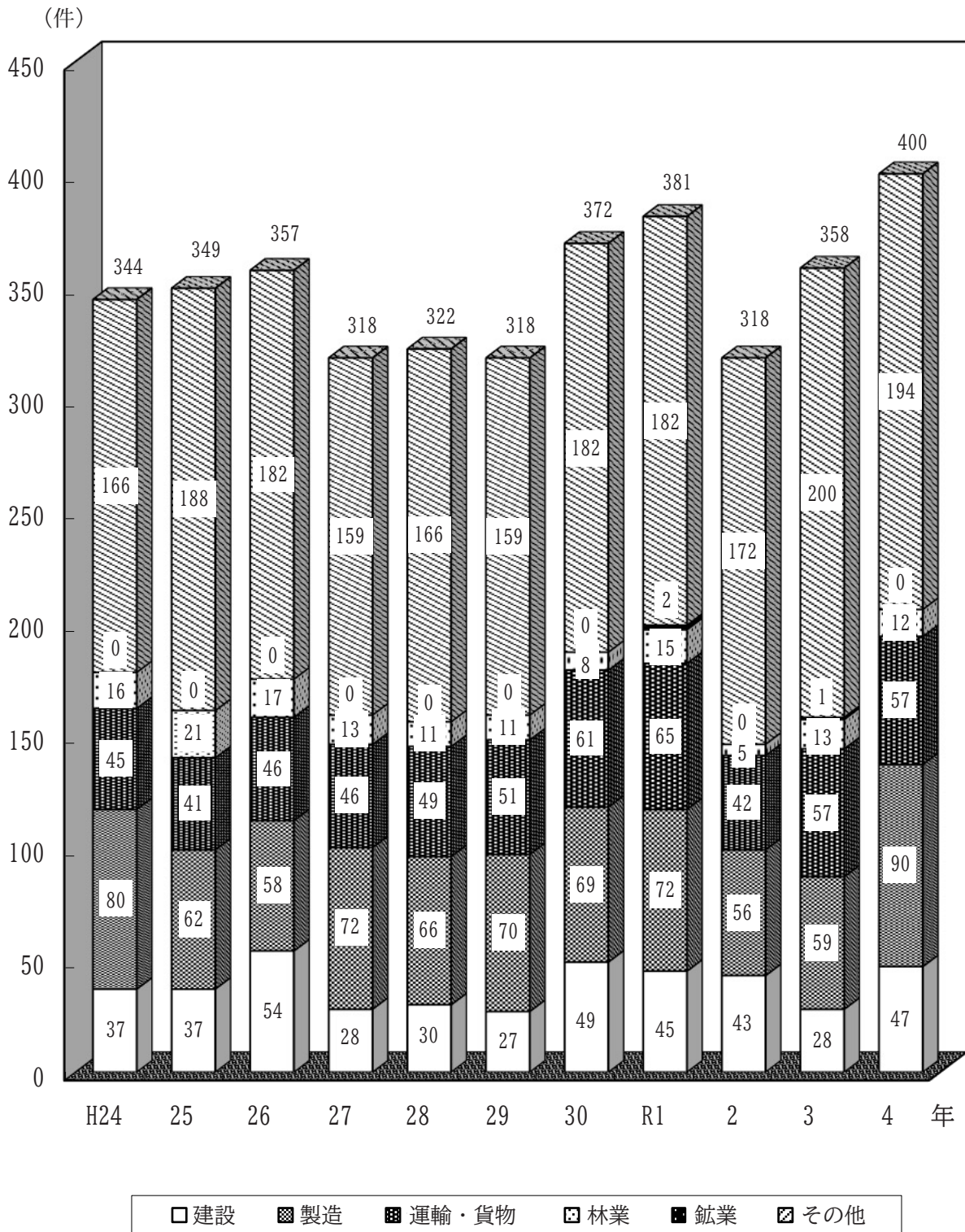
年度	H I V抗体検査	梅毒検査	性器クラミジア検査
3	54	54	36
4	92	91	65

⇒ 保健予防課

労働・勤労者福祉

労働災害発生件数の推移

(松本労働基準監督署管内)



【賃金・労働時間等】

0601 産業大分類別賃金指数（現金給与総額）

（長野県規模 30 人以上）

（令和 2 年平均 = 100）

年	調査産業計	建設業	製造業	情報通信業	卸売業 小売業	医療、福祉
2	100.0	100.0	100.0	100.0	100.0	100.0
3	100.2	98.4	102.5	100.8	102.9	97.9
4	101.6	103.9	103.3	90.9	109.2	99.3

⇒ 長野県総合政策課「毎月勤労統計調査」

0602 産業大分類別実質賃金指数（現金給与総額）

（長野県規模 30 人以上）

（令和 2 年平均 = 100）

年	調査産業計	建設業	製造業	情報通信業	卸売業 小売業	医療、福祉
2	100.0	100.0	100.0	100.0	100.0	100.0
3	100.2	98.4	102.5	100.8	102.9	97.9
4	98.0	100.2	99.6	87.7	105.3	95.8

⇒ 長野県総合政策課「毎月勤労統計調査」

0603 産業大分類別常用労働者 1 人平均月間現金給与額（現金給与総額）

（長野県規模 30 人以上）

（単位 円）

年	調査産業計	建設業	製造業	情報通信業	卸売業 小売業	医療、福祉
2	335,144	439,352	380,206	531,192	216,938	357,373
3	335,883	430,760	389,977	534,450	223,351	350,018
4	340,620	455,059	393,175	481,513	236,965	354,565

⇒ 長野県総合政策課「毎月勤労統計調査」

0604 産業大分類別常用労働者 1 人平均月間労働時間（総実労働時間）

（長野県規模 30 人以上）

（単位 時間）

年	調査産業計	建設業	製造業	情報通信業	卸売業 小売業	医療、福祉
2	144.3	178.9	154.7	162.2	128.4	147.4
3	147.5	169.6	158.1	165.5	129.7	147.2
4	147.3	163.4	158.3	159.9	138.5	143.8

⇒ 長野県総合政策課「毎月勤労統計調査」

0605 産業大分類別常用労働者数

(長野県規模 30 人以上)

(単位 人)

年	調査産業計	建設業	製造業	情報通信業	卸売業 小売業	医療, 福祉
2	419,469	13,085	140,403	7,270	50,054	80,973
3	420,352	13,621	138,277	7,663	48,983	82,156
4	415,767	13,792	141,103	7,889	47,840	82,336

⇒ 長野県総合政策課「毎月勤労統計調査」

【職業紹介】

0606 職業紹介状況

年度	求人数		求職者数				有効 求人 倍率	就職件数			就職率 %
	有効	新規	有効	新規				総数	男	女	
				総数	男	女					
	人	人	人	人	人	人	倍	件	件	件	%
2	89,675	32,109	83,259	17,188	7,431	9,751	1.08	5,212	2,148	3,062	30.3
3	106,108	37,774	80,281	16,802	7,209	9,579	1.32	5,592	2,304	3,282	33.3
4	124,816	43,456	77,616	16,539	7,111	9,415	1.61	5,462	2,281	3,178	33.0

⇒ 松本公共職業安定所

(管内：松本市・塩尻市（旧檜川村を除く）・安曇野市・東筑摩郡）

注 上表の総数は、統計処理の関係上男女の合計と必ずしも一致しません。

0607 産業別求人・充足状況

(単位 人)

区分	2年度		3年度		4年度	
	新規求人数	充足件数	新規求人数	充足件数	新規求人数	充足件数
総数	32,109	5,177	37,774	5,482	43,456	5,280
農業林業、漁業	394	133	506	182	509	145
鉱業、砕石業、砂利採取業	8	2	28	6	23	6
建設業	3,013	247	2,715	215	2,903	204
製造業	2,763	788	4,140	1,003	4,635	891
電気・ガス・水道業	52	9	85	8	144	10
情報通信業	457	38	603	52	641	47
運輸業、郵便業	1,667	315	1,976	299	2,337	308
卸売・小売業	4,236	710	4,485	742	4,403	709
金融・保険業、不動産・物品賃貸業	819	129	834	115	977	144
学術研究、専門・技術サービス業	723	111	864	134	927	118
宿泊業、飲食サービス業	1,924	215	1,836	186	2,837	222
生活関連サービス、娯楽業	1,214	68	955	90	1,098	85
教育、学習支援業	655	257	724	258	667	220
医療・福祉	6,780	1,111	6,455	1,115	7,163	1,141
複合サービス事業	90	21	84	14	124	17
サービス業	6,488	639	10,627	659	13,232	666
公務	826	384	857	404	836	347

⇨ 松本公共職業安定所

(管内：松本市・塩尻市(旧榎川村を除く)・安曇野市・東筑摩郡)

注 充足件数は、安定所紹介(オンライン含む)により採用された件数をいう。

0608 新規高等学校卒業生職業紹介状況

年度	卒業生数	求職者数	求人数	就職者数		
			県内	総数	県内	県外
2	4,264	485	924	475	389	86
3	4,064	420	947	406	345	61
4	4,036	420	1,084	408	342	66

⇨ 松本公共職業安定所

(管内：松本市・塩尻市(旧榎川村を除く)・安曇野市・東筑摩郡)

注 上表の求人数(県内)は、松本公共職業安定所が受理した件数である。

0609 雇用保険・失業給付支給状況

年度	基本手当			
	受給者数			支給額
	年間	月平均	対前年度比	
	人	人	%	千円
2	24,584	2,049	38.9	3,141,605
3	18,938	1,578	△ 23.0	2,389,364
4	16,409	1,367	△ 13.4	2,043,381

⇨ 松本公共職業安定所

(管内：松本市・塩尻市（旧樽川村を除く）・安曇野市・東筑摩郡）

【労働災害】

0610 業種別・事故の型別労働災害発生状況

区分	2年	3年	4年	構成比(%)	墜落・転落	転倒	激突	飛来・落下	崩壊・倒壊	激突され	巻き込まれ・はさまれ	切れ・こすれ	交通事故	無理な反動	その他
総構成比(%)	318 (1)	358 (2)	400 (5)	100.0	64	116 (1)	11	18 (1)	1 (1)	17	54 (1)	28	17 (1)	59	15
					16.0	29.0	2.8	4.5	0.3	4.3	13.5	7.0	4.3	14.8	3.8
製造業	56 (1)	59	90 (1)	22.5	11	22	3	2	1 (1)	1	27	11	-	7	5
食料品製造業	21	21	29	7.3	1	8	-	1	-	-	10	3	-	2	4
繊維・繊維製品製造業	-	-	-	-	-	-	-	-	-	-	-	-	-	-	-
木材・木製品・家具等製造業	8	7	11	2.8	4	2	-	-	-	-	1	4	-	-	-
紙加工品・印刷製本業	5	-	7	1.8	2	1	-	-	-	-	3	-	-	1	-
化学工業	3	2	3	0.8	1	-	-	-	-	-	1	1	-	-	-
窯業・土石製品製造業	1	6	4	1.0	1	2	-	-	-	-	-	1	-	-	-
鉄鋼・非鉄金属製造業	1	6	4 (1)	1.0	-	-	-	1	1 (1)	-	2	-	-	-	-
金属製品製造業	4	6	11	2.8	1	2	1	-	-	1	3	1	-	1	1
一般機械器具製造業	4	1	10	2.5	-	5	1	-	-	-	4	-	-	-	-
電気機械器具製造業	-	3	7	1.8	-	1	-	-	-	-	3	-	-	3	-
輸送用機械器具製造業	3	1	-	-	-	-	-	-	-	-	-	-	-	-	-
電気・ガス・水道業	2	1	1	0.3	-	1	-	-	-	-	-	-	-	-	-
その他の製造業	4 (1)	5	3	0.8	1	-	1	-	-	-	-	1	-	-	-
鉱業	-	1	-	-	-	-	-	-	-	-	-	-	-	-	-
建設業	43	28 (2)	47 (2)	11.8	15	7	2	7 (1)	-	5	6 (1)	3	2	-	-
土木工事業	13	14	15	3.8	2	2	-	2	-	3	4	1	1	-	-
建築工事業	26	8 (1)	21	5.3	11	3	2	2	-	-	-	2	1	-	-
設備工事業	4	6 (1)	11 (2)	2.8	2	2	-	3 (1)	-	2	2 (1)	-	-	-	-
運輸貨物業	42	57	57 (1)	14.3	16	14	2	2	-	3	8	-	2 (1)	9	1
道路貨物運送業	30	45	46 (1)	11.5	13	10	2	2	-	3	6	-	1 (1)	8	1
その他の交通運輸業	11	9	10	2.5	3	4	-	-	-	-	1	-	1	1	-
陸上貨物取扱業	1	3	1	0.3	-	-	-	-	-	-	1	-	-	-	-
林業	5	13	12	3.0	2	3	-	-	-	4	-	2	-	-	1
その他の事業	172	200	194 (1)	48.5	20	70 (1)	4	7	-	4	13	12	13	43	8
卸小売業	55	59	50	12.5	5	25	-	1	-	3	3	2	3	7	1
保健衛生業	38	48	48	12.0	2	17	2	1	-	-	1	2	-	20	3
上記以外の業種	79	93	96 (1)	24.0	13	28 (1)	2	5	-	1	9	8	10	16	4

⇨ 松本労働基準監督署「労働災害の現状」

注 (1) 松本労働基準監督署管内（松本市（旧梓川村を除く）、塩尻市、安曇野市（旧明科町のみ）、東筑摩郡、木曾郡）で発生した休業4日以上の労働災害被災者数です。

(2) カッコ内は死亡者数で労働災害被災者数の内数です。

(3) 労働災害のうち、新型コロナ関連は除外しています。

【勤労者福祉】

0611 勤労者福祉センター利用状況

(1) 利用状況

年度	申込件数			利用件数	利用者数	使用料総額
	総数	うち、後納	うち、減免			
	件	件	件	件	人	円
2	1,763	40	143	4,216	93,813	10,062,720
3	2,424	51	195	4,999	116,662	14,448,610
4	2,824	63	260	5,631	125,362	17,260,060

- ⇒ 注 (1) 平成30年度から市の施策による使用料は全額免除としています。
 [総減免額 令和2年度6,375千円、令和3年度4,336千円、令和4年度4,806千円]
 (2) 長野県から譲渡を受け、平成30年4月10日から「松本市勤労者福祉センター」としてリニューアルオープン
 (3) 新型コロナウイルス感染拡大防止のため、令和2年4月18日から5月21日まで休館

(2) 団体別利用状況

区 分	2年度		3年度		4年度	
	件数	構成比	件数	構成比	件数	構成比
	件	%	件	%	件	%
総 数	4,216	100.0	4,999	100.0	5,631	100.0
労働団体	165	3.9	208	4.2	259	4.6
官 公 庁	1,517	36.0	1,197	23.9	1,344	23.9
会 社 商 店	1,067	25.3	1,445	28.9	1,693	30.1
公 益 団 体	562	13.3	668	13.4	705	12.5
経 済 団 体	19	0.5	40	0.8	50	0.9
政 党	28	0.7	11	0.2	53	0.9
市民グループ	452	10.7	619	12.4	547	9.7
そ の 他	406	9.6	811	16.2	980	17.4

(3) 目的別利用状況

区 分	2年度		3年度		4年度	
	件数	構成比	件数	構成比	件数	構成比
	件	%	件	%	件	%
総 数	4,216	100.0	4,999	100.0	5,631	100.0
大会・式典	103	2.4	136	2.7	204	3.6
講習会・会議等	3,594	85.2	3,576	71.5	4,062	72.1
展 示 会	16	0.4	60	1.2	28	0.5
そ の 他	503	11.9	1,227	24.5	1,337	23.7

⇒ 松本市勤労者福祉センター

0612 女性センター利用状況

年度	総数		会議室		相談室			
	件数	人数	件数	人数	面接相談 件数	女性弁護士 相談件数	電話相談 件数	総数 (実利用者数)
	件	人	件	人	件	件	件	件(人)
2	873	2,598	376	2,101	207	84	206	497(497)
3	1,076	3,785	576	3,285	246	77	177	500(500)
4	1,052	3,547	562	3,057	237	92	161	490(490)

⇒ 人権共生課

0613 トライあい・松本利用状況

(単位 人)

年度	総数	トライあい・松本主催及び共催事業			グループ活動及び女性団体等の利用			
		小計	女子労働者	一般勤労 家庭女性他	小計	女子労働者	一般勤労 家庭女性他	児童
2	13,688	893	297	596	12,795	4,012	8,622	161
3	13,981	1,581	475	1,106	12,400	4,032	8,093	275
4	18,452	1,872	749	1,123	16,580	4,794	11,585	201

⇒ 人権共生課

0614 多文化共生プラザ利用状況

年度	利用者総数 (単位:人)		相談利用者数 (延べ人) (単位:人)			相談利用者のうち多言語相談人数 (単位:人)	相談件数 (単位:件)
		うち主催事業 参加人数		うち電話 相談人数	うち窓口 相談人数		
2	3,313	2,254	951	501	450	388	1,701
3	2,341	1,281	861	517	344	382	1,455
4	2,081	1,154	921	549	372	382	1,573

⇒ 人権共生課

0615 ファミリー・サポート・センター活動状況

年度	総数 (人)	会員の種類 (人)			活動回数及び活動時間	
		依頼会員	協力会員	依頼協力会員	回数 (回)	時間 (H)
2	2,906	2,663	188	55	2,269	2,954
3	3,092	2,842	195	55	2,995	4,835
4	3,076	2,825	192	59	2,782	4,548

⇒ こども育成課

0616 松本市勤労者共済会の状況

年度	加入者		共済給付金支給状況	
	事務所	会員	件数	給付金額
	事務所	人	件	千円
2	1,454	7,967	1,498	24,330
3	1,438	7,676	1,521	20,714
4	1,410	7,584	1,746	25,800

⇒ 労政課

0617 勤労者資金融資状況

年度	総数		教育		医療		慶弔		災害		生活	
	件数	金額	件数	金額	件数	金額	件数	金額	件数	金額	件数	金額
	件	千円	件	千円	件	千円	件	千円	件	千円	件	千円
2	8	15,150	-	-	-	-	-	-	-	-	8	15,150
3	2	4,500	-	-	-	-	-	-	-	-	2	4,500
4	1	1,730	-	-	-	-	-	-	-	-	1	1,730

⇒ 労政課

0618 勤労者住宅建設資金融資利子補給状況

年度	融資件数	長期貸付	短期貸付	利子補給金
	件	件	件	千円
2	111	111	-	2,395
3	80	80	-	1,587
4	56	56	-	978

⇒ 労政課

注 「長期貸付」とは貸付期間が5年を超えるものをいい、「短期貸付」とは貸付期間が5年以下のものをいいます。

0619 中小企業退職金共済掛金補助金交付状況

年度	交付事業所	交付件数	交付補助金
	事業所	人	千円
2	274	815	5,196
3	289	902	5,661
4	284	863	5,321

⇒ 労政課

0620 特定退職金共済掛金補助金交付状況

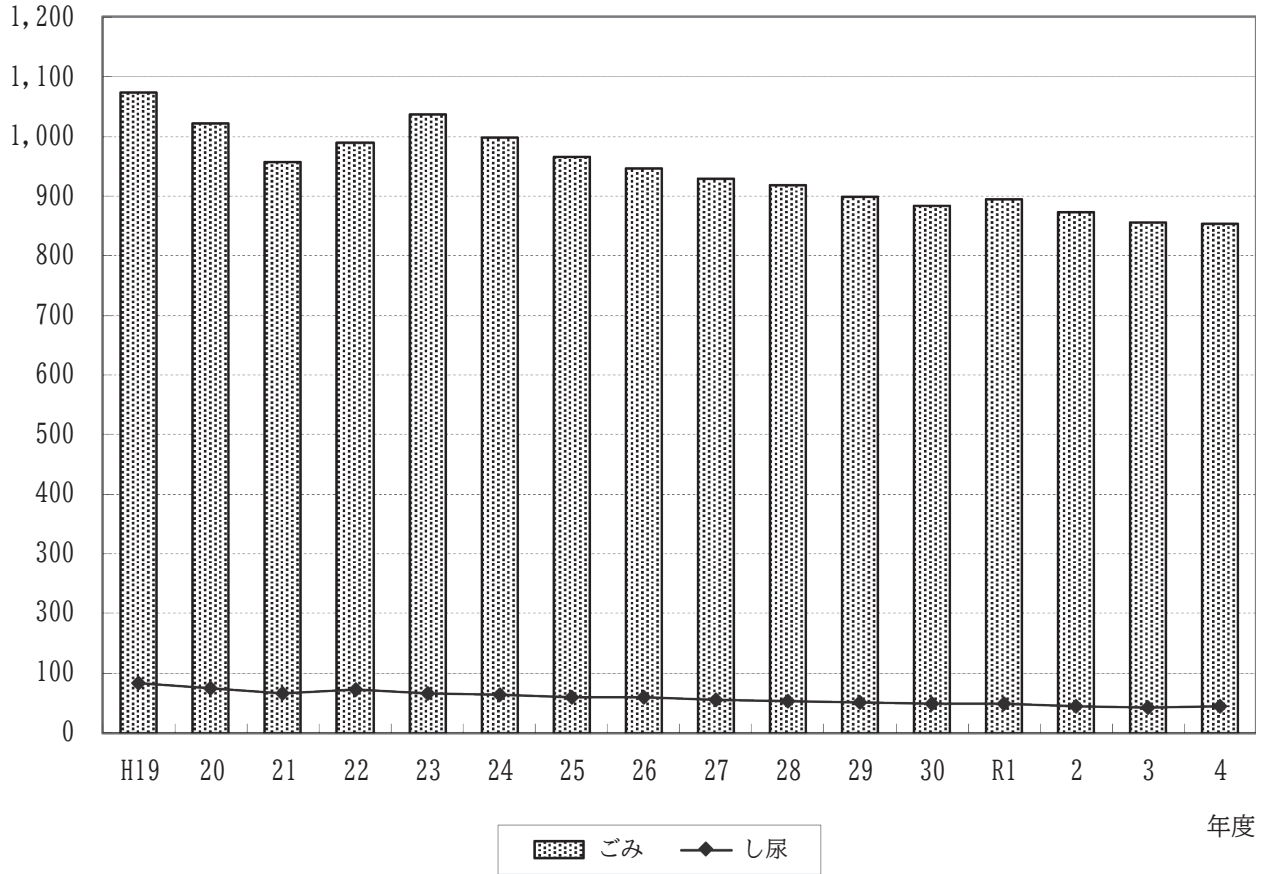
年度	交付事業所	交付件数	交付補助金
	事業所	人	千円
2	110	321	1,469
3	103	268	1,216
4	111	281	1,299

⇒ 労政課

衛生・公害・環境

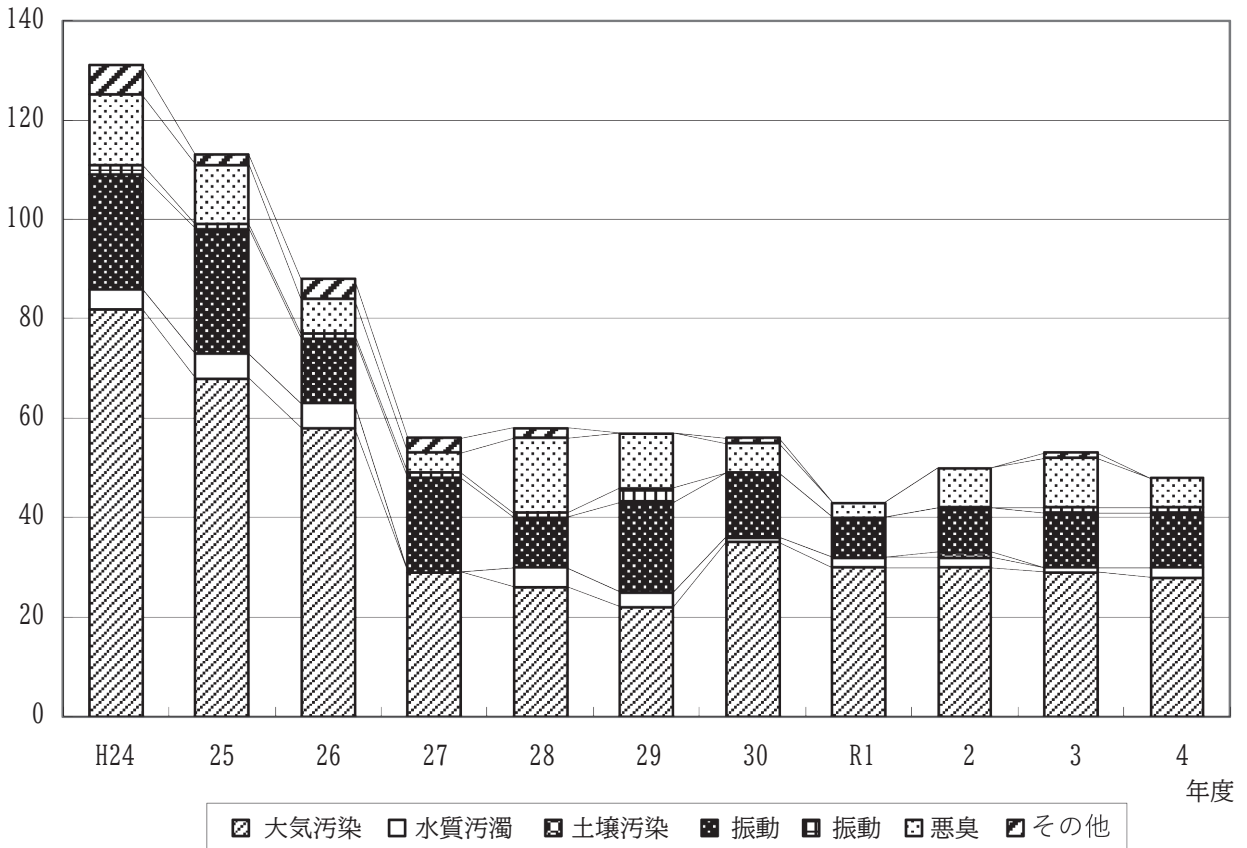
ごみ：百 t
し尿：百 kl

ごみ・資源物収集量とし尿収集量の推移



公害苦情件数の推移

(件)



【衛生】

0701 ごみ等処理の状況

(1) 施設等の状況

年度	松本クリーンセンター			リサイクルセンター (保管施設)	最終処分場 (埋立施設)
	可燃ごみ処理施設 (焼却施設)	リサイクルプラザ (破碎施設)	容器包装プラスチック処理施設 (選別・圧縮施設)		エコトピア山田
					m ³ m ³
2	150 t × 3 基	35 t × 1 基	11 t × 1 基	1,370	745,000
3	150 t × 3 基	35 t × 1 基	11 t × 1 基	1,370	745,000
4	150 t × 3 基	35 t × 1 基	11 t × 1 基	1,370	745,000

(2) 収集量

(単位 t 粗大ごみ 台)

年度	年間総量	可燃ごみ		破碎ごみ		埋立ごみ		資源物		粗大ごみ 年間
		年間	1日当り 収集量	年間	1日当り 収集量	年間	1日当り 収集量	年間	1日当り 収集量	
2	87,292	77,136	211	371	1.0	1,090	3.0	8,695	24	5,026
3	85,549	76,279	209	282	0.8	754	2.1	8,234	23	4,574
4	85,329	76,266	209	303	0.8	715	2.0	8,045	22	4,411

(3) 収集量の内訳

(単位 t 粗大ごみ 台)

年度	可燃ごみ				破碎ごみ				埋立ごみ			
	総量	直営	委託	持込	総量	直営	委託	持込	総量	直営	委託	持込
2	77,136	2,413	35,891	38,832	371	112	21	238	1,090	401	89	600
3	76,279	2,467	34,533	39,279	282	97	19	166	754	348	82	324
4	76,266	2,508	34,262	39,496	303	89	18	196	715	331	81	303

年度	資源物				粗大ごみ			焼却灰・ 飛灰	
	総量	直営	委託	持込	集団回収	総量	直営		持込
2	8,695	670	6,403	469	1,153	5,026	1,862	3,164	10,514
3	8,234	609	6,084	380	1,161	4,574	1,632	2,942	10,337
4	8,045	580	5,987	345	1,133	4,411	1,636	2,775	10,161

(4) 資源物の内訳

(単位 t)

年度	スチール	アルミ	新聞	雑誌	段ボール	シュレッダー紙	古布	生きびん	雑びん
2	719	112	965	1,574	616	12	151	76	1,496
3	585	110	925	1,450	589	10	124	67	1,460
4	519	104	823	1,382	563	10	183	60	1,542

年度	小型家電	ペットボトル	容プラ	蛍光管・乾電池	スプレー缶・ライター	コンクリート製品	集団回収
2	590	179	870	106	49	27	1,153
3	540	183	876	82	50	22	1,161
4	499	184	881	90	53	19	1,133

⇒ 環境業務課

注 資源物の持込みには拠点回収及びリサイクルセンターへの搬入分が含まれています。

0702 し尿処理の状況

年度	総収集量	直営		許可業者		
		施設数	収集量	人口	件数	収集量
	kL		kL	人	件	kL
2	4,391	12	40	1,636	1,173	4,351
3	4,310	12	43	1,717	1,373	4,267
4	4,434	12	36	1,418	1,312	4,398

⇒ 環境保全課

注 人口は各年度末3月31日現在です。

0703 葬祭センター使用状況

(1) 松本市営葬祭センター

年度	火葬件数			火葬内訳			葬祭施設使用件数	
	件数	市内	市外	人体	死産児	胞衣	祭壇	霊柩車
	件	件	件	人	件	件	件	件
2	2,634	2,460	174	2,564	31	39	-	338
3	2,693	2,530	163	2,649	24	20	-	284
4	2,944	2,727	217	2,871	33	40	-	230

⇒ 環境保全課

0704 犬の登録・狂犬病予防注射及び迷い犬等捕獲の状況

年度	新規登録数	狂犬病予防 注射実施数	迷い犬・野犬捕獲数				咬傷 発生件数
			捕獲	返還	譲渡	処分	
	頭	頭	頭	頭	頭	頭	件
2	859	9,360	52	43	9	-	15
3	914	9,571	27	25	2	-	16
4	939	8,938	29	26	3	-	8

⇒ 食品・生活衛生課

【公 害】

0705 公害苦情件数

(単位 件)

年度	総数	大気汚染	水質汚濁	土壌汚染	騒音	振動	悪臭	その他
2	50	30	2	1	9	-	8	-
3	53	29	1	-	11	1	10	1
4	48	28	2	-	11	1	6	-

⇒ 環境保全課

注 複数項目にまたがる苦情については、主な項目のみを計上しました。

0706 道路交通環境調査測定状況（騒音）

調査地点	時間区分	等価騒音レベル (LAeq)	1時間当たり自動車台数				測定期間
			総数	大型	普通	二輪	
県道48号 松本環状高家線 笹賀7600-17	昼	65	716	52	661	3	R4.11.30 9時)
	夜	60	99	26	72	1	R4.12.1 9時
県道287号 町村白川村井停車場線 寿台5丁目1-243	昼	68	479	18	457	4	R4.11.30 9時)
	夜	58	43	1	41	1	R4.12.1 9時
県道289号 寺村南松本停車場線 寿北8丁目22-2	昼	66	341	11	328	2	R4.11.30 9時)
	夜	58	40	1	38	1	R4.12.1 9時
県道295号 平田新橋線 庄内1丁目10-31	昼	65	443	22	418	3	R4.11.30 9時)
	夜	58	57	3	54	-	R4.12.1 9時
県道296号 松本空港線 神林2666-2	昼	64	275	18	255	2	R4.11.30 9時)
	夜	56	36	2	34	-	R4.12.1 9時
県道297号 兎川寺鎌田線 筑摩3丁目1-26	昼	63	422	13	405	4	R4.11.30 9時)
	夜	55	42	3	38	1	R4.12.1 9時

※ 国土交通省道路交通センサス指定路線沿線から30カ所を選定し、5年間かけて測定

↳ 環境保全課

注 昼（6：00～22：00）、夜（22：00～6：00）

0707 道路交通環境調査測定状況（振動）

調査地点	時間区分	振動レベル (L10)	1時間当たり自動車台数				測定期間
			総数	大型	普通	二輪	
県道48号 松本環状高家線 笹賀7600-17	昼	29	816	59	754	3	R4.11.30 9時)
	夜	<25	204	28	175	1	R4.12.1 9時
県道287号 町村白川村井停車場線 寿台5丁目1-243	昼	42	561	22	535	4	R4.11.30 9時)
	夜	37	104	2	101	1	R4.12.1 9時
県道289号 寺村南松本停車場線 寿北8丁目22-2	昼	38	392	14	375	3	R4.11.30 9時)
	夜	<28	89	1	87	1	R4.12.1 9時
県道295号 平田新橋線 庄内1丁目10-31	昼	40	504	27	473	4	R4.11.30 9時)
	夜	<30	124	3	120	1	R4.12.1 9時
県道296号 松本空港線 神林2666-2	昼	29	320	22	296	2	R4.11.30 9時)
	夜	<26	69	3	66	-	R4.12.1 9時
県道297号 兎川寺鎌田線 筑摩3丁目1-26	昼	40	495	17	475	3	R4.11.30 9時)
	夜	<30	95	2	91	2	R4.12.1 9時

※ 国土交通省道路交通センサス指定路線沿線から30カ所を選定し、5年間かけて測定

↳ 環境保全課

注 昼（7：00～19：00）、夜（19：00～7：00）

0708 河川水質調査状況

(1) 旧松本市管内

測定場所	透視度	pH	BOD (生物化学的 酸素要求量)	SS (浮遊物質)	DO (溶存酸素)	大腸菌数	MBAS (メチレンブルー 活性物質)
	cm		mg/L	mg/L	mg/L	CFU/100mL	mg/L
女鳥羽川							
寺前橋	>30	7.7	0.5	2	10	1.3×10^2	<0.04
出口	>30	8.1	0.5	2	9.8	8.5×10^3	<0.04
湯川出口	27	8.9	0.9	8	10	6.1×10^2	<0.04
横田溝渠出口	>30	7.9	0.6	1	9.4	1.8×10^3	<0.04
長沢川出口	>30	8.3	0.5	3	9.5	1.4×10^3	<0.04
田川							
田川橋	>30	8.6	0.5	5	9.4	8.1×10	<0.04
渚橋	>30	8.1	<0.5	5	9.5	9.4×10	<0.04
新田川橋	>30	7.5	0.6	7	10	2.4×10^2	-
鎖川出口	>30	7.8	0.8	10	11	3.1×10^2	-
薄川出口	>30	8.0	<0.5	2	9.6	5.0×10	<0.04
頭無川出口	>30	8.2	0.6	5	11	2.4×10	<0.04
穴田川							
姥沢橋	>30	8.1	0.7	5	9.5	4.3×10^2	<0.04
出口	>30	8.4	0.6	4	10	2.0×10^2	<0.04
奈良井川							
神戸橋	>30	8.3	1.0	4	10	4.3×10^2	<0.04
月見橋	>30	8.2	1.1	5	10	1.2×10^2	<0.04
島橋	>30	7.5	1.6	6	9.6	1.0×10^2	<0.04
征矢野川下流	>30	7.6	0.9	5	9.7	9.2×10^2	<0.04
大門沢川出口	>30	8.7	1.5	6	11	6.9×10^2	<0.04

⇒ 環境保全課

注 令和4年度4回(5月、8月、11月、2月)測定の平均値

ただし、田川新田川橋及び鎖川出口は、各月の日平均値(午前・午後測定)の年間平均値(年12回)

BODは年間の75%値、大腸菌数は年間の90%値

(2) 四支所管内

測定場所	透視度	pH	BOD (生物化学的 酸素要求量)	SS (浮遊物質)	DO (溶存酸素)	大腸菌数	MBAS (メチレンブルー 活性物質)
	cm		mg/L	mg/L	mg/L	CFU/100mL	mg/L
四 賀 支 所							
保 福 寺 川							
殿 野 入	>30	7.9	<0.5	4	9.6	4.2 × 10	0.13
取 出	>30	7.9	0.7	3	10	1.8 × 10	<0.04
会 田 川							
会 吉	>30	7.9	0.7	4	9.8	2.8 × 10	<0.04
山 王	>30	8.0	0.6	3	11	3.2 × 10	<0.04
井 刈	>30	7.9	0.6	2	11	1.7 × 10	<0.04
安 曇 支 所							
前 川	>30	7.1	<0.5	3	11	8	<0.04
小 大 野 川							
コ ロ ナ 前	>30	7.3	0.7	<1	9.6	1.4 × 10 ²	<0.04
カ マ バ	>30	7.2	0.6	<1	10	7.3 × 10	<0.04
湯 川	>30	7.7	<0.5	1	11	2	<0.04
梓川(犀川)							
島々谷川合流点上	>30	7.3	<0.5	1	11	2.3 × 10	-
奈 川 支 所							
奈 川							
寄 合 渡	>30	7.0	<0.5	<1	11	9	<0.04
忠 地 川	>30	6.8	0.6	2	11	2	<0.04
梓 川 支 所							
立 田 堰 水 系							
花 見 公 民 館 前	>30	7.8	0.5	4	11	2.2 × 10	<0.04
梓 川 商 工 会 館 南	>30	7.9	0.5	4	9.3	2	<0.04
三 郷 界	>30	7.9	0.7	5	10	8	<0.04

⇨ 環境保全課

注 令和4年度2回測定(5月、11月)の平均値

ただし、梓川(犀川)島々谷川合流点上については、各月1回測定(年12回)の平均値

BODについては、梓川(犀川)島々谷川合流点上のみ75%水質値

大腸菌数については、梓川(犀川)島々谷川合流点上のみ90%水質値

【環境】

0709 住宅用太陽光発電システム設置補助金交付状況

年度	件数	補助金額	普及率（合計件数）	
	件	千円	%	件
2	38	3,726	-	-
3	19	1,874	-	-
4	29	2,787	-	-

⇒ 環境・地域エネルギー課

0710 住宅用定置型蓄電システム設置補助金交付状況

年度	件数	補助金額	合計件数
	件	千円	件
2	65	6,353	-
3	58	5,800	-
4	58	5,800	-

⇒ 環境・地域エネルギー課

0711 住宅用温暖化対策設備設置補助金交付状況

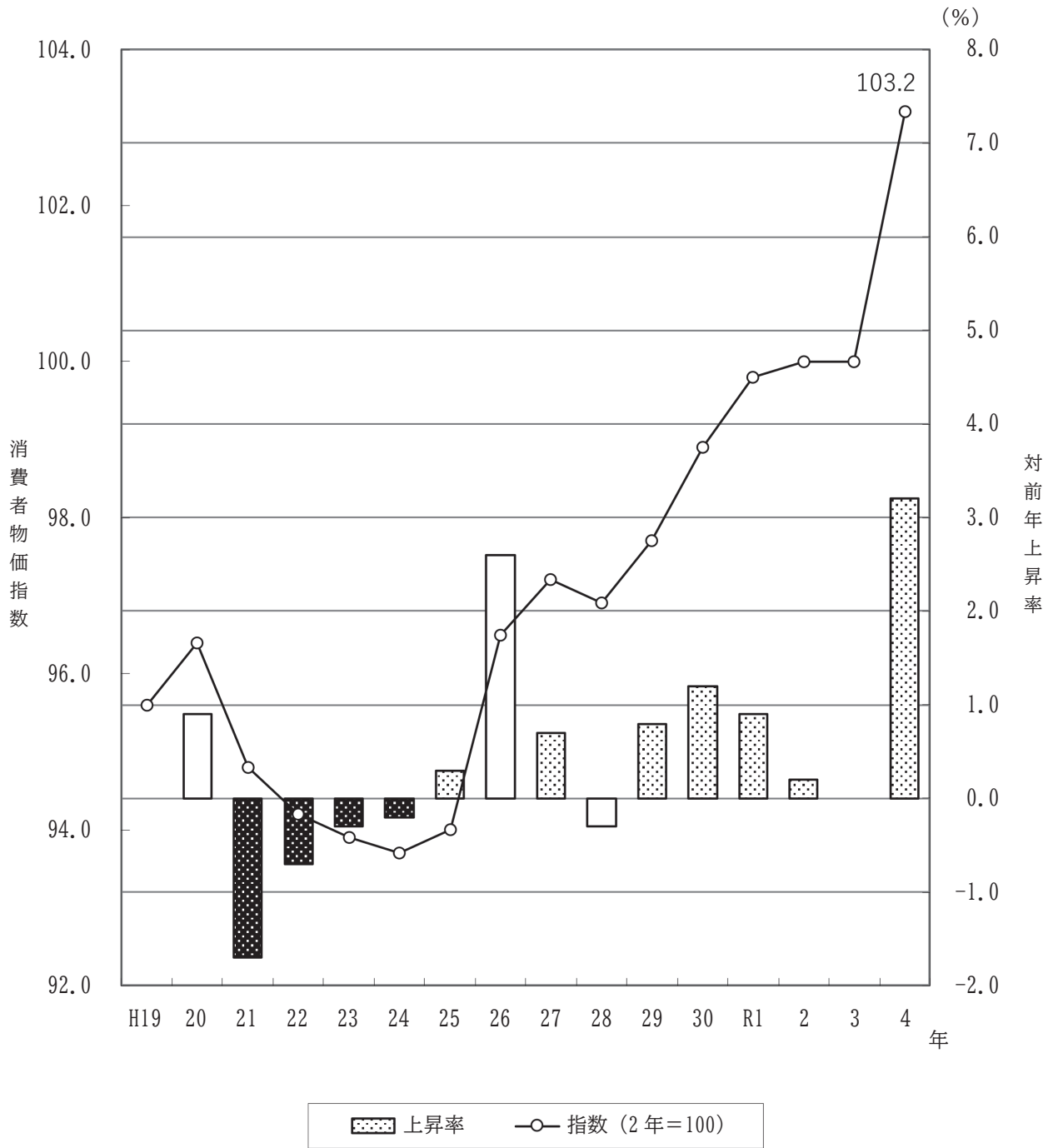
年度	件数	補助金額
	件	千円
2	904	68,604
3	1,048	80,450
4	1,330	106,424

既設住宅への太陽光発電システム及び定置型蓄電システムの設置への補助を含みます。
令和2年4月、補助金算出方法の一部を定額・単価制へ変更しました。

⇒ 環境・地域エネルギー課

市民生活

消費者物価指数の推移（長野市）



【消費者物価】

0801 都市別消費者物価指数

令和2年=100

年次	長野市		全国		東京都区部	
	指数	対前年上昇率	指数	対前年上昇率	指数	対前年上昇率
		%		%		%
昭和 59	82.2	2.1	82.2	2.3	84.0	2.5
60	84.0	2.1	83.8	2.0	86.0	2.4
61	84.5	0.6	84.3	0.6	86.7	0.9
62	84.6	0.1	84.4	0.1	87.1	0.4
63	85.2	0.7	85.0	0.7	87.9	1.0
平成 元	87.0	2.2	86.9	2.3	90.3	2.7
2	89.7	3.1	89.6	3.1	93.1	3.0
3	92.8	3.4	92.6	3.3	96.2	3.3
4	94.5	1.8	94.1	1.6	98.0	1.9
5	95.5	1.1	95.4	1.3	99.2	1.2
6	96.1	0.6	96.0	0.7	99.9	0.7
7	96.0	△ 0.1	95.9	△ 0.1	99.6	△ 0.3
8	96.1	0.1	96.0	0.1	99.6	0.0
9	97.4	1.4	97.7	1.8	100.9	1.3
10	97.8	0.4	98.3	0.6	101.7	0.8
11	97.7	△ 0.1	98.0	△ 0.3	101.3	△ 0.4
12	97.1	△ 0.7	97.3	△ 0.7	100.3	△ 1.0
13	96.1	△ 1.0	96.7	△ 0.7	99.2	△ 1.1
14	95.1	△ 1.0	95.8	△ 0.9	98.2	△ 1.0
15	94.6	△ 0.5	95.5	△ 0.3	97.8	△ 0.4
16	94.8	0.2	95.5	0.0	97.7	△ 0.1
17	94.8	0.0	95.2	△ 0.3	97.2	△ 0.5
18	95.6	0.8	95.5	0.3	97.3	0.1
19	95.6	0.0	95.5	0.0	97.4	0.1
20	96.4	0.9	96.8	1.4	98.4	1.0
21	94.8	△ 1.7	95.5	△ 1.4	97.2	△ 1.2
22	94.2	△ 0.7	94.8	△ 0.7	96.2	△ 1.0
23	93.9	△ 0.3	94.5	△ 0.3	95.7	△ 0.5
24	93.7	△ 0.2	94.5	0.0	95.3	△ 0.5
25	94.0	0.3	94.9	0.4	95.3	0.1
26	96.5	2.6	97.5	2.7	97.5	2.3
27	97.2	0.7	98.2	0.8	98.2	0.7
28	96.9	△ 0.3	98.1	△ 0.1	98.1	△ 0.2
29	97.7	0.8	98.6	0.5	98.2	0.1
30	98.9	1.2	99.5	1.0	99.1	0.9
令和 元	99.8	0.9	100.0	0.5	99.9	0.8
2	100.0	0.2	100.0	0.0	100.0	0.1
3	100.0	0.0	99.8	△ 0.2	99.8	△ 0.2
4	103.2	3.2	102.3	2.5	102.2	2.5

⇒ 総務省統計局「消費者物価指数（CPI）」

注 消費者物価指数は、県内では長野市のみ公表されています。

0802 中分類消費者物価指数（長野市）

令和2年=100

費目	2年		3年		4年	
	指数	対前年上昇率 %	指数	対前年上昇率 %	指数	対前年上昇率 %
総	100.0	0.2	100.0	0.0	103.2	3.2
食	100.0	1.7	100.6	0.6	105.4	4.8
穀類	100.0	0.8	102.9	2.9	110.1	7.0
魚介類	100.0	△1.1	102.8	2.8	114.7	11.5
肉類	100.0	3.8	101.6	1.6	105.1	3.5
乳卵類	100.0	1.6	102.6	2.6	104.5	1.9
野菜・海藻類	100.0	4.9	97.5	△2.5	101.0	3.6
果物	100.0	6.4	97.4	△2.6	102.1	4.8
油脂・調味料	100.0	0.6	101.5	1.5	112.8	11.1
菓子類	100.0	1.1	99.6	△0.4	104.3	4.7
調理食品	100.0	0.5	101.9	1.9	107.0	5.0
飲料	100.0	0.9	98.2	△1.8	99.9	1.8
酒類	100.0	△0.3	98.9	△1.1	99.9	1.0
外食	100.0	2.0	100.9	0.9	103.8	2.9
住	100.0	1.0	100.5	0.5	101.9	1.4
家	100.0	△0.1	99.8	△0.2	100.0	0.2
設備修繕・維持	100.0	5.0	102.5	2.5	108.2	5.5
光熱・水道	100.0	△2.0	100.9	0.9	117.9	16.8
電気	100.0	△4.0	99.0	△1.0	126.6	27.8
ガス	100.0	△1.3	98.1	△1.9	117.3	19.6
他の光熱	100.0	△6.8	116.6	16.6	135.2	16.0
上下水道	100.0	1.5	100.0	0.0	100.0	0.0
家具・家事用品	100.0	0.3	100.4	0.4	102.9	2.5
家庭用耐久財	100.0	△1.9	103.2	3.2	102.7	△0.4
室内装備	100.0	3.3	90.8	△9.2	85.3	△6.0
寝具類	100.0	△2.7	95.7	△4.3	101.4	6.0
家事雑貨	100.0	1.5	99.8	△0.2	108.9	9.1
家事用消耗品	100.0	1.1	100.1	0.1	103.2	3.1
家事サービス	100.0	2.2	100.3	0.3	101.3	1.0
被服及び履物	100.0	1.8	100.3	0.3	104.1	3.9
衣料	100.0	△2.4	101.1	1.1	105.7	4.6
シャツ・セーター・下着類	100.0	1.7	99.1	△0.9	103.5	4.4
履物類	100.0	13.9	101.1	1.1	106.4	5.3
他の被服	100.0	2.1	98.6	△1.4	96.3	△2.3
被服関連サービス	100.0	5.8	101.7	1.7	102.9	1.2
保健医療	100.0	0.4	100.1	0.1	99.6	△0.5
医薬品・健康保持用摂取品	100.0	1.8	100.5	0.5	101.7	1.2
保健医療用品・器具	100.0	0.1	101.0	1.0	99.2	△1.8
保健医療サービス	100.0	△0.2	99.5	△0.5	98.6	△0.9
交通・通信	100.0	△0.2	95.6	△4.4	95.4	△0.2
交通	100.0	2.2	100.8	0.8	101.1	0.3
自動車等関係費	100.0	△0.8	102.5	2.5	106.7	4.1
通信	100.0	0.3	78.9	△21.1	69.0	△12.6
教	100.0	△4.8	99.3	△0.7	100.1	0.8
授業料等	100.0	△10.5	98.4	△1.6	98.6	0.3
教科書・学習参考教材	100.0	1.3	100.0	0.0	102.9	2.9
補習教育	100.0	2.8	101.7	1.7	103.9	2.2
教養娯楽	100.0	△0.4	102.1	2.1	103.4	1.3
教養娯楽用耐久財	100.0	2.6	98.3	△1.7	102.1	3.9
教養娯楽用品	100.0	2.1	99.6	△0.4	103.5	4.0
書籍・他の印刷物	100.0	3.8	101.3	1.3	102.8	1.4
教養娯楽サービス	100.0	△2.5	103.9	3.9	103.7	△0.2
諸雑費	100.0	△2.7	101.3	1.3	102.2	0.8
理美容サービス	100.0	1.5	100.0	0.0	100.4	0.4
理美容用品	100.0	0.2	100.6	0.6	100.3	△0.3
身の回り用品	100.0	4.9	100.6	0.6	103.3	2.7
たばこ	100.0	3.7	108.5	8.5	113.6	4.8
他の諸雑費	100.0	△9.8	101.5	1.5	102.2	0.7
生鮮食品	100.0	3.8	99.2	△0.8	106.8	7.7
持家の帰属家賃を除く総合	100.0	0.3	100.0	0.0	103.7	3.7

⇒ 総務省統計局「消費者物価指数（CPI）」
注 消費者物価指数は、県内では長野市のみ公表されています。

0803 10大費目別・月別消費者物価指数（長野市）

令和2年=100

年次	総 合	食 料	住 居	光 熱 ・ 水 道	家 具 ・ 家 事 用 品	被 服 及 び 履 物	保 健 医 療	交 通 ・ 通 信	教 育	教 養 娯 楽	諸 雑 費
H4	94.5	88.1	89.7	75.1	141.6	95.7	86.7	105.9	86.5	110.3	86.3
5	95.5	89.0	90.7	75.4	144.7	96.0	87.0	105.9	92.0	113.0	86.8
6	96.1	89.2	92.7	74.9	143.9	95.8	87.4	105.4	96.8	114.0	87.0
7	96.0	88.0	97.1	75.2	143.2	94.3	87.0	104.6	99.7	111.1	87.9
8	96.1	88.5	100.0	76.8	138.5	92.5	86.8	102.1	103.1	110.4	87.9
9	97.4	90.7	101.0	79.6	136.0	92.0	90.0	101.9	105.5	112.2	89.3
10	97.8	92.8	100.7	77.9	131.8	92.4	95.9	100.0	108.1	112.5	89.4
11	97.7	91.8	101.3	76.8	129.2	92.4	95.3	99.9	110.2	114.1	89.8
12	97.1	89.3	100.4	79.0	127.7	92.8	94.2	100.5	111.8	113.3	89.9
13	96.1	87.9	99.7	79.9	124.9	92.3	95.0	99.7	112.8	110.2	88.9
14	95.1	86.7	99.2	78.5	122.0	91.2	93.7	99.4	114.2	107.8	89.8
15	94.6	86.7	98.0	78.6	118.8	88.6	96.7	98.9	115.0	106.8	89.9
16	94.8	87.3	98.9	79.2	117.7	87.7	96.9	98.7	114.6	105.8	90.7
17	94.8	86.7	99.0	80.6	115.4	88.6	97.0	99.4	112.5	105.3	91.1
18	95.6	87.8	100.1	83.8	113.2	89.7	96.7	100.0	112.9	104.0	91.5
19	95.6	87.5	100.0	85.2	114.0	90.4	97.3	100.1	114.0	102.5	92.1
20	96.4	88.7	98.9	90.5	115.2	90.5	97.2	102.1	115.8	101.5	92.0
21	94.8	89.0	98.2	85.4	111.8	91.5	96.5	96.0	117.1	99.6	92.0
22	94.2	88.6	98.0	86.4	105.2	91.0	95.4	97.4	101.6	98.0	92.6
23	93.9	88.7	97.9	90.1	98.2	88.7	94.7	98.9	98.7	93.3	96.1
24	93.7	88.4	97.8	92.8	94.5	88.1	93.5	99.5	99.0	92.0	95.6
25	94.0	87.9	97.5	95.7	94.2	88.9	92.5	100.9	99.0	91.8	96.4
26	96.5	91.1	98.2	101.7	95.5	90.2	93.5	103.5	100.3	94.5	99.8
27	97.2	93.2	98.9	99.5	97.6	92.9	94.7	100.6	101.7	96.3	101.0
28	96.9	94.6	99.3	92.2	95.1	93.9	96.9	98.6	103.5	97.1	102.2
29	97.7	95.2	99.2	95.4	96.0	96.3	97.8	99.0	104.8	98.0	102.4
30	98.9	96.6	99.3	99.3	96.7	98.2	99.0	100.5	106.1	98.4	103.2
R1	99.8	98.3	99.0	102.1	99.7	98.3	99.6	100.2	105.0	100.4	102.8
2	100.0	100.0	100.0	100.0	100.0	100.0	100.0	100.0	100.0	100.0	100.0
3	100.0	100.6	100.5	100.9	100.4	100.3	100.1	95.6	99.3	102.1	101.3
4	103.2	105.4	101.9	117.9	102.9	104.1	99.6	95.4	100.1	103.4	102.2
4年1月	100.7	102.5	100.8	108.5	96.0	101.4	99.4	94.3	99.5	101.2	101.9
2	101.3	103.2	100.8	111.7	96.7	101.9	99.8	94.6	99.5	102.0	101.9
3	101.7	103.1	100.8	114.2	98.4	103.7	99.8	95.2	99.5	102.0	102.1
4	102.2	103.6	100.9	115.1	99.7	105.3	99.4	95.0	100.3	103.9	102.0
5	102.4	104.3	101.1	115.5	98.8	105.1	99.3	94.4	100.3	104.5	102.1
6	103.0	105.0	102.0	116.5	104.0	104.8	99.4	94.8	100.3	103.5	101.8
7	103.6	105.6	102.7	118.0	103.6	102.5	99.6	96.0	100.3	104.3	101.8
8	104.0	106.0	102.7	119.4	105.5	102.3	99.6	95.9	100.3	106.2	101.9
9	104.2	105.5	102.4	121.9	108.3	104.8	99.3	96.2	100.3	105.5	102.1
10	104.9	107.9	102.8	122.5	109.7	105.6	99.7	96.1	100.3	103.8	102.4
11	105.2	109.3	102.9	123.3	107.9	106.5	100.0	96.3	100.3	102.0	102.6
12	105.3	108.9	103.0	127.9	106.1	105.6	99.9	96.5	100.3	101.7	103.2

⇒ 総務省統計局「消費者物価指数（CPI）」

注 消費者物価指数は、県内では長野市のみ公表されています。

【酒 類】

0804 酒類の消費状況

(単位 kl)

年度	総数	清酒	合成清酒	連続式 蒸留焼酎	単式 蒸留焼酎	みりん	ビール	果実酒
30	26,607	2,101	80	1,225	1,209	308	8,074	1,616
元	26,536	1,969	77	1,134	1,151	320	7,452	1,673
2	24,358	1,740	55	1,087	1,122	279	5,635	1,431

年度	甘味果実酒	ウイスキー	ブランデー	発泡酒	原料用 アルコール・ スピリッツ	リキュール	その他
30	40	634	20	1,594	1,161	7,406	1,142
元	34	671	18	1,470	1,282	7,931	1,356
2	37	613	17	1,402	1,494	8,576	870

⇒ 国税庁ホームページ 統計情報（関東信越国税局）

注 松本税務署管内（松本市、塩尻市、安曇野市、東筑摩郡）分です。

【テレビ】

0805 テレビ受信契約件数

各年度3月31日現在（単位 件）

年度	総数	うち衛星放送
元	95,536	50,261
2	94,813	49,948
3	95,277	49,694

⇒ NHK「放送受信契約数統計要覧」

【市民所得推計】

0806 産業別市内総生産

区 分	29年度	30年度	元年度	構成比	対前年度増 加率
	百万円	百万円	百万円		
第 1 次 産 業	10,606	10,529	10,256	1.0	△ 2.6
農 林 水 産 業	10,606	10,529	10,256	1.0	△ 2.6
第 2 次 産 業	287,551	308,122	300,944	30.2	△ 2.3
鉱 業	45	45	45	0.0	0.7
製 造 業	231,959	254,339	248,669	24.9	△ 2.2
建 設 業	55,547	53,738	52,230	5.2	△ 2.8
第 3 次 産 業	691,161	689,455	682,551	68.4	△ 1.0
電気・ガス・水道・廃棄物処理業	25,003	25,559	27,394	2.7	7.2
卸 売 ・ 小 売 業	158,968	154,287	149,465	15.0	△ 3.1
運 輸 ・ 郵 便 業	50,684	51,830	52,612	5.3	1.5
宿泊・飲食サービス業	42,876	42,669	38,951	3.9	△ 8.7
情 報 通 信 業	39,536	38,383	36,162	3.6	△ 5.8
金 融 ・ 保 険 業	34,293	35,730	33,885	3.4	△ 5.2
不 動 産 業	16,215	15,975	17,517	1.8	9.7
専門・科学技術、業務支援サービス業	77,542	77,327	75,511	7.6	△ 2.3
公 務	49,250	50,327	47,618	4.8	△ 5.4
教 育	43,536	43,338	45,172	4.5	4.2
保 健 衛 生 ・ 社 会 事 業	105,804	108,269	115,000	11.5	6.2
そ の 他 の サ ー ビ ス	47,453	45,762	43,264	4.3	△ 5.5
小 計 (a)	989,318	1,008,106	993,750	99.7	△ 1.4
輸入品に課される税・関税(b)	16,312	17,810	17,285	1.7	△ 2.9
(控除)総資本形成に係る消費税(c)	12,393	13,880	13,812	1.4	△ 0.5
市 内 総 生 産 (市 場 価 格)(a+b-c)	993,237	1,012,037	997,224	100.0	△ 1.5

⇒ 長野県総合政策課「市町村民所得推計関係資料」、DX推進本部

0807 市民分配所得

区 分	29 年度	30 年度	元年度	構成比	対前年度増 加率
	百万円	百万円	百万円		
1 雇 用 者 報 酬	513,130	524,345	519,870	80.5	△ 0.9
(1) 賃 金 ・ 俸 給	445,025	454,836	449,457	69.6	△ 1.2
(2) 雇 主 の 現 実 社 会 負 担	62,112	63,272	64,511	10.0	2.0
(3) 雇 主 の 帰 属 社 会 負 担	5,993	6,237	5,903	0.9	△ 5.4
2 財 産 所 得	32,887	32,882	33,909	5.2	3.1
a 受 取	36,807	36,147	36,740	5.7	1.6
b 支 払	3,920	3,265	2,831	0.4	△ 13.3
(1) 一 般 政 府	1,155	1,654	1,795	0.3	8.5
a 受 取	4,222	4,145	4,060	0.6	△ 2.1
b 支 払	3,068	2,491	2,264	0.4	△ 9.1
(2) 家 計	31,085	30,531	31,459	4.9	3.0
① 利 子 (a - b)	3,220	3,500	3,780	0.6	8.0
a 受 取	3,991	4,186	4,267	0.7	2.0
b 支 払	771	685	488	0.1	△ 28.8
② 配 当 (受 取)	7,513	6,656	8,898	1.4	33.7
③ そ の 他 の 投 資 所 得	18,580	18,744	17,307	2.7	△ 7.7
④ 賃 借 料 (受 取)	1,773	1,630	1,474	0.2	△ 9.6
(3) 対 家 計 民 間 非 営 利 団 体	648	697	654	0.1	△ 6.1
a 受 取	729	786	733	0.1	△ 6.7
b 支 払	81	89	79	0.0	△ 11.3
3 企 業 所 得	108,695	103,931	92,275	14.3	△ 11.2
(1) 民 間 法 人 企 業	77,362	76,484	66,528	10.3	△ 13.0
a 非 金 融 法 人 企 業 所 得	67,453	66,381	55,069	8.5	△ 17.0
b 金 融 機 関 企 業 所 得	9,909	10,103	11,459	1.8	13.4
(2) 公 的 企 業	4,749	4,728	3,355	0.5	△ 29.0
a 非 金 融 法 人 企 業 所 得	3,911	4,358	2,875	0.4	△ 34.0
b 金 融 機 関 企 業 所 得	839	369	479	0.1	29.7
(3) 個 人 企 業	26,584	22,720	22,393	3.5	△ 1.4
a 農 林 水 産 業	3,071	1,833	1,389	0.2	△ 24.3
b そ の 他 の 産 業	23,513	20,887	21,004	3.3	0.6
c 持 ち 家	-	-	-	0.0	0.0
市 民 所 得 (1 + 2 + 3)	654,713	661,159	646,055	100.0	△ 2.3

⇨ 長野県総合政策課「市町村民所得推計関係資料」、DX 推進本部
注 推計方法が改定されたため、従来の掲載数値（24 年度以前）とは連続しません。

0808 市民所得関連指標

区 分	29年度	30年度	元年度	対前年度増加率
	千円	千円	千円	
1k㎡当たり市内総生産	1,015,092	1,034,305	1,019,166	△ 1.46
市民1人当たり分配所得	2,701	2,732	2,674	△ 2.11
総人口(人)	242,434	242,004	241,575	△ 0.18

⇒ 長野県総合政策課「市町村民所得推計関係資料」、DX推進本部

注 (1) 総人口は各年度10月1日現在の推計人口です。

(2) 各数値は現在の市域に合わせて組み替えています。

0809 特定非営利活動法人(NPO法人)数

年度	全国法人数	うち県内法人数	うち市内法人数
	団体	団体	団体
2	50,905	994	118
3	51,928	983	119
4	51,491	974	116

⇒ 地域づくり課

0810 市民活動サポートセンター利用状況

年度	開館日数	人数	会場専用利用件数	登録団体数
	日	人	件	団体
2	299	8,872	683	313
3	336	9,469	761	306
4	336	12,324	821	239

⇒ 地域づくり課

【その他】

0811 計量器定期検査状況

年度	検査種別	受検戸数	検査台数	不合格台数	不合格率
		戸	台	台	%
2	定期検査	477	1,528	16	1.0
	代理検査	98	573	8	1.4
3	定期検査	502	1,566	33	2.1
	代理検査	167	991	14	1.4
4	定期検査	457	1,432	22	1.5
	代理検査	93	556	2	0.4

⇒ 商工課

0812 放置自転車整理状況

(単位 台)

年度	撤去移送台数	返還台数	処分等台数
2	372	173	421
3	449	221	131
4	369	177	375

⇒ 自転車推進課

0813 結婚支援の状況

年度	登録者総数	新規登録者数	※縁組紹介件数	お見合い組数	成婚組数
	人	人	件	組	組
2	269	51	809	123	3
3	266	49	533	106	3
4	265	67	87	154	3

⇒ 移住推進課

※ 令和4年1月から、ながの結婚マッチングシステムで、紹介なしの縁組が可能となりました。

0814 出産祝金交付状況（安曇地区）

年度	出産祝金	
	総交付額	総交付人数
	千円	人
2	-	-
3	300	1
4	-	-

⇒ 安曇支所 制度廃止

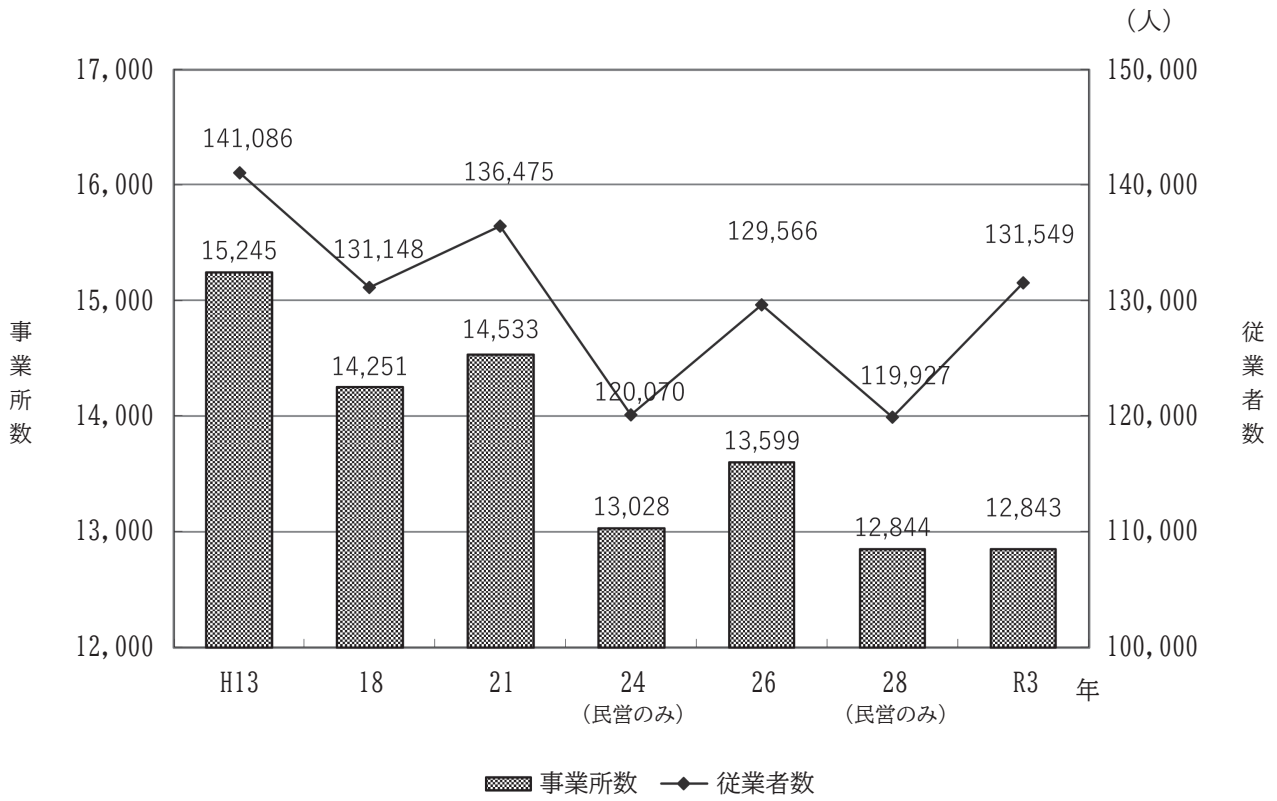
0815 若者等定住促進補助金等交付状況（奈川地区）

年度	総交付額	総交付人数	結婚祝金		出産祝金		ゆとり夫婦等 育成助成金		通勤助成金	
			交付額	人数	交付額	人数	交付額	人数	交付額	人数
	千円	人	千円	人	千円	人	千円	人	千円	人
2	690	11	100	1	300	2	50	1	240	7
3	446	9	-	-	200	2	-	-	246	7
4	-	-	-	-	-	-	-	-	-	-

⇒ 奈川支所 ※令和4年度該当なし

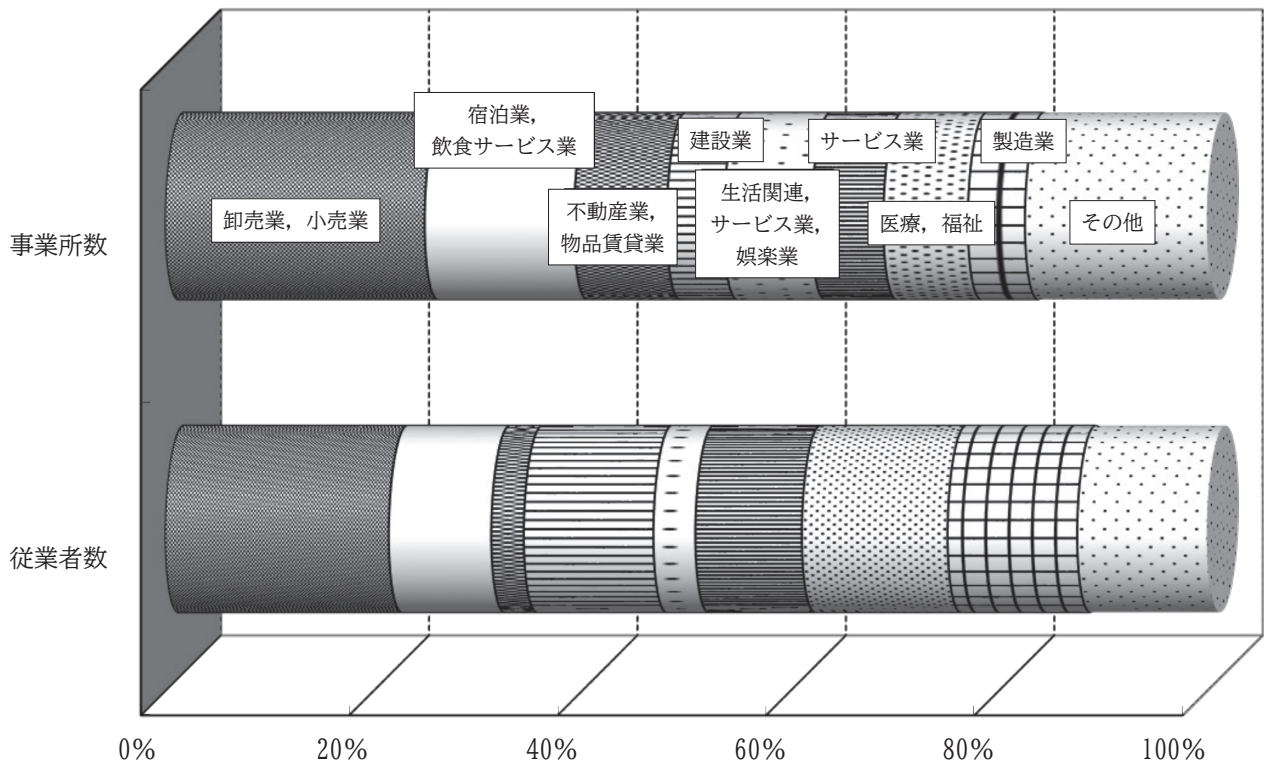
事業所

事業所数と従業員数の推移



産業別事業所数と従業員数の割合

(令和3年7月1日現在)



【事業所】

0901 事業所の概要

区分	事業所数			従業者数		
	平成26年	平成28年	令和3年	平成26年	平成28年	令和3年
総数	13,599	12,844	12,843	129,566	119,927	131,549
農業，林業	62	51	83	725	619	905
漁業	-	-	-	-	-	-
農業，林業，漁業間格付不能	-	-	-	-	-	-
鉱業，採石業，砂利採取業	1	1	-	4	3	-
建設業	1,145	1,091	1,026	8,013	7,933	7,797
製造業	797	748	682	16,028	14,639	15,138
電気・ガス・熱供給・水道業	14	10	22	545	450	500
情報通信業	163	173	164	2,226	2,349	2,434
運輸業，郵便業	266	267	244	6,163	6,718	6,318
卸売業，小売業	3,437	3,321	3,105	26,690	26,691	26,144
金融業，保険業	248	237	243	3,531	3,394	3,396
不動産業，物品賃貸業	1,211	1,154	1,110	3,413	3,366	3,793
学術研究，専門・技術サービス業	611	576	591	4,059	3,779	3,604
宿泊業，飲食サービス業	1,955	1,859	1,789	13,479	12,827	12,122
生活関連サービス業，娯楽業	1,080	1,051	1,051	5,349	5,025	4,900
教育，学習支援業	529	403	563	6,253	4,011	7,099
医療，福祉	1,027	967	1,121	18,630	16,257	19,523
複合サービス事業	93	85	76	1,684	1,640	1,582
サービス業（他に分類されないもの）	854	850	870	9,152	10,226	12,570
公務（他に分類されないもの）	106	-	103	3,622	-	3,724
（再掲）						
第1次産業	62	51	83	725	619	905
第2次産業	1,943	1,840	1,708	24,045	22,575	22,935
第3次産業	11,594	10,953	11,052	104,796	96,733	107,709

⇒ 「平成26年経済センサス-基礎調査」「平成28年・令和3年経済センサス-活動調査」

- 注 (1) 平成28年経済センサス-活動調査では、国及び地方公共団体の事業所は調査対象外。
 (2) 各数値は現在の市域に合わせて組み替えています。

0902 産業中分類別事業所数

区分		H26	H28	R3	区分		H26	H28	R3
総	数	13,599	12,844	12,843	電気・ガス・熱供給・水道業	14	10	22	
					電 気 業	7	6	15	
農 業 , 林 業		62	51	83	ガ ス 業	1	1	1	
農 業		46	42	67	熱 供 給 業	-	-	-	
林 業		16	9	16	水 道 業	6	3	6	
漁 業		-	-	-	情 報 通 信 業	163	173	164	
漁業(水産養殖業を除く)		-	-	-	通 信 業	10	8	3	
水産養殖業		-	-	-	放 送 業	8	8	7	
水産養殖業		-	-	-	情 報 サ ー ビ ス 業	92	105	101	
農業、林業、漁業間格付不能		-	-	-	インターネット付随サービス業	11	10	16	
鉱業, 採石業, 砂利採取業		1	1	-	映像・音声・文字情報制作業	42	42	37	
鉱業, 採石業, 砂利採取業		1	1	-	通信業、放送業、映像・音声・文字情報制作業内格付不能	-	-	-	
建 設 業		1,145	1,091	1,026	情報サービス業、インターネット付随サービス業内格付不能	-	-	-	
総 合 工 事 業		434	447	445	運 輸 業 , 郵 便 業	266	267	244	
職別工事業(設備工事業を除く)		385	354	306	鉄 道 業	13	16	12	
設 備 工 事 業		326	290	275	道 路 旅 客 運 送 業	34	29	23	
建設業内格付不能		-	-	-	道 路 貨 物 運 送 業	167	168	155	
製 造 業		797	748	682	水 運 業	-	-	-	
食 料 品 製 造 業		123	120	105	航 空 運 輸 業	5	6	3	
飲料・たばこ・飼料製造業		14	17	18	倉 庫 業	16	16	22	
織 維 工 業		35	31	26	運輸に附帯するサービス業	28	30	27	
木材・木製品製造業(家具を除く)		25	23	15	郵便業(信書便事業を含む)	3	2	2	
家具・装備品製造業		68	63	54	運輸業、郵便業内格付不能	-	-	-	
パルプ・紙・紙加工品製造業		23	20	17	卸 売 業 , 小 売 業	3,437	3,321	3,105	
印刷・同関連業		79	70	59	各 種 商 品 卸 売 業	6	3	7	
化 学 工 業		7	6	7	織 維 ・ 衣 服 等 卸 売 業	33	28	21	
石油製品・石炭製品製造業		4	4	3	飲 食 料 品 卸 売 業	225	212	195	
プラスチック製品製造業		30	32	27	建築材料、鉱物・金属材料等卸売業	208	182	177	
ゴム製品製造業		5	4	6	機 械 器 具 卸 売 業	413	408	397	
なめし革・同製品・毛皮製造業		-	1	2	そ の 他 の 卸 売 業	285	281	245	
窯業・土石製品製造業		26	28	24	各 種 商 品 小 売 業	14	8	13	
鉄 鋼 業		7	13	9	織 物 ・ 衣 服 ・ 身 の 回 り 品 小 売 業	356	316	291	
非鉄金属製造業		3	4	7	飲 食 料 品 小 売 業	576	567	523	
金属製品製造業		81	67	65	機 械 器 具 小 売 業	372	360	338	
はん用機械器具製造業		15	18	22	そ の 他 の 小 売 業	853	855	802	
生産用機械器具製造業		60	64	54	無 店 舗 小 売 業	96	100	93	
業務用機械器具製造業		20	17	15	卸 売 業 内 格 付 不 能	-	1	3	
電子部品・デバイス・電子回路製造業		27	15	18	小 売 業 内 格 付 不 能	-	-	-	
電気機械器具製造業		44	34	34					
情報通信機械器具製造業		20	14	15					
輸送用機械器具製造業		12	15	12					
その他の製造業		69	68	67					
製造業内格付不能		-	-	1					

⇒ 「平成26年経済センサス-基礎調査」「平成28年・令和3年経済センサス-活動調査」

注 (1) 平成28年経済センサス-活動調査では、国及び地方公共団体の事業所は調査対象外。

(2) 各数値は現在の市域に合わせて組み替えています。

区分	H26	H28	R3	区分	H26	H28	R3
金融・保険業	248	237	243	サービス業(他に分類されないもの)	854	850	870
銀行業	35	34	34	廃棄物処理業	43	37	44
協同組織金融業	28	28	27	自動車整備業	145	146	123
貸金業, クレジットカード 業等非預金信用機関	15	14	13	機械等修理業(別掲を除く)	110	113	113
金融商品取引業, 商品先物取引業	7	9	9	職業紹介・労働者派遣業	43	45	54
補助的金融業等	6	5	7	その他の事業サービス業	206	208	218
保険業(保険媒介代理業等を含む)	157	147	153	政治・経済・文化団体	144	143	152
金融業, 保険業内格付不能	-	-	-	宗教	147	147	151
不動産業, 物品賃貸業	1,211	1,154	1,110	その他のサービス業	16	10	14
不動産取引業	149	139	138	サービス業(政治・経 済・文化団体、宗教を 除く)内格付不能	-	1	1
不動産賃貸業・管理業	962	920	871	公務(他に分類されるものを除く)	106	-	103
不動産業内格付不能	-	-	-	国家公務	17	-	15
物品賃貸業	100	95	101	地方公務	89	-	88
学術研究, 専門・技術サービス業	611	576	591				
学術・開発研究機関	20	17	16				
専門サービス業 (他に分類されないもの)	312	308	317				
広告業	31	24	30				
技術サービス業 (他に分類されないもの)	248	227	227				
不動産業内格付不能	-	-	1				
宿泊業, 飲食サービス業	1,955	1,859	1,789				
宿泊業	332	310	275				
飲食店	1,502	1,433	1,400				
持ち帰り・配達飲食サービス業	121	116	114				
飲食店, 持ち帰り・配達飲 食サービス業内格付不能	-	-	-				
生活関連サービス業, 娯楽業	1,080	1,051	1,051				
洗濯・理容・美容・浴場業	848	835	829				
その他の生活関連サービス業	119	118	119				
娯楽業	113	98	103				
生活関連サービス業、 娯楽業内格付不能	-	-	-				
教育, 学習支援業	529	403	563				
学校教育	114	67	135				
その他の教育, 学習支援業	415	336	428				
医療, 福祉	1,027	967	1,121				
医療業	584	581	575				
保健衛生	17	11	16				
社会保険・社会福祉・介護事業	426	373	530				
医療, 福祉内格付不能	-	2	-				
複合サービス事業	93	85	76				
郵便局	65	59	56				
協同組合 (他に分類されないもの)	28	26	20				

0903 従業者規模別、事業所数及び従業者数（民営）

区 分	事業所数			従業者数		
	平成 26 年	平成 28 年	令和 3 年	平成 26 年	平成 28 年	令和 3 年
総 数	事業所 13,194	事業所 12,844	事業所 12,740	人 120,049	人 119,927	人 127,825
1 人 ～ 4 人	7,929	7,558	7,358	16,763	15,830	15,072
5 人 ～ 9 人	2,519	2,503	2,477	16,507	16,405	16,265
10 人 ～ 19 人	1,539	1,522	1,507	20,696	20,400	20,236
20 人 ～ 29 人	485	479	509	11,511	11,448	12,272
30 人 以上	684	701	805	54,572	55,844	63,980
出向・派遣従業者のみ	38	81	84	-	-	-

⇒ 「平成 26 年経済センサス - 基礎調査」 「平成 28 年・令和 3 年経済センサス - 活動調査」

0904 経営組織別、事業所数及び従業者数

区分	事業所数			従業者数		
	平成 26 年	平成 28 年	令和 3 年	平成 26 年	平成 28 年	令和 3 年
総 数	事業所 13,599	事業所 12,844	事業所 12,452	人 129,566	人 119,927	人 121,650
民 営	13,194	12,844	12,452	120,049	119,927	121,650
う ち 個 人	4,952	4,766	4,169	12,874	12,500	10,738
う ち 法 人	8,166	7,998	8,218	106,843	107,172	110,599
うち法人でない団体	76	80	65	332	255	313
国, 地方公共団体 (注)	405	-	-	9,517	-	-

⇒ 「平成 26 年経済センサス - 基礎調査」 「平成 28 年・令和 3 年経済センサス - 活動調査」

(注) 平成 28 年・令和 3 年経済センサス - 活動調査では、国及び地方公共団体の事業所は調査対象外。

0905 従業上の地位別従業者数

年	総数	うち 個人業主	うち 無給の 家族従業者	うち雇用者		
				うち 常用雇用者	うち 常用雇用者	
					うち 常用雇用者	うち 正社員・正職員
人	人	人	人	人	人	
平成 26 年	129,566	4,856	1,403	115,265	109,309	68,888
構成比 (%)		3.7	1.1	89.0	84.4	53.2
平成 28 年	119,927	4,736	1,413	105,984	101,388	62,661
構成比 (%)		3.9	1.2	88.4	84.5	52.2
令和 3 年	121,650	4,147	952	108,316	105,601	76,087
構成比 (%)		3.4	0.8	89.0	86.8	62.5

⇨ 「平成 26 年経済センサス - 基礎調査」「平成 28 年・令和 3 年経済センサス - 活動調査」

(注) 平成 28 年・令和 3 年経済センサス - 活動調査では、国及び地方公共団体の事業所は調査対象外。

0906 産業大分類別、開設時期別、事業所数及び従業者数（民営事業所）

区分	総数		昭和 59 年以前		60 ~ 平成 26 年		平成 27 ~ 令和 2 年		3 年	
	事業所数	従業者数	事業所数	従業者数	事業所数	従業者数	事業所数	従業者数	事業所数	従業者数
	事業所	人	事業所	人	事業所	人	事業所	人	事業所	人
総数	12,452	121,650	3,420	38,535	6,800	65,264	1,894	15,561	105	627
農 林 漁 業	76	860	14	176	44	499	18	185	-	-
鉱業, 採石業, 砂利採取業	-	-	-	-	-	-	-	-	-	-
建設業	1,026	7,797	332	3,012	562	3,847	119	859	6	49
製造業	682	15,138	334	8,560	282	5,544	58	960	3	36
電気・ガス・熱供給・水道業	19	375	2	101	10	46	7	228	-	-
情報通信業	164	2,434	20	247	110	1,503	30	619	-	-
運輸業, 郵便業	243	6,307	49	1,181	160	4,680	30	420	1	1
卸売業, 小売業	3,105	26,144	944	6,950	1,619	14,734	455	3,803	29	98
金融業, 保険業	243	3,396	62	1,316	139	1,716	32	229	2	56
不動産業, 物品賃貸業	1,110	3,793	343	1,018	669	2,322	87	428	5	10
学術研究, 専門・技術サービス業	581	3,391	101	810	365	2,015	103	510	5	23
宿泊業, 飲食サービス業	1,784	11,973	345	2,413	912	6,247	418	2,548	19	148
生活関連サービス業, 娯楽業	1,049	4,895	269	1,163	576	2,813	169	799	16	55
教育, 学習支援業	427	4,120	94	2,110	229	1,221	93	703	4	44
医療, 福祉	1,010	17,010	171	7,291	653	8,308	169	1,270	11	91
複合サービス事業	76	1,582	15	141	59	1,400	2	41	-	-
サービス業 (他に分類されないもの)	857	12,435	325	2,046	411	8,369	104	1,959	4	16
(再掲)										
第 1 次 産 業	76	860	14	176	44	499	18	185	-	-
第 2 次 産 業	1,708	22,935	666	11,572	844	9,391	177	1,819	11	115
第 3 次 産 業	10,668	97,855	2,740	26,787	5,912	55,374	1,699	13,557	121	715

⇨ 「令和 3 年経済センサス - 活動調査」

注 (1) 「総数」には不詳を含みます。

(2) 各数値は現在の市域に合わせて組み替えています。

農林水産業

【農業一般】

1001 農家戸数

年次	総世帯数	農家数	農家率	農家数増減（対前回比）	
				実数	比率
	世帯	戸	%	戸	%
22	96,641	7,984	8.3	△ 627	△ 7.3
27	100,183	7,156	7.1	△ 828	△ 10.4
2	105,809	6,185	5.8	△ 971	△ 13.6

⇒ 農林水産省統計部「2020年農林業センサス」

- 注 (1) 「総世帯数」は各年2月1日現在の推計世帯数です。
 (2) 各数値は現在の市域に合わせて組み替えています。

1002 土地利用計画（農用地区域面積の状況）

各年度4月1日現在（単位 ha）

年度	松本市 総面積	農業振興 地域面積	農用地区域面積						
			総数	田	畑	樹園地	採草放牧 地	混牧林地	農業用 施設用地
3	97,847	24,916	7,524	4,519	1,029	1,149	348	420	59
4	97,847	24,916	7,520	4,515	1,028	1,149	348	420	60
5	97,847	24,890	7,515	4,511	1,027	1,149	348	420	60

⇒ 農政課

1003 経営耕地の状況

(1) 面積規模別農家数

各年2月1日現在（単位 戸）

年次	農家 総数	自給的 農家	販売 農家計	0.3ha 未満	0.3ha～ 0.5ha 未満	0.5ha～ 1.0ha 未満	1.0ha～ 1.5ha 未満	1.5ha～ 2.0ha 未満	2.0ha～ 3.0ha 未満	3.0ha 以上
				22	7,984	3,454	4,530	64	1,150	1,761
27	7,156	3,369	3,787	71	920	1,420	585	298	251	242
2	6,152	3,126	3,026(3,168)	154	701	1,090	498	244	209	272

- 注 (1) 令和2年農林業センサスで集計基準が変わったため、令和2年値は販売農家の値ではなく、農業経営体の値を掲載しています。

(2) 種類別経営耕地面積（販売農家）

年次	総面積	田	畑	樹園地
22	5,290	3,388	953	949
27	4,822	3,071	852	898
2	5,941	3,753	1,328	860

⇒ 農林水産省統計部「2020年農林業センサス」

- 注 (1) 面積は、四捨五入により総数と一致しない場合があります。
 (2) 各数値は現在の市域に合わせて組み替えています。
 (3) 令和2年農林業センサスで集計基準が変わったため、令和2年値は販売農家の値ではなく、農業経営体の値を掲載しています。

1004 農家の状況

各年2月1日現在

年次 地区名	農家数			経営耕地
	総数	自給的農家	販売農家	総面積（販売農家）
	戸	戸	戸	ha
22	7,984	3,454	4,530	5,290
27	7,156	3,369	3,787	4,822
2	6,185	3,034	3,151	5,161

⇒ 農林水産省統計部「2020年農林業センサス」

- 注 (1) 面積は、四捨五入により総数と一致しない場合があります。
 (2) 各数値は現在の市域に合わせて組み替えています。

1005 農産物販売金額規模別農家数

各年2月1日現在（単位 戸）

年次	販売 農家計	販売なし	50万円 未満	50～100	100～300	300～500	500～ 1,000	1,000～ 3,000	3,000万円 以上
22	4,530	314	1,457	891	962	313	311	247	35
27	3,787	166	1,318	653	788	292	276	268	26
2	3,157	220	833	579	661	277	281	250	56

⇒ 農林水産省統計部「2020年農林業センサス」

- 注 (1) 各数値は現在の市域に合わせて組み替えています。
 (2) 令和2年農林業センサスで集計基準が変わったため、令和2年値は販売農家の値ではなく、農業経営体の値を掲載しています。

1006 農業経営組織別農家数

各年2月1日現在（単位 戸）

年次	販売の あった 農家数	計	単一経営農家数														
			稲	麦 類	雑穀 いも類 豆類	工芸 農産物 類	露地 野菜	施設 野菜	果 樹	花 き 花 木	その 他の 作物	酪 農	肉 用 牛	養 豚	養 鶏	その 他の 畜産	養 蚕
22	4,216	3,052	1,683	37	48	1	317	45	801	68	11	21	13	1	5	1	-
27	3,621	2,684	1,327	22	49	1	322	50	816	64	4	17	8	-	3	1	-
2	2,948	2,265	1,055	18	46	4	260	38	734	52	26	14	9	1	6	2	-

⇒ 農林水産省統計部「2020年農林業センサス」

- 注 (1) 各数値は現在の市域に合わせて組み替えています。
 (2) 令和2年農林業センサスで集計基準が変わったため、令和2年値は販売農家の値ではなく、農業経営体の値を掲載しています。

1007 家畜の飼養状況

各年2月1日現在

年度	乳用牛		肉用牛		養豚		養鶏	
	戸数	頭数	戸数	頭数	戸数	頭数	戸数	羽数
	戸	頭	戸	頭	戸	頭	戸	羽
2	19	1,320	15	3,513	1	700	9	565,366
3	17	1,253	19	3,356	1	620	9	639,600
4	15	1,151	17	3,517	1	740	8	581,700

⇒ 農政課

注 市内に畜舎がある畜産農家についてカウント（市外畜産農家の飼養頭羽数も含む）

1008 畜産振興事業実績

事業の種類	事業量	事業費	事業主体
酪農ヘルパー利用推進事業	107回	321 千円	松本ハイランド農業協同組合 南信酪農業協同組合 あづみ農業協同組合
優良豚安定供給推進事業	3,841頭	307	松本ハイランド農業協同組合
信州牛銘柄向上推進事業	505頭	6,075	松本ハイランド農業協同組合 あづみ農業協同組合

⇒ 農政課

注 令和4年度の数値です。

1009 地区別農地転用の状況

各年4月1日現在

年次 地区名	総数		農業用施設用地		住宅敷地		その他の建物用地		道路敷地		その他の敷設用地	
	件数	面積	件数	面積	件数	面積	件数	面積	件数	面積	件数	面積
	件	m ²	件	m ²	件	m ²	件	m ²	件	m ²	件	m ²
2	301	171,402	17	2,016	166	82,372	14	9,244	19	1,170	85	76,600
3	358	272,036	17	4,365	244	121,102	18	11,861	10	805	69	133,903
4	318	202,895	16	5,469	210	118,048	20	9,331	10	681	62	69,366
田	107	100,962	3	1,036	71	58,371	8	3,716	3	232	22	37,607
畑	211	101,933	13	4,433	139	59,677	12	5,615	7	449	40	31,759
本庁管内	87	36,723	-	-	67	32,388	5	1,807	3	238	12	2,290
島内	21	33,163	-	-	11	4,561	3	1,567	1	75	6	26,960
中山	5	2,198	1	878	1	94	-	-	1	50	2	1,176
島立	8	2,993	-	-	3	1,660	1	519	-	-	4	814
新村	1	298	-	-	1	298	-	-	-	-	-	-
和田	5	1,694	-	-	3	543	1	499	-	-	1	652
神林	6	1,941	-	-	5	971	-	-	-	-	1	970
笹賀	18	7,338	1	171	11	5,238	-	-	1	139	5	1,790
芳川	11	32,631	-	-	8	31,320	1	824	-	-	2	487
寿	16	4,729	3	29	8	3,175	1	1,348	-	-	4	177
岡田	23	15,374	1	70	17	10,862	-	-	1	3	4	4,439
入山辺	4	482	-	-	2	425	-	-	2	57	-	-
里山辺	28	16,756	1	134	19	11,098	3	821	-	-	5	4,703
今井	4	3,738	1	200	1	684	-	-	-	-	2	2,854
内田	8	6,615	-	-	3	881	1	174	-	-	4	5,560
本郷	22	5,252	-	-	17	3,782	2	1,193	-	-	3	277
四賀	8	1,814	3	57	2	1,059	2	579	1	119	-	-
安曇	-	-	-	-	-	-	-	-	-	-	-	-
奈川	-	-	-	-	-	-	-	-	-	-	-	-
梓川	16	6,709	4	3,115	11	2,874	-	-	-	-	1	720
波田	27	22,447	1	815	20	6,135	-	-	-	-	6	15,497

⇒ 農業委員会事務局

1010 農地移動の状況

各年4月1日現在

年次	審 議 件 数					面 積				
	総数	法第3条	法第4条	法第5条	法第18条	総数	法第3条	法第4条	法第5条	法第18条
	件	件	件	件	件	ha	ha	ha	ha	ha
2	595	54	86	215	240	83.33	7.17	2.98	14.16	59.02
3	595	46	86	272	191	87.58	8.65	2.39	24.81	51.73
4	510	53	97	221	139	67.59	10.12	2.80	17.49	37.18

⇨ 農業委員会事務局

注 (1) 「法」とは農地法のことです。

(2) 「法第3条」とは農地を農地として売買又は貸借するものです。

(3) 「法第4条」とは自己所有農地をかい廃するものです。

(4) 「法第5条」とは農地をかい廃する目的で売買又は貸借するものです。

(5) 「法第18条」とは農地の貸借を解約するものです。

1011 農用地利用権設定状況

年次地区	年度別利用権設定実績		
	設定面積	貸手数	借手数
	ha	人	人
2	617.0	1,970	590
3	593.9	1,917	434
4	579.9	1,784	629
旧 市	2.6	15	11
島 内	75.6	165	29
中 山	18.5	96	21
島 立	18.4	73	32
新 村	35.9	111	47
和 田	62.5	183	75
神 林	37.1	107	31
笹 賀	29.5	92	33
芳 川	11.3	33	7
寿	9.7	35	15
岡 田	21.6	95	15
入 山 辺	5.9	35	27
里 山 辺	11.2	50	30
今 井	31.8	112	63
内 田	6.3	22	15
本 郷	8.9	40	22
四 賀	9.2	49	21
安 曇	0.1	1	1
奈 川	2.1	14	8
梓 川	117.9	294	79
波 田	63.6	201	122

⇨ 農政課

注 (1) 地区別の設定面積は、ha換算で標記しているため、積上げは総数と一致しない場合があります。

(2) 地区別の貸し手・借り手の数は、複数地区にまたがっている方がいるため、積み上げは総括と一致しない場合があります。

(3) 本表は、農業経営基盤強化促進法及び農地中間管理推進法に基づく利用権設定等促進事業を通じて、認定農業者等の担い手へ利用権設定した実績を計上しています。

1012 農作物等災害発生状況

(1) 被害

発生年月日	種類	作物名等	面積	被害額
			ha	千円
H25.4.22	凍霜害	果樹（全般）、野菜（アスパラガスほか）	654.0	601,457
H26.2.8	雪害	パイプハウス等	12.1	485,348
H26.6.3	ひょう害	果樹（全般）、野菜（レタスほか）	335.1	265,385
H26.8.10	風害	野菜（ねぎ等）、果樹（りんご、ぶどう等）グラジオラス	4.3	5,060
H28.1.18	雪害	パイプハウス等	0.6	4,808
H28.10.5	風害	野菜（ねぎ）、果樹（りんご、なし等）	354.8	132,895
H29.5.31	ひょう害	果樹（ぶどう）、野菜（レタス等）	7.4	3,607
H29.9.18	風害	果樹（りんご）、野菜（ねぎ等）グラジオラス	23.7	6,162
H29.10.23	風害	そば、果樹（りんご）、野菜（ねぎ等）	44.5	16,409
H30.6	病害	果樹（りんご苗木）	…	11,621
H30.9.4	風害	果樹（りんご、なし）野菜（ねぎ）	54.9	38,823
H30.10.1	風害	果樹（りんご、なし）野菜（ねぎ）	3.1	1,753
H31.4.28	凍霜害	果樹（全般）、野菜（スイートコーン等）	242.2	154,635
R元.5.8				
R元.10.12	風害	果樹（りんご、なし）、野菜（ねぎ等）	14.4	5,252
R2.4.23	凍霜害	果樹（なし、もも）、野菜（アスパラガス）	3.0	851
R3.4.6・10・15・27	凍霜害	果樹（りんご、ぶどう等）、野菜（アスパラガス）、麦	1,309.3	727,850
R3.7.14.21	ひょう害	果樹（りんご、なし等）、野菜（めぎ、すいか等）	15.1	14,132
R3.8.13・14・15	大雨	野菜（すいか、ながいも）、そば	84.4	18,410
R4.5.25	ひょう害	果樹（りんご）、野菜（ねぎ、パセリ）	1.7	1,227

(2) 災害対策

発生年月日	事業名	事業内容	事業費	対象農家
			千円	戸
H25.4.22	1. 農作物等災害緊急対策事業	(1) 代作用種苗等購入事業	10,084	192
		(2) 病害虫防除事業	10	1
		(3) 凍霜害応急対策事業	6,158	1,036
		(4) 被害農作物等輸送貯蔵事業	2,935	650
	2. 平成25年凍霜害果樹営農継続支援等特別対策事業	(1) 果樹営農継続支援緊急対策事業	6,541	235
		(2) 防災意識向上推進緊急対策事業	33	1,628
	3. 松本市農作物等災害緊急対策事業	(1) 果樹栽培管理支援事業	5,903	100
	(2) 被害農作物等処理事業	13,709	484	
H26.2.8	1. 農作物等災害緊急対策事業	(1) 除雪対策事業	1,022	532
H26.2.14		(2) 残雪対策事業	1,145	340
H26.2.15	1. 大雪被災農家支援事業	(1) 被災農業者向け経営体育成事業	242,337	286
H26.6.3	1. 農作物等災害緊急対策事業	(1) 代作用種苗等購入事業	1,007	18
		(2) 病害虫防除事業	2,694	236
H30.6	1. 松本市農作物等災害緊急対策事業	(1) 病害虫防除事業	21,335	718
R3.4.6・10・15・27	1. 農作物等災害緊急対策事業	(1) オープン段ボール購入事業	7,658	603
		(2) 被害果実輸送貯蔵事業	24,967	603
		(3) 有利販売のための販売促進事業	504	-

⇒ 農政課

1013 経営所得安定対策実績

年度	米の生産 目標数量	米の作付 目標面積	米の 作付面積	米の 作付率	転作実績 面積
	t	ha	ha	%	ha
2	17,463.0	2,682.5	2,680.6	99.9	1,916.4
3	17,215.0	2,670.1	2,662.7	99.7	1,915.7
4	16,672.0	2,572.7	2,555.0	99.3	2,023.6

⇒ 農政課

1014 品種別水稲作付割合

(単位 %)

品種名	2年度	3年度	4年度
コシヒカリ	88.2	89.7	90.7
ひとめぼれ	0.3	0.8	0.3
あきたこまち	1.2	0.3	1.1
もちひかり	0.4	0.4	0.4
その他	9.9	8.8	7.5

⇒ 農政課

1015 水稲共同育苗施設稼働実績

施設名	種別	育苗箱数	規模	1箱販売価格		利用戸数
				出芽苗	緑化苗	
		箱	ha	円	円	戸
広域神林共同育苗センター	稚苗 中苗	83,949	435	350	-	706
笹賀水稲共同育苗センター	稚苗 中苗	9,685	53	450	-	86
松本南部水稲共同育苗センター	稚苗 中苗	55,894	289	400	-	419
女鳥羽水稲共同育苗センター	稚苗 中苗	33,627	168	420	-	646
波田水稲育苗センター	稚苗 中苗	51,249	262	410	500	509

⇒ 農政課

注 令和4年度の数値です。

1016 米麦等生産向上実績

事業の種類	事業区分	事業量	事業費	実施地区名	年度
強い農業づくり交付金	JA松本ハイランド 広域ライスセンター和田 (1) 基幹ライスセンター 建設 (2) サテライトライスセンター 整備	鉄骨造平屋 1,023.62㎡ 乾燥機 4基 サイロ 4基他 乾燥機 1基 自主検定装置 2基他	709,832千円	和田 神林 笹賀	22年度
経営体育成交付金	普通型コンバイン	1台	11,897千円	梓川	
強い農業づくり交付金	水稲共同育苗施設	鉄骨造平屋 449.09㎡ 前処理施設一式 播種設備 1,200箱/h 出芽設備 5,000箱/室×3室 機械設備一式	134,205千円	寿	24年度
産地パワーアップ事業	JA松本ハイランド 神林大豆乾燥調製施設	風選機 3t/h×1台 大豆クリナー 0.48t/h×3台 選別機 0.5t/h×1台 乾式除塵装置×2台 年間処理量 735t	35,100千円	神林	28年度
産地パワーアップ事業	JA松本ハイランド 色彩選別機一式	色彩選別機 3機×4施設 コンプレッサー 1式×4施設 配管材料 1式×4施設 年間処理量 4,019t	74,326千円	島内 中山 神林 寿	30年度

⇒ 農政課

1017 四賀有機センター利用状況

年 度	処理量	処理料	販売量	販売額
	t	千円	t	千円
2	3,515	5,519	886	6,073
3	2,527	3,968	890	5,677
4	2,065	3,242	934	5,923

⇒ 農政課

【農業共済事業】

1018 農業共済事業の概況

(1) 農作物共済の状況

ア 水稻

年 度	引受			支払共済金		
	戸数	面積	農家負担 共済掛金	被害戸数	減収量	共済金
	戸	a	千円	戸	kg	千円
2	2,049	201,650	2,005	8	1,982	330
3	1,807	174,800	1,903	2	234	48
4	1,579	135,800	1,672	1	136	28

イ 麦

年 度	引受			支払共済金		
	戸数	面積	農家負担 共済掛金	被害戸数	減収量	共済金
	戸	a	千円	戸	kg	千円
2	24	46,012	4,646	4	25,425	767
3	19	47,200	3,967	16	420,219	17,185
4	18	45,900	4,122	-	-	-

(2) 家畜共済の状況

年 度	引受		支払共済金			
	頭数	農家負担 共済掛金	死亡廃用事故		病傷事故	
			件数	共済金	件数	共済金
	頭	千円	件	千円	件	千円
2	3,987	10,972	86	9,463	976	15,582
3	4,179	12,994	90	10,593	995	15,337
4	4,319	10,924	101	10,469	1,030	14,967
乳用牛	1,587	6,054	53	5,129	665	10,170
肉用牛（肥育牛）	2,395	4,692	32	5,062	365	4,797
種雄牛	2	11	-	-	-	-
種豚	335	167	16	278	-	-
肉豚	-	-	-	-	-	-
一般馬	-	-	-	-	-	-

(3) 果樹共済の状況

年 産	引受			支払共済金		
	戸数	面積	農家負担 共済掛金	被害戸数	減収量	共済金
	戸	a	千円	戸	kg	千円
2	593	36,332	33,999	24	44,582	6,062
3	901	30,970	29,609	275	1,374,438	152,453
4	361	17,665	13,428	6	15,630	1,813
りんご	229	13,784	8,821	3	12,634	656
ぶどう	84	2,561	2,429	3	2,996	1,157
なし	36	1,160	2,032	-	-	-
もも	12	160	146	-	-	-

(4) 畑作物共済の状況

年 度	引受			支払共済金		
	戸数	面積	農家負担 共済掛金	被害戸数	減収量	共済金
	戸	a	千円	戸	kg	千円
2	33	61,541	3,406	9	32,352	6,940
3	20	42,657	2,753	12	16,948	4,009
4	27	47,940	2,483	16	14,897	4,286
大豆	18	43,122	2,211	12	14,892	4,283
そば	9	4,818	272	4	5	3

(5) 園芸施設共済の状況

年 度	引受			支払共済金		
	戸数	棟数	農家負担 共済掛金	被害戸数	被害棟数	共済金
	戸	棟	千円	戸	棟	千円
2	281	1,082	4,214	42	72	2,792
3	268	1,110	6,443	28	54	2,283
4	275	1,134	8,624	32	33	1,244

⇒ 農政課

注 (1) 農業共済事業は、長野県農業共済組合が実施したものです。

(平成29年4月1日設立、松塩筑支所・松本市島内1666-777、管轄区域2市2村)

(2) 新制度により乳用牛、肉用牛は死亡廃用と疾病病傷が選択制となり延べ頭数の数値です。

(3) プラスチックハウス等すべての園芸施設の合計数値です。

【一般耕地事業】

1019 幅員別農道の状況

各年3月31日現在（単位 m）

年度	総延長	幅員 1.8m 以上	幅員 4.0m 以上	幅員 5.5m 以上
2	139,769	100,413	33,680	5,676
3	139,769	100,413	33,680	5,676
4	139,769	100,413	33,680	5,676

⇒ 耕地課

1020 農業用排水路の状況

各年3月31日現在（単位 m）

年度	総延長	三面コンクリート	U字溝	石積	片面石積	土水路
2	1,475,227	219,237	743,727	93,873	33,931	384,459
3	1,475,227	219,237	743,727	93,873	33,931	384,459
4	1,475,227	219,237	743,727	93,873	33,931	384,459

⇒ 耕地課

1021 耕地事業実績

(1) 事業内容

事業の種類	総数	水路工	農道工	排水施設	その他
市単事業（一般）事業費（千円）	44,802	3,526	23,789	12,852	4,635
数量（m）	1,061	30	818	213	-
市単事業（補助交付）事業費（千円）	33,621	8,752	-	-	24,869
件数	92	22	-	-	70
市営事業（補助事業）事業費（千円）	-	-	-	-	-
数量（m）	-	-	-	-	-
県単事業（補助交付）事業費（千円）	2,400	2,000	-	-	400
件数	2	1	-	-	1
団体営事業（補助交付）事業費（千円）	-	-	-	-	-
件数	-	-	-	-	-

(2) 財源内訳

（単位 千円）

事業名	総事業費	国庫補助金	県補助金	市債	一般財源	地元負担金
市単事業（一般）	44,802	-	-	-	44,802	-
市単事業（補助交付）	33,621	-	-	-	33,621	-
市営事業（補助事業）	-	-	-	-	-	-
県単事業（補助交付）	2,400	-	-	-	2,400	-
団体営事業（補助交付）	-	-	-	-	-	-

⇒ 耕地課

注 (1) 令和4年度の数値です。

(2) 市・県単事業（補助交付）は交付額の数値です。

1022 農業集落排水事業実績

(単位千円)

地区名	年度	事業量	事業費	国庫補助金	県補助金	地方債	市費	地元分担金
寿 赤 木		処理施設 1 カ所						
	61 ~ 63	中継ポンプ 1 カ所 管路施設 L=4,836m	414,890	191,395	56,850	106,700	18,835	41,110
	H12	処理施設改修	60,450	24,240	3,600	27,100	5,510	-
	H27	公共下水道接続管整備 管渠布設 L=688.6m	68,407	34,200	-	34,200	7	-
	H28	公共下水道接続管整備他 管渠布設 L=324.4m	98,412	49,200	-	49,200	12	-
	H29	公共下水道接続管整備他 管渠布設 L=90.5m	9,212	4,600	-	4,600	12	-
	H30	既存管布設改修工事 管渠布設 L=202.5m	14,612	-	-	14,600	12	-
		公共下水道接続管整備 管渠布設 L=91.5m	9,364	4,600	-	4,600	164	-
	R1	既存管布設改修工事 管渠布設 L=513.5m	54,519	-	-	54,500	19	-
		既設本管等廃止工事 L=1,571m、A=1,250 m ² 排水施設撤去 1 カ所	20,680	-	-	-	20,680	-
大 野 田	H7 ~ 10	処理施設 1 カ所 管路施設 L=2,257m	609,800	298,960	59,200	211,104	13,626	26,910
	R4	機能強化工事 (処理施設防食塗装工事)	38,500	-	-	38,500	-	-
島 々	H5 ~ 8	処理施設 1 カ所 中継ポンプ 3 カ所 管路施設 L=3,066m	751,000	361,580	71,600	265,842	22,238	29,740
	R2	機能強化工事 (処理施設防食塗装工事)	44,605	21,190	-	21,100	2,315	-
	R3	機能強化工事 (処理施設防食塗装工事)	51,117	23,675	-	27,400	43	-
稻 核	H9 ~ 12	処理施設 1 カ所 中継ポンプ 2 カ所 管路施設 L=2,018m	558,332	269,150	46,175	194,548	26,849	21,610
野沢小規模	H11	合併浄化槽 (70 人槽) 中継ポンプ 1 カ所 管路施設 L=139m	42,000	-	-	38,000	1,200	2,800

⇨ 耕地課

【 ク ラ イ ン ガ ル テ ン 】

1023 クラインガルテン施設の状況

令和5年4月1日現在

施設名	所在地	構造	規模	延面積	利用区画数		
					2	3	4
m ²							
1. 四賀地区							
(1) 坊主山クラインガルテン	取出 481 - 1	休憩小屋付き農園 木造中2階 クラブハウス・資材置場 木造平屋	53区画 1棟	28,522	52	52	51
(2) 緑ヶ丘クラインガルテン	中川 1747 - 1	休憩小屋付き農園 木造中2階 クラブハウス 木造平屋	78区画 1棟	33,828	78	76	78
2. 奈川地区							
(1) 大原クラインガルテン	奈川 2213 番地 29	休憩小屋付き農園 木造中2階 クラブハウス 木造平屋	35区画 1棟	32,872	35	35	35
(2) 神谷クラインガルテン	奈川 576 番地 1	休憩小屋付き農園 木造中2階 クラブハウス 木造平屋	18区画 1棟	13,441	18	18	18
(3) 入山クラインガルテン	奈川 4678 番地 1	休憩小屋付き農園 木造中2階 クラブハウス 木造平屋	7区画 1棟	18,019	6	7	7

⇒ 農政課

【 林 業 】

1024 国有林・民有林別森林面積

令和5年3月31日現在（単位 ha）

面積	国有林	民有林	
		公有林	私有林
78,444	40,172	18,192	20,080

⇒ 森林環境課

1025 林道等事業実績

事業区分		事業量	事業費	補助金	備考
			千円	千円	
改良	美ヶ原線	1カ所	13,464	6,395	農山漁村交付金 (浅間温泉)
	宮ノ入線	1カ所	16,060	7,629	農山漁村交付金 (里山辺)
	奈川安曇線	1カ所	39,620	16,942	農山漁村交付金 (安曇)
	奈川安曇線	1カ所	8,272	4,617	県単 (安曇)

⇒ 森林環境課
注 令和4年度実績

1026 造林事業実績

事業区分	事業量	事業費	国県補助金	備考	
		千円	千円		
松枯れ対策	伐倒駆除	3,222本	169,544	112,547	国県補助率70～75%
	ライフライン対策	39カ所	38,522	5,083	生活道路等の危険木処理
	樹種転換事業等	32ha	23,938	-	事業費は市単高上補助分
森林造成事業	森林造成	93ha	56,725	-	事業費は市単高上補助分

⇒ 森林環境課
注 令和4年度実績

【災害復旧】

1027 災害復旧事業の実績

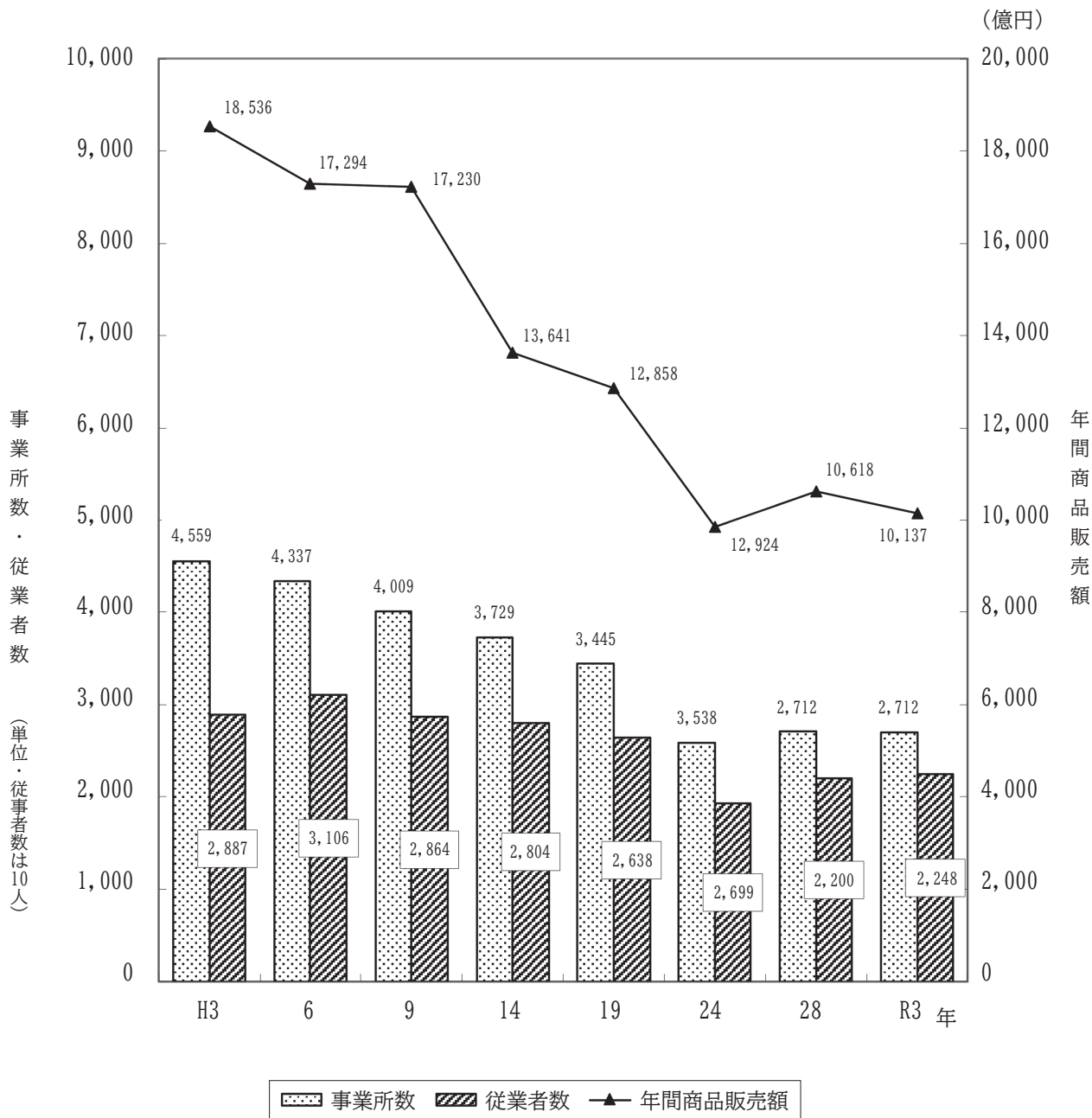
年度	耕地災害復旧				林地災害復旧			
	補助分		単独分		補助分		単独分	
	件数	金額	件数	金額	件数	金額	件数	金額
	件	千円	件	千円	件	千円	件	千円
2	6	73,183	-	-	-	-	1	10,659
3	2	8,987	7	6,413	2	93,016	30	25,219
4	4	69,806	-	-	1	37,873	-	-

⇒ 耕地課、森林環境課事業費は本工事費のみ記載

商工・観光

商業の推移

(卸売業・小売業)



【商 業】

1101 商業の概要

区 分		事業所数	従業者数	年間商品販売額	売場面積
			人	百万円	m ²
平成 24 年		2,589	19,348	985,769	297,617
	卸売業	840	7,512	760,796	-
	小売業	1,749	11,836	224,973	297,617
平成 28 年		2,712	22,000	1,061,823	290,562
	卸売業	893	8,020	767,176	-
	小売業	1,819	13,980	294,648	290,562
令和 3 年		2,699	22,479	1,013,713	328,386
	卸売業	881	8,116	737,322	-
	小売業	1,818	14,363	276,391	328,386

⇒ 「平成 24・28 年・令和 3 年経済センサス - 活動調査 卸売業, 小売業に関する集計」

注 (1) 年間商品販売額の計は、四捨五入を行っているため、卸売業と小売業の合計とは一致しません。

(2) 各数値は現在の市域に合わせて組み替えています。

1102 産業中分類別事業所数、従業者数、年間商品販売額及び売場面積

区分	事業所数	従業者数	年間商品販売額			売場面積		
			1事業所当たり	従業者1人当たり	1m ² 当たり年間商品販売額	1事業所当たり	1m ² 当たり年間商品販売額	
		人	百万円	百万円	百万円	m ²	m ²	百万円
平成 24 年	2,589	19,348	985,769	380.75	50.95	297,617	170	0.76
平成 28 年	2,712	22,000	1,061,823	391.53	48.26	290,562	160	1.01
令和 3 年	2,699	22,479	1,013,713	375.59	45.10	328,386	181	0.84
卸 売 業 計	881	8,116	737,322	836.91	90.85	-	-	-
各種商品卸売業	6	60	7,293	1,215.50	121.55	-	-	-
繊維・衣服等卸売業	17	90	1,841	108.29	20.46	-	-	-
飲食料品卸売業	163	1,700	178,191	1,093.20	104.82	-	-	-
建築材料、鉱物・金属材料等卸売業	157	1,566	127,775	813.85	81.59	-	-	-
機械器具卸売業	330	2,585	261,459	792.30	101.14	-	-	-
その他の卸売業	208	2,115	160,763	772.90	76.01	-	-	-
小 売 業 計	1,818	14,363	276,391	152.03	19.24	328,386	181	0.84
各種商品小売業	13	1,095	19,594	1,507.23	17.89	46,207	3,554	0.42
織物・衣服・身の回り品小売業	252	1,008	14,822	58.82	14.70	43,520	173	0.34
飲食料品小売業	472	4,991	66,970	141.89	13.42	70,982	150	0.94
機械器具小売業	279	1,928	66,113	236.96	34.29	34,746	125	1.90
その他の小売業	723	4,623	89,608	123.94	19.38	132,931	184	0.67
無店舗小売業	79	718	19,283	244.09	26.86	-	-	-

⇒ 「平成 24・28 年・令和 3 年経済センサス - 活動調査 卸売業, 小売業に関する集計」

注 (1) 「商業統計調査」と「経済センサス」では調査方法が異なるため、数値の増減は単純に比較できません。

(2) 年間商品販売額の計は、四捨五入を行っているため卸売業と小売業の合計とは一致しません。

(3) 年間商品販売額の小売業計は、四捨五入を行っているため小分類の合計とは一致しません。

(4) 各数値は現在の市域に合わせて組み替えています。

【工業】

1103 工業の概況

(従業者数4人以上の事業所)

各年12月31日現在

年次	事業所数	従業者数		製造品出荷額等		
		人	1事業所当たり	万円	1事業所当たり	従業者1人当たり
29	310	13,811	44.6	50,263,854	162,141	3,639
30	301	14,604	48.5	58,104,882	193,039	3,979
元	298	13,682	45.9	58,262,573	195,512	4,258

⇒「工業統計調査」

- 注 (1) 従業者4人以上の事業所の数値
 (2) 従業者数は6月1日現在の数値

1104 産業中分類別事業所数、従業者数及び製造品出荷額等

(従業者数4人以上の事業所)

区 分	事業所数	従業者数	現金給与総額	原材料使用額等	製造品出荷額等
	実数	実数	金額	金額	金額
	事業所	人	万円	万円	万円
29年	318	13,341	5,733,400	27,438,483	50,642,883
30年	310	13,811	5,965,248	26,988,500	50,263,854
元年	298	13,682	5,856,123	32,384,949	58,262,573
食料	54	2,783	853,016	3,668,500	6,174,271
飲料	9	507	234,969	882,869	1,558,060
繊維	8	163	43,540	107,106	180,597
木材	7	176	69,286	276,933	359,875
家具	5	43	13,096	22,493	40,460
紙・パルプ	10	388	165,089	1,220,988	1,893,034
印刷	25	497	165,551	329,121	716,364
化学	3	326	195,899	317,618	548,018
石油	2	26	X	X	X
プラスチック	10	218	89,336	107,845	265,196
ゴム	4	220	86,433	77,512	160,514
皮革	1	6	X	X	X
窯業	12	193	79,745	218,460	510,505
鉄鋼	5	128	51,559	342,461	474,575
非金属	4	237	127,134	1,057,479	1,322,994
金	35	1,332	530,696	1,526,514	3,043,466
はん用機械	13	900	488,939	1,221,782	2,055,637
生産用機械	26	1,194	538,567	2,054,140	3,342,374
業務用機械	9	551	215,726	1,739,397	2,509,178
電子	7	1,697	1,166,996	3,144,250	3,620,205
電気	21	472	212,592	380,528	800,873
情報	5	1,247	351,965	13,337,141	27,858,173
輸送	4	198	101,090	181,440	479,843
その他	19	180	63,343	89,327	199,181

⇒「工業統計調査」

- 注 (1) 従業者4人以上の事業所の数値
 (2) 従業者数は6月1日現在の数値

【観 光】

1105 観光地利用者数

各年1月～12月（単位 人）

年次	総計	松本城	美ヶ原温泉	扉温泉	美ヶ原高原	浅間温泉	美鈴湖	四賀 福寿草の里
2	2,546,241	377,901	326,900	81,700	295,300	350,200	46,000	13,340
前年比 (%)	51.2	41.4	63.4	86.5	60.0	58.8	74.3	28.1
3	2,628,196	384,796	328,000	79,700	300,600	410,000	26,600	15,500
前年比 (%)	103.2	101.8	100.3	97.6	101.8	117.1	57.8	116.2
4	3,711,482	664,482	404,300	81,500	395,700	544,800	52,200	17,800
前年比 (%)	141.2	172.7	123.3	102.3	131.6	132.9	196.2	114.8

年次	奈川温泉	奈川高原	上高地	乗鞍高原	白骨温泉	梓川くだものと 道祖神の里 (梓水苑)	竜島温泉 せせらぎの湯
2	21,500	66,300	427,200	310,700	137,300	58,900	33,000
前年比 (%)	66.0	76.9	34.4	68.6	56.9	44.1	49.0
3	21,300	67,000	517,100	259,600	113,400	61,000	43,600
前年比 (%)	99.1	101.1	121.0	83.6	82.6	103.6	132.1
4	27,000	95,400	813,400	321,900	165,700	80,000	47,300
前年比 (%)	126.8	142.4	157.3	124.0	146.1	131.1	108.5

⇒ 観光プロモーション課

1106 浅間温泉会館（ホットプラザ浅間）利用実績

年度	開館日数	使用料総額	利用者数		
			総数	大人	小人
	日	千円	人	人	人
2	281	44,005	68,155	65,462	2,693
3	311	54,380	82,730	78,973	3,757
4	314	63,394	96,901	92,120	4,781

⇒ 観光プロモーション課

1107 美ヶ原温泉テニスコート利用実績

年度	開場日数	利用人数	使用料総額
	日	人	千円
2	341	4,064	1,690
3	365	5,370	2,178
4	365	5,270	1,994

⇒ 観光プロモーション課

1108 美ヶ原温泉駐車場利用実績

年度	開場日数	利用人数	使用料総額
	日	人	千円
2	365	5,826	890
3	365	8,678	910
4	365	11,080	1,188

⇒ 観光プロモーション課

1109 三城いこいの広場利用実績

年度	開場日数	使用料総額	総利用者数
	日	千円	人
2	191	3,581	4,589
3	221	4,453	5,016
4	225	6,975	8,290

⇒ 観光プロモーション課

1110 梓水苑、梓川地域休養施設（松香寮）利用状況

(1) 梓水苑

年度	営業日	利用料総額	総利用者数
	日	千円	人
2	318	41,583	16,636
3	346	48,941	19,918
4	359	77,172	21,717

(2) 梓川地域休養施設（松香寮）

年度	営業日	利用料総額	総利用者数
	日	千円	人
2	318	28,513	47,940
3	346	41,231	60,209
4	359	39,930	75,011

⇒ 観光プロモーション課

1111 乗鞍高原湯けむり館利用状況

年度	営業日	利用料総額	利用者合計
	日	千円	人
2	264	29,951	32,771
3	303	32,641	35,496
4	301	37,530	40,592

⇒ アルプスリゾート整備本部

注 利用者数は入浴者数

1112 いがやレクリエーションランド利用状況

年度	営業日	利用料総額	利用者合計
	日	千円	人
2	136	14,445	9,245
3	165	19,979	11,320
4	175	27,720	17,140

⇒ アルプスリゾート整備本部

1113 奈川ウッディ・もっく利用状況

年度	営業日	利用料総額	利用者合計
	日	千円	人
2	261	10,892	11,639
3	263	6,246	8,481
4	279	6,279	7,170

⇒ アルプスリゾート整備本部

1114 奈川高ソメキャンプ場利用状況

年度	営業日	利用料総額	利用者合計
	日	千円	人
2	139	7,295	5,712
3	186	12,197	8,892
4	204	16,424	11,718

⇒ アルプスリゾート整備本部

1115 野麦峠オートキャンプ場利用状況

年度	営業日	利用料総額	利用者合計
	日	千円	人
2	54	1,316	834
3	152	3,177	1,694
4	162	5,048	2,255

⇒ アルプスリゾート整備本部

1116 野麦峠スキー場利用状況

年度	営業日	利用料総額	利用者合計
	日	千円	人
2	99	37,670	25,523
3	93	47,437	31,249
4	87	40,448	25,768

⇒ アルプスリゾート整備本部

1117 上高地アルペンホテル利用状況

年度	営業日	利用料総額	利用者合計	宿泊		
				総数	小人	大人
	日	千円	人	人	人	人
2	119	96,546	4,284	4,284	89	4,195
3	205	99,395	4,286	4,286	59	4,227
4	207	171,175	8,216	8,216	121	8,095

⇒ アルプスリゾート整備本部

1118 徳沢ロッヂ利用状況

年度	営業日	利用料総額	利用者合計	宿泊		
				総数	小人	大人
	日	千円	人	人	人	人
2	109	30,060	2,058	2,058	34	2,024
3	192	46,067	3,148	3,148	65	3,083
4	195	72,439	4,294	4,294	50	4,244

⇒ アルプスリゾート整備本部

1119 上高地食堂利用状況

年度	営業日	利用料総額	利用者合計
	日	千円	人
2	138	40,918	39,642
3	213	52,786	48,589
4	213	88,938	79,262

⇒ アルプスリゾート整備本部

1120 焼岳小屋利用状況

年度	営業日	利用料総額	利用者合計
	日	千円	人
2	101	4,209	263
3	126	5,463	297
4	71	2,473	124

⇒ アルプスリゾート整備本部

1121 美鈴湖もりの国利用状況

年度	営業日	利用料総額	利用者合計
	日	千円	人
2	122	6,471	3,821
3	181	12,617	8,285
4	221	16,364	10,199

⇒ 森林環境課

1122 ながわ山彩館利用状況

年度	開館日	加工施設		直売施設		
		利用者数	使用料	来客数	売店売上	食堂売上
	日	人	千円	人	千円	千円
2	308	303	508	9,094	21,323	1,782
3	309	332	583	9,673	29,087	2,008
4	229	330	536	11,801	32,853	3,796

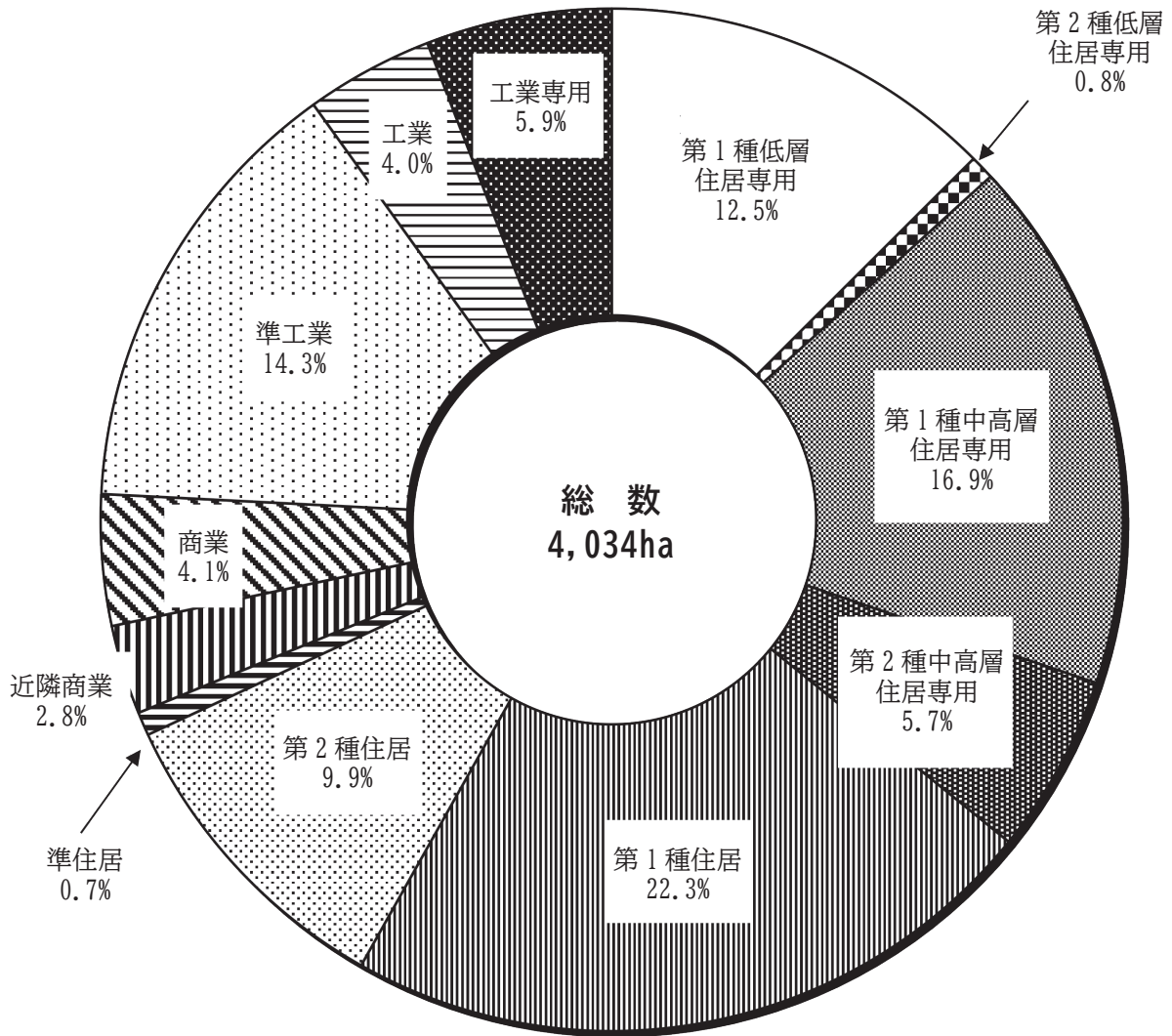
⇒ 農政課

建

設

都市計画 用途地域別面積の割合
(松本都市計画・市街化区域)

(令和5年4月1日現在)



【土 木】

1201 土木工事の状況

(単位 件)

年度	総数	道路				橋梁				災害			受託	
		小計	舗装	改良	補修維持	小計	永久橋	木橋	補修維持	小計	市単	補助	小計	舗装
2	635	625	-	13	612	10	-	-	10	-	-	-	-	-
3	650	639	-	13	626	11	1	-	10	-	-	-	-	-
4	636	623	-	16	607	13	1	-	12	-	-	-	-	-

⇒ 建設課、維持課

1202 申請取扱状況

(単位 件)

区分	2年度	3年度	4年度
総計	1,589	1,545	1,633
境界立会	770	775	791
自営工事	123	141	131
副申(河川法、国有財産)	106	150	146
交通規制関係	561	523	550
その他(証明、届出)	29	20	15

⇒ 維持課

1203 施設管理取扱状況

(単位 件)

区分	2年度			3年度			4年度		
	出願件数	許可件数	不許可件数	出願件数	許可件数	不許可件数	出願件数	許可件数	不許可件数
総件数	4,352	4,352	-	1,076	1,076	-	932	932	-
道路占用	367	367	-	232	232	-	186	186	-
道路掘削	617	617	-	549	549	-	579	579	-
水路占用	3,368	3,368	-	295	295	-	167	167	-

⇒ 維持課

1204 都市計画用途地域別面積

各年4月1日(単位 ha)

年次	都市計画区域	市街化区域												市街化調整区域	
		小計	低層住居専用地域		中高層住居専用地域		住居地域		準住居地域	近隣商業地域	商業地域	準工業地域	工業地域		工業専用地域
			第1種	第2種	第1種	第2種	第1種	第2種							
3	30,191	4,008	492	31	728	241	893	336	30	114	167	576	163	237	26,183
4	30,191	4,008	492	31	679	229	889	401	30	114	167	576	163	237	26,183
5	30,191	4,034	505	31	681	229	900	401	30	114	167	576	163	237	26,157

⇒ 都市計画課

1205 都市計画道路実施状況

各年度末

年度	区分		計画			改良済	
			路線数	延長 (m)	構成比	延長 (m)	進捗率
2	総数		59	115,520	100.0	49,203	42.6
	1 自動車専用道路						
		4(幅 16 ~ 22m)	1	5,300	4.6	-	-
	3 幹線街路	2(幅 30 ~ 40m)	3	13,940	12.0	1,443	10.4
		3(幅 22 ~ 30m)	4	10,390	9.0	1,700	16.4
		4(幅 16 ~ 22m)	23	45,380	39.3	30,408	67.0
		5(幅 12 ~ 16m)	16	29,070	25.1	9,302	32.0
		6(幅 8 ~ 12m)	5	10,260	8.9	5,170	50.4
	7 区画街路	6(幅 8 ~ 12m)	2	520	0.5	520	100.0
	8 特殊街路	4(幅 16 ~ 22m)	1	190	0.2	190	100.0
7(幅 8m 未満)		4	470	0.4	470	100.0	
3	総数		58	114,960	100.0	49,760	43.3
	1 自動車専用道路						
		4(幅 16 ~ 22m)	1	5,300	4.6	-	-
	3 幹線街路	2(幅 30 ~ 40m)	3	13,940	12.1	2,000	14.3
		3(幅 22 ~ 30m)	4	10,390	9.0	1,700	16.4
		4(幅 16 ~ 22m)	23	45,380	39.5	30,408	67.0
		5(幅 12 ~ 16m)	16	28,710	25.0	9,302	32.4
		6(幅 8 ~ 12m)	4	10,060	8.8	5,170	51.4
	7 区画街路	6(幅 8 ~ 12m)	2	520	0.4	520	100.0
	8 特殊街路	4(幅 16 ~ 22m)	1	190	0.2	190	100.0
7(幅 8m 未満)		4	470	0.4	470	100.0	
4	総数		58	108,330	100.0	50,010	46.2
	1 自動車専用道路						
		4(幅 16 ~ 22m)	1	5,300	4.9	-	-
	3 幹線街路	2(幅 30 ~ 40m)	3	13,940	12.9	2,000	14.3
		3(幅 22 ~ 30m)	4	10,390	9.6	1,700	16.4
		4(幅 16 ~ 22m)	24	43,530	40.2	30,658	70.4
		5(幅 12 ~ 16m)	15	27,620	25.5	9,302	33.7
		6(幅 8 ~ 12m)	4	6,370	5.9	5,170	81.2
	7 区画街路	6(幅 8 ~ 12m)	2	520	0.4	520	100.0
	8 特殊街路	4(幅 16 ~ 22m)	1	190	0.2	190	100.0
7(幅 8m 未満)		4	470	0.4	470	100.0	

⇒ 交通ネットワーク課

1206 街路事業費の状況

年度	総数		国庫補助事業		県費補助事業		市単事業	
	総額	構成比	総額	構成比	総額	構成比	総額	構成比
	千円	%	千円	%	千円	%	千円	%
2	688,856	100.0	620,174	90.0	-	-	68,682	10.0
3	723,651	100.0	579,467	80.1	-	-	144,184	19.9
4	1,861,822	100.0	1,508,910	81.0	-	-	352,912	19.0

⇒ 建設課

1207 市道の概要

(1) 幅員別市道の状況

区分	2年度		3年度		4年度	
	延長	構成比	延長	構成比	延長	構成比
	m	%	m	%	m	%
総延長	2,371,970		2,374,529		2,375,326	
実延長	2,326,215	100.0	2,328,025	100.0	2,328,523	100.0
7.5 m 以上	84,149	3.6	84,154	3.6	84,366	3.6
5.5 m ~ 7.5 m	262,384	11.3	262,709	11.3	263,109	11.3
4.5 m ~ 5.5 m	335,161	14.4	336,449	14.5	337,188	14.5
4.5 m 未満	1,644,521	70.7	1,644,713	70.6	1,643,860	70.6
規格改良済延長	1,635,042	70.3	1,638,596	70.4	1,641,303	70.5
橋梁延長	12,349	0.5	12,407	0.5	12,424	0.5
舗装延長	2,181,616	93.8	2,183,648	93.8	2,184,490	93.8

注「実延長」には、未供用部分及び重用部分の延長は含みません。

(2) 市道認定等取扱路線数

区分	2年度		3年度		4年度	
	路線数	延長	路線数	延長	路線数	延長
	件	m	件	m	件	m
認定	14	2,151	21	2,309	13	1,309
変更	2	153	1	145	-	-
廃止	-	-	-	-	-	-

⇒ 維持課

1208 市道等用地買収の状況（寄付を含む）

年度	交通安全施設			道路改良			橋梁新設		
	件数	面積	買収金額	件数	面積	買収金額	件数	面積	買収金額
	件	m ²	千円	件	m ²	千円	件	m ²	千円
2	-	-	-	12	265	9,450	-	-	-
3	4	463	30,183	77	3,401	105,390	-	-	-
4	1	16	991	72	4,298	68,155	-	-	-

年度	河川改良			街路			公園		
	件数	面積	買収金額	件数	面積	買収金額	件数	面積	買収金額
	件	m ²	千円	件	m ²	千円	件	m ²	千円
2	1	44	3,342	26	1,722	130,663	-	-	-
3	-	-	-	52	4,779	294,321	-	-	-
4	-	-	-	28	6,032	345,289	-	-	-

⇒ 公共用地課

1209 道路補修実績

区分	2年度		3年度		4年度	
	事業量	事業費	事業量	事業費	事業量	事業費
		千円		千円		千円
市単事業		498,770		500,180		500,169
舗装道補修 (m ²)	20,506	183,915	14,704	137,647	16,453	145,864
側溝 (m)	1,925	105,985	1,535	95,553	1,879	97,033
路肩 (m)	44,980	72,413	30,821	88,421	30,378	79,351
橋梁 (か所)	-	-	9	8,910	17	16,896
交通安全 (か所)	42	23,652	24	12,404	20	9,270
街路樹管理 (か所)	22	14,339	47	40,156	27	21,962
側溝浚渫 (m)	4,614	18,124	3,677	25,569	2,492	15,535
5支所補修事業 (件)	120	80,342	123	91,520	139	114,258
補助事業						
舗装長寿命化 (m ²)	12,327	168,305	3,096	61,215	425	9,361
リフレッシュロード事業						
リフレッシュロード (m ²)	8,634	96,434	2,480	44,693	6,930	46,200

⇒ 維持課

1210 道路管理実績

区分	2年度		3年度		4年度	
	事業量	事業費	事業量	事業費	事業量	事業費
		千円		千円		千円
道路管理委託		272,760		335,077		320,887
街路樹管理(件)	7	22,253	7	21,142	12	21,778
除雪・融雪(日)	51	138,263	67	159,145	51	154,763
その他(件)	14	20,970	11	46,863	13	36,089
5支所道路管理委託(件)	109	91,274	147	107,927	137	108,257

⇒ 維持課

1211 私道舗装整備実績

年度	累計			件数	延長	面積	事業費
	件数	延長	事業費				
	件	m	千円	件	m	m ²	千円
2	556	42,316	391,347	3	123	411	2,980
3	557	42,414	394,317	1	98	402	2,970
4	560	42,580	397,307	3	166	518	2,990

⇒ 維持課

1212 橋梁の状況

年度	実績	構成比	100m以上	50～100m	30～50m	10～30m	10m未満
	カ所	%	カ所	カ所	カ所	カ所	カ所
総数							
2	999	100.0	14	28	63	156	738
3	999	100.0	14	28	65	156	736
4	999	100.0	14	28	65	156	736
永久橋							
2	987	98.8	11	28	63	153	732
3	987	98.8	11	28	65	153	730
4	987	98.8	11	28	65	153	730
木橋							
2	12	1.2	3	-	-	3	6
3	12	1.2	3	-	-	3	6
4	12	1.2	3	-	-	3	6

⇒ 維持課

注 永久橋数値の中に石橋が含まれます。

1213 橋梁工事実績

年度	工事件数		
	計	永久橋	木橋
	カ所	カ所	カ所
2	10	10	-
3	11	11	-
4	24	23	1

年度	永久橋					
	新設		架替		補修	
	件数	工事費	件数	工事費	件数	工事費
	件	千円	件	千円	件	千円
2	-	-	-	-	10	183,287
3	-	-	1	-	10	100,336
4	-	-	1	103,939	22	155,741

年度	木橋					
	新設		架替		補修	
	件数	工事費	件数	工事費	件数	工事費
	件	千円	件	千円	件	千円
2	-	-	-	-	-	-
3	-	-	-	-	-	-
4	-	-	-	-	1	2,596

⇒ 建設課、維持課

1214 道路橋梁費の状況

年度	総数		国土交通省国庫補助事業		防衛庁補助事業	
	総額	構成比	総額	構成比	総額	構成比
	千円	%	千円	%	千円	%
2	970,447	100.0	608,575	62.7	-	-
3	708,601	100.0	431,349	60.9	-	-
4	849,501	100.0	541,556	63.7	-	-

年度	厚生労働省国庫補助事業		県費補助事業		市単事業	
	総額	構成比	総額	構成比	総額	構成比
	千円	%	千円	%	千円	%
2	-	-	-	-	361,872	37.3
3	-	-	-	-	277,252	39.1
4	-	-	-	-	307,945	36.3

⇒ 建設課

1215 一級河川の状況

令和5年3月31日現在

河川名	総延長	松本市の延長	構成比
	km	km	%
総数	424.6	362.6	100.0
梓川	88.0	88.0	24.3
奈良井川	52.8	17.3	4.8
大門沢川	5.2	5.2	1.4
西大門沢川	2.1	2.1	0.6
田川	18.1	8.7	2.4
女鳥羽川	14.9	14.9	4.1
湯川	3.6	3.6	1.0
薄川	16.6	16.6	4.6
合の山沢川	3.1	3.1	0.9
和泉川	2.7	2.7	0.7
牛伏川	6.3	6.3	1.7
塩沢川	4.6	4.1	1.1
小田川	2.1	2.1	0.6
鎖川	17.3	11.1	3.1
三間沢川	7.2	1.5	0.4
本沢川	1.1	0.7	0.2
会田川	16.2	11.9	3.3
保福寺川	10.6	10.6	2.9
穴沢川	3.3	3.3	0.9
矢久川	2.5	2.5	0.7
水上沢川	1.3	1.3	0.4
黒沢川	6.5	6.5	1.8
島々谷川	13.4	13.4	3.7
奥檜沢川	1.7	1.7	0.5
庄沢川	2.2	2.2	0.6
小嵩沢川	4.0	4.0	1.1
島々谷南沢川	8.9	8.9	2.5
黒川(波田)	10.8	10.8	3.0
水殿川	10.6	10.6	2.9
前川	12.4	12.4	3.4
小大野川	11.1	11.1	3.1
霞沢川	6.1	6.1	1.7
湯川	8.9	8.9	2.5
セバ川	3.6	3.6	1.0
倉洞沢川	2.9	2.9	0.8
半之木沢川	1.3	1.3	0.4
大白川	6.7	6.7	1.8
奈川	20.5	20.5	5.7
黒川(奈川)	7.7	7.7	2.1
大寄合川	5.7	5.7	1.6

⇒ 建設総務課

注 「延長」とは、松本市分（5支社を含む）の数値です。

1216 河川改良費の状況

年度	総計		建設省国庫補助事業		市単事業	
	総額	構成比	総額	構成比	総額	構成比
	千円	%	千円	%	千円	%
2	235,767	100.0	181,651	77.0	54,116	23.0
3	384,980	100.0	339,576	88.2	45,404	11.8
4	150,938	100.0	107,698	71.4	43,240	28.6

⇒ 建設課

1217 河川・水路の改修実績

年度	河川			水路（雨水渠を除く）		
	改修数	改修延長	金額	改修数	改修延長	金額
	河川	m	千円	河川	m	千円
2	3	58.1	18,326	7	304.1	20,259
3	4	189.2	11,806	10	351.1	20,343
4	2	21.1	4,367	8	383.5	23,536

⇒ 建設課

注 「金額」とは工事請負費のことです。

1218 準用河川改修実績

令和5年3月31日現在

河川名	指定区間	改修計画延長 (A)	前年度まで 実施延長	本年度実施延長	改修済累計 (B)	進捗率 B/A
	m	m	m	m	m	%
総数	22,802.0	22,802.0	9,861.6	-	9,861.6	43.2

⇒ 建設課

1219 公園の状況

各年度3月31日現在

年次	街区公園		近隣公園		地区公園		総合公園		広域公園	
	公園数	面積	公園数	面積	公園数	面積	公園数	面積	公園数	面積
	か所	ha	か所	ha	か所	ha	か所	ha	か所	ha
2	27	6.57	7	12.50	3	16.10	2	81.61	1	100.90
3	27	6.57	7	12.50	3	16.10	2	81.61	1	100.90
4	27	6.57	7	12.50	3	16.10	2	81.61	1	100.90

年次	墓地公園		都市緑地		計画決定していない条例公園		合計	
	公園数	面積	公園数	面積	公園数	面積	公園数	面積
	か所	ha	か所	ha	か所	ha	か所	ha
2	1	47.00	8	25.01	113	56.26	162	345.95
3	1	47.00	8	25.01	113	56.26	162	345.95
4	1	47.00	8	25.32	113	56.26	162	346.26

⇒ 公園緑地課

1220 公園事業費の状況

年度	総額		国庫補助事業		県費補助事業		市単事業	
	総額	構成比	総額	構成比	総額	構成比	総額	構成比
	千円	%	千円	%	千円	%	千円	%
2	119,377	100.0	54,002	45.0	-	-	65,375	55.0
3	197,390	100.0	40,200	20.0	-	-	157,190	80.0
4	266,964	100.0	51,318	19.0	-	-	215,646	81.0

⇨ 公園緑地課

1221 公園等利用状況

(1) 公園

公園名	2年度		3年度		4年度	
	利用件数	使用料	利用件数	使用料	利用件数	使用料
	件	円	件	円	件	円
蚕糸記念公園	269 (261)	63,700 (63,700)	171 (166)	74,620 (74,620)	197 (181)	89,440 (86,320)
大久保原公園	200 (197)	225,040 (28,080)	128 (119)	98,800 (98,800)	123 (115)	273,920 (76,960)
城山公園	15	332,192	17	267,522	26	337,922
アルプス公園	154	5,036,580	171	4,912,330	200	5,275,360
あがたの森公園	74	1,584,116	88	1,599,726	99	1,692,306
笹賀流通団地緑地	203 (203)	85,800 (85,800)	177 (177)	143,260 (143,260)	126 (126)	123,500 (123,500)
南部公園	237 (227)	305,700 (45,240)	179 (166)	371,750 (109,200)	159 (144)	363,700 (99,060)
西南公園	366 (287)	303,100 (45,760)	207 (195)	132,980 (29,640)	232 (215)	243,160 (140,660)
梓川ふるさと公園	757 (604)	564,760 (343,040)	376 (366)	477,300 (472,600)	321 (313)	462,050 (459,960)
その他	626 (488)	1,781,842 (122,460)	511 (353)	1,839,442 (174,980)	498 (319)	1,020,366 (197,340)

(2) アルプスドリームコースター

年度	開場日数	使用料総額	利用者数		
			総数	大人	小人
	日	千円	人	人	人
2	207	14,790	47,356	26,266	21,090
3	228	17,945	56,770	31,800	24,970
4	235	19,535	61,366	34,069	27,297

⇨ 注 公園は各施設の使用許可を受けたものの数値です。
 () 内は、スポーツ推進課所管分の数値(内書き)です。

1222 交通安全施設等整備の実績

区分	2年度		3年度		4年度	
	事業量	事業費	事業量	事業費	事業量	事業費
		千円		千円		千円
国庫補助事業		5,181		4,851		7,216
歩道 (m)	77	5,181	-	-	-	-
横断歩道橋 (か所)	-	-	-	-	-	-
交差点改良 (か所)	-	-	-	4,851	-	7,216
踏切改良 (か所)	-	-	-	-	-	-
自転車レーン (m)	-	-	-	-	-	-
カラー舗装 (m)	-	-	-	-	-	-
市単事業		77,911		72,543		90,990
歩道 (m)	65	11,242	23	4,961	180	28,622
交差点改良 (か所)	2	1,243	2	2,277	2	1,059
道路照明 (基)	-	-	-	-	-	-
防護柵 (m)	472	10,076	235	4,602	14	735
案内標識 (か所)	-	-	-	-	-	-
道路標識 (か所)	2	220	14	1,755	24	3,356
区画線 (m)	29,254	22,099	31,130	19,220	34,985	13,117
視線誘導標 (か所)	-	-	80	3,759	74	4,548
道路反射鏡 (か所)	35	8,008	70	13,131	40	12,382
待避所 (か所)	-	-	-	-	-	-
ゾーン30看板 (か所)	33	1,859	10	649	-	-
ゾーン30表示 (か所)	47	1,012	10	814	-	-
カラー舗装 (㎡)	2,234	9,087	2,894	12,843	2,442	14,985
歩道橋 (か所)	-	-	-	-	-	-
視距改良 (か所)	-	-	-	-	-	-
路肩整備 (m)	159	7,590	74	3,366	41	1,815
点字ブロック (㎡)	-	-	-	-	-	-
その他	-	5,475	-	5,166	-	10,371

⇨ 建築課

注 その他は停止指導線。交差点マーク、文字・矢印、止まれ等です。

1223 歩行空間あんしん事業の実績

区分	2年度		3年度		4年度	
	事業量	事業費	事業量	事業費	事業量	事業費
	千円		千円		千円	
市単事業		48,335		36,124		38,070
波打ち歩道の改修（m）	151	12,926	-	-	276	22,443
路肩整備	453	35,409	702	36,124	313	15,627

⇒ 建設課

1224 交通安全施設等整備事業費の状況

(単位 千円)

年度	総額	交通安全施設整備		歩行空間あんしん事業	
		国庫補助事業	市単事業	国庫補助事業	市単事業
		総額	総額	総額	総額
2	131,427	5,181	77,911	-	48,335
3	113,518	4,851	72,543	-	36,124
4	136,276	7,216	90,990	-	38,070

⇒ 建設課

1225 災害復旧事業の実績

年度	道路橋梁災害				河川災害			
	補助分		単独分		補助分		単独分	
	件数	金額	件数	金額	件数	金額	件数	金額
	件	千円	件	千円	件	千円	件	千円
2	-	-	1	3,894	-	-	-	-
3	2	97,020	29	38,284	-	-	-	-
4	-	-	-	-	-	-	-	-

⇒ 建設課

【建 築】

1226 公営住宅の概要

(1) 公営住宅建設（着工数）

（単位 戸）

年度	合計			市営住宅			県営住宅	
	公営住宅		特定公共 賃貸住宅	公営住宅		特定公共 賃貸住宅	公営住宅	
	新設建設	建替建設		新設建設	建替建設		新設建設	建替建設
2	-	-	-	-	-	-	-	-
3	-	-	-	-	-	-	-	-
4	-	-	-	-	-	-	-	-

⇒ 松本建設事務所建築課、住宅課

注 各年度3月31日現在の数値です。

(2) 公営住宅管理戸数

（単位 戸）

年度	総数		市営住宅		県営住宅
	公営住宅	特定公共 賃貸住宅	公営住宅	特定公共 賃貸住宅	公営住宅
2	5,343	104	2,711	104	2,632
3	5,310	104	2,678	104	2,632
4	5,219	104	2,588	104	2,631

⇒ 松本建設事務所建築課、住宅課

注 各年度3月31日現在の数値です。

(3) 市営住宅別管理棟数・戸数の推移

各年度3月31日現在

市営住宅名	2年度				3年度				4年度			
	公営住宅		特定公共 賃貸住宅		公営住宅		特定公共 賃貸住宅		公営住宅		特定公共 賃貸住宅	
	棟数	戸数	棟数	戸数	棟数	戸数	棟数	戸数	棟数	戸数	棟数	戸数
総数	294	2,711	16	104	283	2,678	16	104	268	2,588	16	104
四ツ谷	1	2			1	2			1	2		
南松本	7	165			7	165			7	165		
元町	3	32			3	32			3	32		
芳野町	1	18	1	21	1	18	1	21	1	18	1	21
中原	7	13			2	4			2	4		
石芝	5	108			5	108			5	108		
豊丘	4	145			4	145			4	145		
元町上	4	48			4	48			4	48		
二子	34	178			34	178			20	94		
寿	88	688			85	670			84	664		
寿田町	23	261			23	261			23	261		
野溝	11	136			11	136			11	136		
岡田	6	24			6	24			6	24		
南松本西	1	18			1	18			1	18		
島内	4	96			4	96			4	96		
竹漕	7	138			7	138			7	138		
南松本南	3	102			3	102			3	102		
埋橋	1	30			1	30			1	30		
南松本東	1	30			1	30			1	30		
出川	2	60			2	60			2	60		
浅間南	4	122			4	122			4	122		
小宮	7	102			7	102			7	102		
上土			1	25			1	25			1	25
大手	1	8			1	8			1	8		
松本駅北	1	25			1	25			1	25		
再開発	1	18			1	18			1	18		
四賀地区	45	68			42	62			42	62		
梓川地区	3	19			3	19			3	19		
安曇地区	9	33	3	46	9	33	3	46	9	33	3	46
奈川地区	10	24	11	12	10	24	11	12	10	24	11	12

⇒ 住宅課

(4) 県営住宅団地別管理棟数・戸数の推移

各年度3月31日現在

団地名	2年度		3年度		4年度	
	棟数	戸数	棟数	戸数	棟数	戸数
総数	193	2,632	193	2,632	193	2,631
浅間	3	60	3	60	3	60
蟻ヶ崎	6	168	6	168	6	168
小宮	8	102	8	102	8	102
双葉町第1	1	128	1	128	1	128
双葉町第2	4	140	4	140	4	140
南松本	8	242	8	242	8	242
二子	33	366	33	366	33	365
笹部	6	66	6	66	6	66
笹部弥生	4	164	4	164	4	164
高宮	2	24	2	24	2	24
寿	52	395	52	395	52	395
豊丘	25	77	25	77	25	77
並柳	17	586	17	586	17	586
三溝	16	74	16	74	16	74
北原	8	40	8	40	8	40

⇨ 松本建設事務所 松本市内分

1227 建築確認申請の状況

(単位 件)

年度	総数	建築物	工作物	昇降機	計画通知	変更確認
2	80	38	15	4	19	4
3	57	27	5	4	18	3
4	69	26	8	-	29	6

⇨ 建築指導課

- 注 (1) 件数は建築物動態統計調査
(2) 計画通知は変更を含む。

1228 長期優良住宅建築等計画認定の状況

(単位 件)

年度	総数	法第5条 第1項	法第5条 第2項	法第5条 第3項	変更認定	不認定
2	247	208	5	11	23	-
3	298	257	3	11	27	-
4	342	231	5	55	51	-

⇨ 建築指導課

- 注 「法」とは、長期優良住宅の普及の促進に関する法律

1229 開発許可等の状況

(単位 件)

年度	総数	法第 29 条	法第 42 条	法第 43 条	規則 60 条 証明	完了検査	その他
2	357	50	4	162	74	53	14
3	389	58	13	174	78	48	18
4	399	60	8	159	80	61	31

⇒ 建築指導課

注 「法」とは都市計画法、「規則」とは都市計画法施行規則

1230 家屋の概要

(1) 構造別面積及び決定価格

各年1月1日現在

年次	種類	棟数	総床面積	総決定価格	1 m ² 当たり価格 (A)
2	総 数	128,971	18,938,968	535,763,769	28.289
	木 造	92,341	10,100,494	178,835,397	17.706
	木造以外	36,630	8,838,474	356,928,372	40.383
3	総 数	129,006	19,016,592	541,032,426	28.451
	木 造	92,302	10,296,084	180,692,177	17.550
	木造以外	36,704	8,720,508	360,340,249	41.321
4	総 数	129,075	19,020,500	541,374,360	28.463
	木 造	92,286	10,295,014	180,720,449	17.554
	木造以外	36,789	8,725,486	360,653,911	41.333

(2) 木造家屋の状況

各年1月1日現在

区分	2		3		4	
	棟数	床面積	棟数	床面積	棟数	床面積
	棟	m ²	棟	m ²	棟	m ²
専 用 住 宅	62,605	8,174,198	62,904	8,216,664	63,202	8,250,484
共同住宅・寄宿舎	1,846	408,755	1,858	416,563	1,862	419,399
併 用 住 宅	2,555	371,255	2,517	367,787	2,486	364,841
旅館・料亭・ホテル	444	130,687	444	130,792	444	130,701
事務所・銀行・店舗	1,381	157,075	1,388	158,845	1,398	160,990
劇 場 ・ 病 院	105	19,988	108	20,383	109	20,854
工 場 ・ 倉 庫	1,080	111,202	1,072	113,811	1,063	106,640
土 蔵	3,528	59,170	3,488	187,635	3,450	185,949
附 属 屋	18,797	668,164	18,523	657,562	18,272	655,156
計	92,341	10,100,494	92,302	10,270,042	92,286	10,295,014

(3) 非木造家屋の状況

各年1月1日現在

年次	種類	総数		住宅・アパート		事務所・店舗・百貨店	
		棟数	床面積	棟数	床面積	棟数	床面積
		棟	m ²	棟	m ²	棟	m ²
2	総数	36,630	8,838,474	15,133	3,243,625	3,592	1,946,007
	鉄骨・鉄筋コンクリート造	304	513,838	197	117,441	65	274,729
	鉄筋コンクリート造	4,834	1,675,531	3,530	1,001,706	415	285,707
	鉄骨造	10,074	4,556,552	2,535	725,231	2,460	1,312,476
	軽量鉄骨造	17,380	1,970,640	8,481	1,368,822	595	67,882
	れんが造・コンクリートブロック造	4,038	121,913	390	30,425	57	5,213
3	総数	36,704	8,736,334	15,251	3,263,903	3,592	1,942,816
	鉄骨・鉄筋コンクリート造	304	513,768	197	117,441	65	274,729
	鉄筋コンクリート造	4,820	1,665,546	3,521	1,002,259	412	282,540
	鉄骨造	10,055	4,509,479	2,536	730,538	2,462	1,311,769
	軽量鉄骨造	17,549	1,935,062	8,613	1,384,028	597	68,818
	れんが造・コンクリートブロック造	3,976	112,479	384	29,637	56	4,960
4	総数	36,789	8,725,486	15,404	3,297,620	3,546	1,937,238
	鉄骨・鉄筋コンクリート造	302	513,656	197	117,511	64	274,549
	鉄筋コンクリート造	4,810	1,660,462	3,521	1,009,378	404	275,911
	鉄骨造	10,007	4,488,373	2,531	735,285	2,434	1,312,951
	軽量鉄骨造	17,762	1,953,038	8,771	1,406,194	595	69,402
	れんが造・コンクリートブロック造	3,908	109,957	384	29,252	49	4,425
年次	種類	工場・倉庫		ホテル・病院		その他	
		棟数	床面積	棟数	床面積	棟数	床面積
		棟	m ²	棟	m ²	棟	m ²
2	総数	5,431	2,175,259	326	439,635	12,148	1,033,948
	鉄骨・鉄筋コンクリート造	12	26,452	19	71,297	11	23,919
	鉄筋コンクリート造	154	135,212	138	193,762	597	59,144
	鉄骨造	3,248	1,820,772	158	172,776	1,673	525,297
	軽量鉄骨造	1,726	178,998	6	1,279	6,572	353,659
	れんが造・コンクリートブロック造	291	13,825	5	521	3,295	71,929
3	総数	5,402	2,181,612	324	442,281	12,135	905,722
	鉄骨・鉄筋コンクリート造	12	26,452	19	71,251	11	23,895
	鉄筋コンクリート造	154	135,181	137	194,311	596	51,255
	鉄骨造	3,236	1,828,874	157	174,919	1,664	463,379
	軽量鉄骨造	1,715	178,628	6	1,279	6,618	302,309
	れんが造・コンクリートブロック造	285	12,477	5	521	3,246	64,884
4	総数	5,373	2,145,108	329	445,504	12,137	900,016
	鉄骨・鉄筋コンクリート造	11	26,452	19	71,251	11	23,893
	鉄筋コンクリート造	152	129,442	137	194,311	596	51,420
	鉄骨造	3,218	1,800,640	162	177,769	1,662	461,728
	軽量鉄骨造	1,716	176,770	6	1,652	6,674	299,020
	れんが造・コンクリートブロック造	276	11,804	5	521	3,194	63,955

⇒ 資産税課「固定資産概要調書」

1231 住宅の種類、専用住宅の所有の関係、建て方、高齢者等のための設備状況別住宅数

平成30年10月1日現在

住宅の種類 専用住宅の 所有の関係 建て方	総数 (1)	高齢者等のための設備がある													高齢者等のための 設備はない		
		総数 (2)	手すりがある										高さの 浴槽 またぎやすい	廊下などの 幅が 車椅子で 通行可能		段差のない 屋内	道路から 玄関まで 車椅子で 通行可能
			総 数 (2)	玄 関	ト イ レ	浴 室	脱 衣 所	廊 下	階 段	居 住 室	そ の 他						
住宅総数	戸	100,080	49,750	41,850	10,930	22,710	23,970	3,450	7,670	28,980	1,420	820	17,700	17,840	21,300	11,410	46,290
専用住宅(3)		97,470	48,180	40,350	10,730	21,940	23,270	3,340	7,420	27,850	1,320	820	17,270	17,280	20,890	11,210	45,410
一戸建		54,530	35,700	32,630	8,600	18,740	19,100	2,740	6,320	24,910	1,010	680	12,910	12,730	14,860	6,560	17,920
長屋建		2,020	570	450	120	160	80	-	-	340	-	-	200	100	190	30	1,340
共同住宅		40,900	11,910	7,260	2,000	3,040	4,090	600	1,110	2,600	300	150	4,160	4,450	5,840	4,610	26,130
その他		20	-	-	-	-	-	-	-	-	-	-	-	-	-	-	20
持ち家		54,950	38,040	34,190	8,540	19,280	20,930	2,740	6,450	24,690	1,010	670	14,480	14,340	16,930	8,710	16,910
一戸建		50,190	34,560	31,860	8,390	18,490	18,940	2,720	6,240	24,380	1,010	640	12,580	12,440	14,600	6,470	15,620
長屋建		200	140	140	70	110	50	-	-	70	-	-	40	70	50	30	50
共同住宅		4,570	3,330	2,180	80	690	1,940	30	210	250	-	30	1,860	1,830	2,280	2,210	1,230
その他		-	-	-	-	-	-	-	-	-	-	-	-	-	-	-	-
借家		38,640	10,150	6,160	2,180	2,660	2,340	600	980	3,150	300	150	2,790	2,950	3,960	2,500	28,500
一戸建		3,440	1,140	770	210	250	160	30	80	520	-	30	320	290	260	90	2,300
長屋建		1,710	430	300	50	50	30	-	-	270	-	-	160	30	140	-	1,280
共同住宅		33,480	8,580	5,080	1,930	2,360	2,150	570	900	2,360	300	120	2,300	2,620	3,560	2,400	24,900
その他		20	-	-	-	-	-	-	-	-	-	-	-	-	-	-	20
店舗その他の 併用住宅		2,610	1,560	1,500	210	770	690	110	240	1,140	100	-	430	550	410	200	880
高齢者対応型 共同住宅数(再掲)		2,630	2,200	1,890	1,030	1,360	1,690	340	750	240	190	-	1,570	1,550	1,800	1,770	430

⇒ 総務省統計局 「平成30年住宅・土地統計調査結果」

注 住宅・土地統計調査は標本調査による推定値であるために、1位を四捨五入して10位までを有効としたため、表中の個々の数字の合計は必ずしも総数と一致しません。

なお、表中の(1)～(3)の数値についても同じです。

- (1) 高齢者等の設備状況「不詳」を含みます。
- (2) 複数回答であるため、内訳の合計とは必ずしも一致しません。
- (3) 専用住宅の所有の関係「不詳」を含みます。

1232 居住世帯の有無別住宅数

各年10月1日現在(単位 戸)

年次	住宅数								人が居住 する住宅 以外の 建物数
	総数	居住世帯あり			居住世帯なし				
		総数	同居世帯 なし	同居世帯 あり	総数	一時現在者 のみ	空き家	建築中	
平成10	86,620	75,920	75,730	190	10,700	730	9,680	290	460
15	93,070	79,350	79,200	150	13,710	450	13,160	100	250
20	106,930	86,490	86,240	250	20,430	790	19,350	290	460
25	115,140	95,600	95,370	230	19,540	400	18,840	300	150
30	119,310	100,080	99,650	430	19,230	290	18,620	330	180

⇒ 総務省統計局 「平成10・15・20・25・30年住宅・土地統計調査結果」

1233 住宅の種類・構造、建築の時期別住宅数

各年10月1日現在（単位 戸）

建築の時期	総数	住宅の種類		構造				
		専用住宅	店舗その他の併用住宅	木造	防火木造	鉄筋・鉄骨 コンクリート造	鉄骨造	その他
住宅総数	100,080	97,470	2,610	18,920	42,900	21,060	17,150	50
昭和45年以前	8,370	7,900	470	4,150	3,810	380	30	-
昭和46年～55年	12,870	12,370	500	3,880	5,530	3,190	260	20
昭和56年～平成2年	15,440	14,930	510	3,130	6,760	2,620	2,930	-
平成3年～12年	22,240	21,870	370	2,620	7,980	5,750	5,890	-
平成13年～22年	21,480	21,090	390	1,950	8,590	6,940	4,000	-
平成23年～25年	8,980	8,920	60	1,320	5,110	1,030	1,520	-
平成28年～30年9月	3,920	3,840	90	580	2,520	490	330	-

⇒ 総務省統計局 「平成30年住宅・土地統計調査結果」
注 住宅総数は、建築時期「不詳」を含んでいます。

金

融

【金融】

1301 普通銀行預金貸付金状況

各年12月31日現在

年次	預金	預金元年対比	貸付金	現金	金融機関預け金
	百万	%	百万	百万	百万
元	2,044,578	100.0	822,259	24,843	21,869
2	2,184,891	106.9	863,116	29,677	23,290
3	2,273,146	111.2	888,197	28,854	21,050

⇒ 長野県銀行協会松本手形交換所（令和4年11月末に廃止）

注 松本手形交換所参加地域（松本市・塩尻市・大町市・安曇野市・東筑摩郡・北安曇郡・木曾郡）における、普通銀行（八十二銀行、みずほ銀行、りそな銀行、長野銀行）の合計数値です。

1302 金融機関（除普通銀行）別預金貸付金残高状況

各年度3月31日現在（単価 百万円）

金融機関名	2年度		3年度		4年度	
	預金	貸付金	預金	貸付金	預金	貸付金
信用金庫	230,590	128,843	235,176	132,142	236,200	132,661
信用組合	83,678	32,790	82,710	32,723	83,229	34,728
労働金庫	59,091	48,610	60,506	48,935	60,465	50,557
農業協同組合	265,576	63,337	273,540	65,580	274,095	72,346

⇒ 各金融機関

注 松本市内店舗の合計数値です。

1303 手形交換状況

年次・期	交換日数	交換高				不渡手形		
		枚数	金額	金額元年 1～6月比	差額	人員	件数	金額
	日	千枚	百万円	%	百万円	人	件	百万円
元年1～6月	117	44	71,752	100.0	24,739	4	18	19
7～12月	124	43	72,313	100.8	23,973	7	94	100
2年1～6月	119	40	72,199	100.6	26,261	1	1	11
7～12月	124	34	58,980	82.2	21,904	-	-	-
3年1～6月	121	34	63,137	88.0	24,325	4	5	2
7～12月	124	31	55,370	77.2	21,825	1	1	1

⇒ 長野県銀行協会松本手形交換所（令和4年11月末に廃止）

注 松本手形交換所参加地域（松本市・塩尻市・大町市・安曇野市・東筑摩郡・北安曇郡・木曾郡）における金融機関の合計数値です。

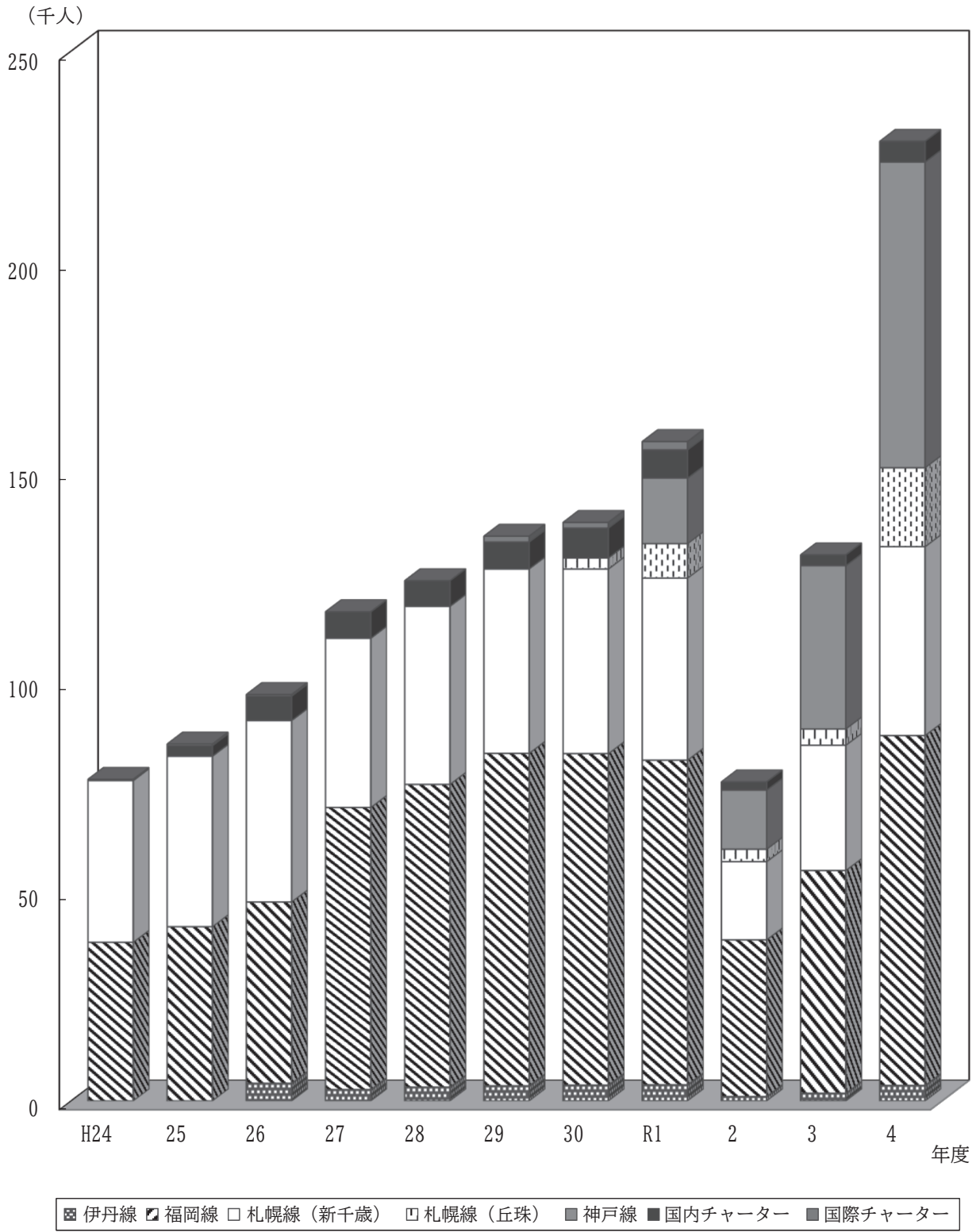
1304 中小企業融資の状況

区分	総数					
	2年度		3年度		4年度	
	件数	金額	件数	金額	件数	金額
	件	千円	件	千円	件	千円
総数	1,969	25,977,180	1,067	9,994,360	831	8,297,290
市制度資金総数	1,747	21,095,750	885	8,808,510	655	6,881,930
小規模企業支援資金	19	74,170	44	116,130	73	215,260
景気変動対策資金(特別)※借換含	4	43,200	792	8,324,090	541	6,188,530
景気変動対策資金(一般)	-	-	23	205,100	11	139,500
経営安定資金※借換含	-	-	24	158,190	29	323,640
創業支援資金	2	64,330	-	-	1	15,000
事業拡大資金	-	-	-	-	-	-
工場立地促進資金	-	-	-	-	-	-
事業承継資金	-	-	2	5,000	-	-
運転資金	1	10,000	-	-	-	-
小規模事業資金(景気変動対策貸付)	1	3,000	-	-	-	-
商工業施設改善資金	1	4,000	-	-	-	-
県制度資金総数	222	4,881,430	182	1,185,850	176	1,415,360
経営健全化支援資金(経営安定)	-	-	-	-	3	38,000
経営健全化支援資金(特別経営安定)	4	250,000	4	28,200	3	34,100
経営健全化支援資金 (新型コロナウイルス対策)	85	3,658,150	50	544,720	26	333,290
信州創生推進資金	126	793,970	124	580,890	137	894,780
経営改善サポート資金	2	150,000	1	20,000	6	113,190
小規模企業発展資金	5	29,310	3	12,040	1	2,000

⇒ 商工課

運輸・通信

県営松本空港 利用者数の推移



【陸 輸】

1401 JR松本駅乗客の状況

(単位 人)

年度	総数		普通客		定期客	
	乗客数	一日当たり	乗客数	一日当たり	乗客数	一日当たり
2	4,130,046	11,315	1,215,768	3,330	2,914,278	7,984
3	4,357,360	11,937	1,445,255	3,959	2,912,105	7,978
4	4,996,850	13,690	2,036,335	5,579	2,960,515	8,111

⇒ JR松本駅

注 (1) 乗車人員の計算基礎は、乗車券の発売枚数（発券ベース）で算出してあります。

1402 私鉄松本市内各駅乗降客の状況

(単位 千人)

年度	総数		松本駅		西松本駅		渚駅		信濃荒井駅		大庭駅		下新駅	
	乗客	降客	乗	降	乗	降	乗	降	乗	降	乗	降	乗	降
2	1,124	1,124	507	406	8	9	18	20	11	12	36	61	14	21
3	1,195	1,195	501	423	10	12	31	35	13	14	33	47	15	19
4	1,535	1,535	660	539	14	17	47	49	16	15	35	52	23	29

年度	北新・松本 大学前駅		新村駅		三溝駅		森口駅		下島駅		波田駅		洺東駅		新島々駅	
	乗	降	乗	降	乗	降	乗	降	乗	降	乗	降	乗	降	乗	降
2	101	103	35	39	61	66	84	89	49	56	168	168	7	7	25	67
3	164	164	34	38	64	66	82	85	49	52	163	163	10	8	26	69
4	217	218	39	44	66	69	83	90	54	60	164	161	15	11	102	181

⇒ アルピコ交通（株）

1403 私営バス運輸状況

年度	実車走行キロ	運行回数	乗車人員	運送収入
	千km	千回	千人	千円
2	1,305	160	1,635	637,071
3	1,321	164	1,724	638,067
4	1,257	152	1,701	646,361

⇒ アルピコ交通（株）

1404 市営バス等運輸状況

(1) タウンスニーカー

年度	北コース	東コース	南コース	西コース	計
	人	人	人	人	人
2	33,857	108,319	42,301	40,296	224,773
3	38,720	122,892	48,407	47,711	257,730
4	62,051	156,564	59,392	53,590	331,597

(2) 西部地域コミュニティバス

年度	A線	B線	C線	D線	E線	計
	島内・新村線	新村・平田線	梓川・波田線	今井・村井線	平田・波田線	
	人	人	人	人	人	人
2	5,638	5,909	12,882	20,824	6,285	51,538
3	6,033	6,849	12,792	23,877	6,775	56,326
4	6,155	8,154	13,392	25,426	7,414	60,541

(3) 市営バス・四賀地域バス

年度	四賀線	奈川線	四賀地域バス
	人	人	人
2	17,671	7,781	-
3	20,826	7,191	-
4	19,001	7,774	-

(4) 地域バス

年度	波田循環バス	ほしみ線	中山線	入山辺線	浅間・大村線	島内川東 乗合タクシー
	人	人	人	人	人	人
2	1,166	7,631	6,517	8,286	3,038	411
3	1,449	7,323	6,207	8,115	4,213	711
4	1,462	7,853	6,871	8,795	5,017	793

※運行開始年月：ほしみ線 H28.11月、中山線 H29.1月、入山辺線 H29.4、浅間・大村線 H30.10月、
島内川東乗合タクシー R2.4月

⇨ 公共交通課

1405 JR南松本駅貨物取扱状況

(1) 貨物発着数量

(単位 t)

年度	発送			到着		
	総数	コンテナ	車扱	総数	コンテナ	車扱
2	207,695	118,215	89,480	1,055,273	76,895	978,378
3	201,675	113,655	88,020	1,066,137	77,720	988,417
4	202,619	118,355	84,264	1,019,520	73,115	946,405

注 貨車の運賃計算トン数によるので、実質量とは多少の相違があります。

(2) 品目別貨物発着数量

(単位 t)

区分	発送			到着		
	2年度	3年度	4年度	2年度	3年度	4年度
総数	207,695	201,675	202,619	1,055,273	1,066,137	1,019,520
農産品						
米						
穀類						
生野菜						
飼料						
その他						
林産品						
木材						
その他						
水産品						
鉱産品						
金属機械工業品						
鉄鋼						
機器						
自動車						
鉄道車両	89,480	88,020	84,264			
肥料						
石油				978,378	988,417	946,405
セメント						
ガラス製品						
プロパン						
化学薬品						
繊維工業品						
紙及び紙製品						
繊維製品						
食料工業品						
食料工業品						
酒及びビール						
その他工業品						
混載						
コンテナ	118,215	113,655	118,355	76,895	77,720	73,115

⇨ JR貨物 南松本駅

1406 長野自動車道松本インターチェンジ料金所通過車両の状況

(単位 台)

年度	通過車両総数	1日平均車両数
2	5,509,418	15,094
3	5,926,677	16,237
4	6,475,346	17,741

⇨ 中日本高速道路株式会社 八王子支社

【空 輸】

1407 県営松本空港利用状況

路線	項目	2年度	3年度	4年度
松本－伊丹 ERJ170、ERJ190	便数	62便	62便	62便
	利用者	1,051人	1,854人	3,696人
	利用率	22%	39%	78%
松本－福岡 ERJ170、ERJ175	便数	1,055便	1,336便	1,432便
	利用者	37,329人	53,042人	83,339人
	利用率	43%	49%	70%
松本－札幌（新千歳空港） ERJ170、ERJ175	便数	489便	720便	718便
	利用者	18,607人	29,822人	44,959人
	利用率	47%	51%	75%
松本－札幌（丘珠空港） ERJ170、ERJ175	便数	84便	155便	433便
	利用者	2,976人	3,884人	18,803人
	利用率	43%	30%	54%
松本－神戸 ERJ170、ERJ175	便数	514便	1,099便	1,421便
	利用者	14,063人	38,877人	72,799人
	利用率	33%	44%	61%
国内チャーター ERJ170、ERJ175、B737-800	便数	40便	52便	77便
	利用者	1,964人	2,577人	4,565人
	利用率	59%	55%	67%
国際チャーター	便数	-便	-便	-便
	利用者	-人	-人	-人
	利用率	-%	-%	-%
合計	便数	2,244便	3,424便	4,151便
	利用者	75,990人	130,056人	228,537人
	利用率	41%	47%	66%

⇨ 長野県松本空港管理事務所

注 松本－伊丹線は、8月1日から8月31日までの運航です。

注 松本－札幌（丘珠）線は、令和4年3月27日～10月29日の運航です。（令和4年度）

【自動車登録】

1408 車両登録台数

各年3月31日現在（単位 台）

年次	総数	乗用車		貨物自動車	バス	三輪車	特種車	その他
		自家用	営業用					
3	114,522	87,790	393	14,131	554	1	2,537	9,116
4	114,186	87,625	359	14,111	534	1	2,540	9,016
5	113,931	87,372	343	14,144	533	1	2,571	8,967

⇒ 中信県税事務所

注 (1) 松本市分の登録台数です。

(2) 30年次から県の統計が変更になり台数が増加しました。

1409 軽自動車登録台数

各年5月31日現在（単位 台）

年次	総数	四輪車			三輪車
		小計	乗用車	貨物車	
3	103,391	82,093	59,420	22,673	4
4	104,328	82,918	60,302	22,616	3
5	105,426	83,825	61,185	22,640	3

年次	二輪車			小型特殊車	特殊車
	小計	250cc 超	250cc 以下		
3	6,892	3,499	3,393	3,921	2
4	7,135	3,653	3,482	3,966	2
5	7,374	3,815	3,559	4,043	2

年次	原動機付自転車				
	小計	50cc 以下	90cc 以下	125cc 以下	ミニカー
3	10,479	7,938	781	1,623	137
4	10,304	7,647	784	1,732	141
5	10,179	7,386	785	1,852	156

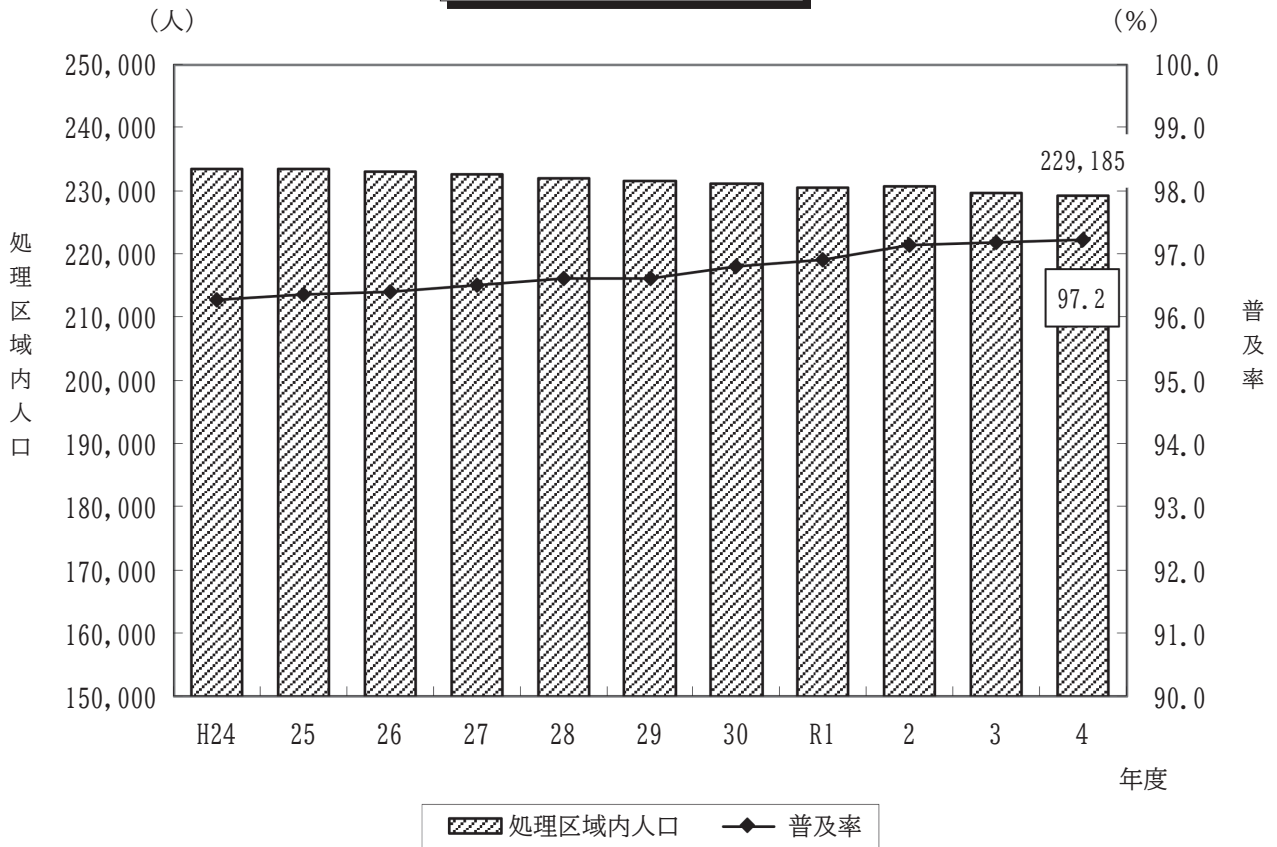
⇒ 市民税課

注 (1) 「小型特殊車」とはエンジンの総排気量 1,500cc 以下、最高速度毎時 15km の耕耘機類のものです。

(2) 「特殊車」とは雪上車のことです。

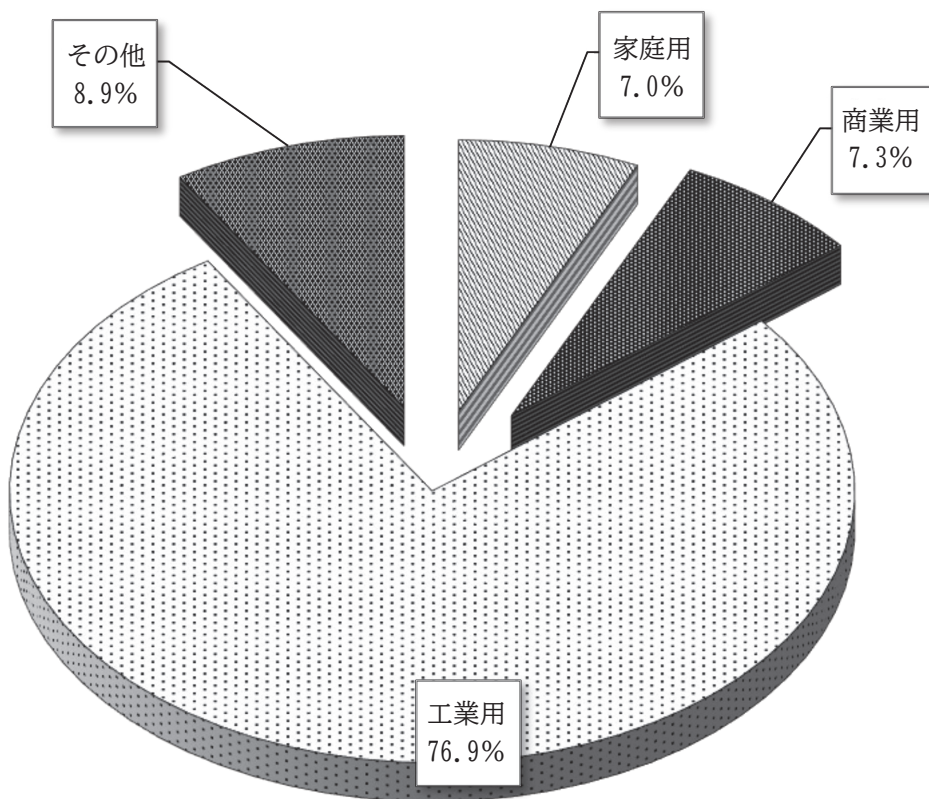
電気・ガス・上下水道

公共下水道普及率の推移



市内都市ガス需要量構成比

(令和4年度)



【上水道】

1501 上水道の概要

各年度3月31日現在

区分		2年度	3年度	4年度
行政区域内人口	(A) (人)	237,484	236,345	235,720
行政区域内戸数	(戸)	107,069	107,518	108,573
給水区域内人口	(B) (人)	237,116	235,979	235,366
給水区域内戸数	(戸)	106,878	107,324	108,379
現在給水人口	(C) (人)	236,446	235,336	234,733
現在給水戸数	(戸)	106,593	107,047	108,104
普及率	(C/A) (%)	99.6	99.6	99.6
普及率	(C/B) (%)	99.7	99.7	99.7
年間総給水量	(D) (m ³)	29,873,425	29,023,270	28,702,751
1日平均給水量	(m ³)	81,845	79,516	78,638
1日最大給水量	(m ³)	89,463	85,692	88,378
(最大給水月日)		(8 / 20)	(7 / 19)	(1 / 26)
1日最小給水量	(m ³)	75,527	74,292	73,237
1人1日平均給水量	(ℓ)	346	338	335
年間総有収水量	(E) (m ³)	25,558,768	25,402,162	25,153,159
有収率	(E/D) (%)	85.6	87.5	87.6
給水原価	(円)	166.28	167.23	177.34
供給単価	(円)	162.18	162.62	148.87
水道料金(消費税抜)	(千円)	4,145,179	4,136,847	3,744,620

⇒ 営業課、上水道課

注 人口、戸数は登録人口、戸数を基礎に算出しました。

1502 導送配水管管種別延長

(単位 m)

区分	2年度	3年度	4年度
導送配水管総延長	1,817,505	1,817,041	1,820,203
【内訳】			
鑄鉄管	13,503	10,859	8,489
ダクタイル鑄鉄管	1,257,818	1,257,436	1,256,989
石綿セメント管	4,256	4,183	4,168
鋼管	28,655	28,640	28,104
ポリエチレン管	219,828	222,651	229,767
ビニール管	280,870	280,609	280,033
ステンレス管	4,268	4,363	4,390
その他	8,307	8,300	8,263

⇒ 上水道課

【下 水 道】

1503 公共下水道の概要

各年度3月31日現在

区分		2年度	3年度	4年度
行政区域内人口	(A) (人)	237,484	236,345	235,720
行政区域内戸数	(戸)	107,069	107,518	108,573
処理区域内人口	(B) (人)	230,682	229,701	229,185
処理区域内戸数	(戸)	103,885	104,373	105,444
水洗化人口	(C) (人)	227,647	226,838	226,573
水洗化戸数	(戸)	102,634	103,170	104,296
普及率 (B/A)	(%)	97.1	97.2	97.2
水洗化率 (C/B)	(%)	98.7	98.8	98.9
年間総処理水量	(D) (m ³)	38,131,646	38,316,284	36,179,026
1日平均処理水量	(m ³)	104,619	105,191	99,343
1日最大処理水量	(m ³)	137,051	146,568	114,476
1日最小処理水量	(m ³)	80,047	80,953	78,452
年間総有収水量	(E) (m ³)	26,885,100	26,876,177	26,964,749
有収率 (E/D)	(%)	70.5	70.1	74.5
処理原価	(円)	146.37	149.62	151.18
使用料単価	(円)	177.33	178.27	179.36
下水道使用料(消費税抜)	(千円)	4,767,514	4,791,306	4,836,290

⇒ 営業課、下水道課

注 人口、戸数は登録人口、戸数を基礎に算出しました。

1日平均処理水量は処理場ごとの年間総処理水量を稼働日数で割ったものの合計です。

1 宮淵・両島・波田・四賀・梓川： $36,035,955 \text{ m}^3 \div 365 \text{ 日} = 98,729 \text{ m}^3/\text{日}$

2 上高地： $143,071 \text{ m}^3 \div 233 \text{ 日} = 614 \text{ m}^3/\text{日}$

計 $99,343 \text{ m}^3/\text{日}$

1504 公共下水道排水設備工事申請件数・融資あっせんの状況

各年度3月31日現在

年度	申請件数	融資あっせん	
		件数	融資額
	件	件	千円
2	2,007	-	-
3	2,011	2	1,600
4	2,088	-	-

⇒ 営業課

1505 受益者負担金の状況

(1) 賦課状況

各年度3月31日現在

年度	受益者	面積	負担額	減免額	徴収猶予	負担金決定額
	人	ha	千円	千円	千円	千円
2	29	2.43	13,368	-	-	13,368
3	25	0.60	4,607	-	-	4,607
4	14	0.35	2,667	-	-	2,667

(2) 徴収実績（現年調定分）

各年度3月31日現在

年度	調定額	収入済額	収納率
	千円	千円	%
2	24,545	24,545	100.00
3	20,970	20,970	100.00
4	16,727	16,727	100.00

⇒ 営業課

【ガ ス】

1506 ガス需要量の推移

年度	供給戸数					需要量				
	総数	家庭用	商業用	工業用	医療・ 官公用・ その他	総数	家庭用	商業用	工業用	医療・ 官公用・ その他
	戸	戸	戸	戸	戸	千m ³	千m ³	千m ³	千m ³	千m ³
2	22,303	20,063	1,821	63	356	80,876	6,724	5,910	60,764	7,478
3	22,216	19,991	1,805	64	356	82,914	6,672	5,902	62,882	7,458
4	22,224	19,982	1,824	63	355	85,156	5,927	6,187	65,456	7,586

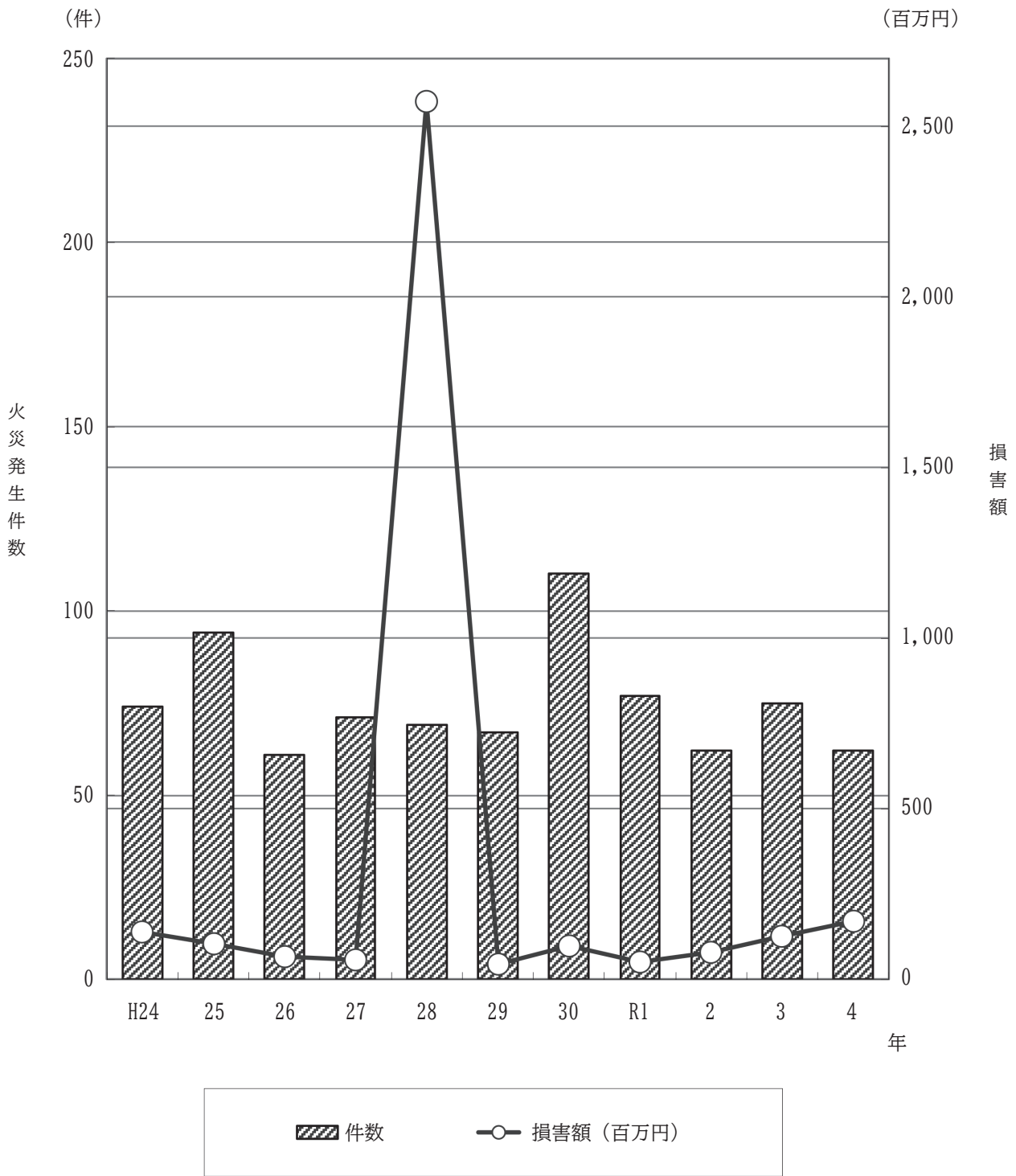
⇒ 松本ガス㈱

注 供給戸数は「調定件数」を記載しています。

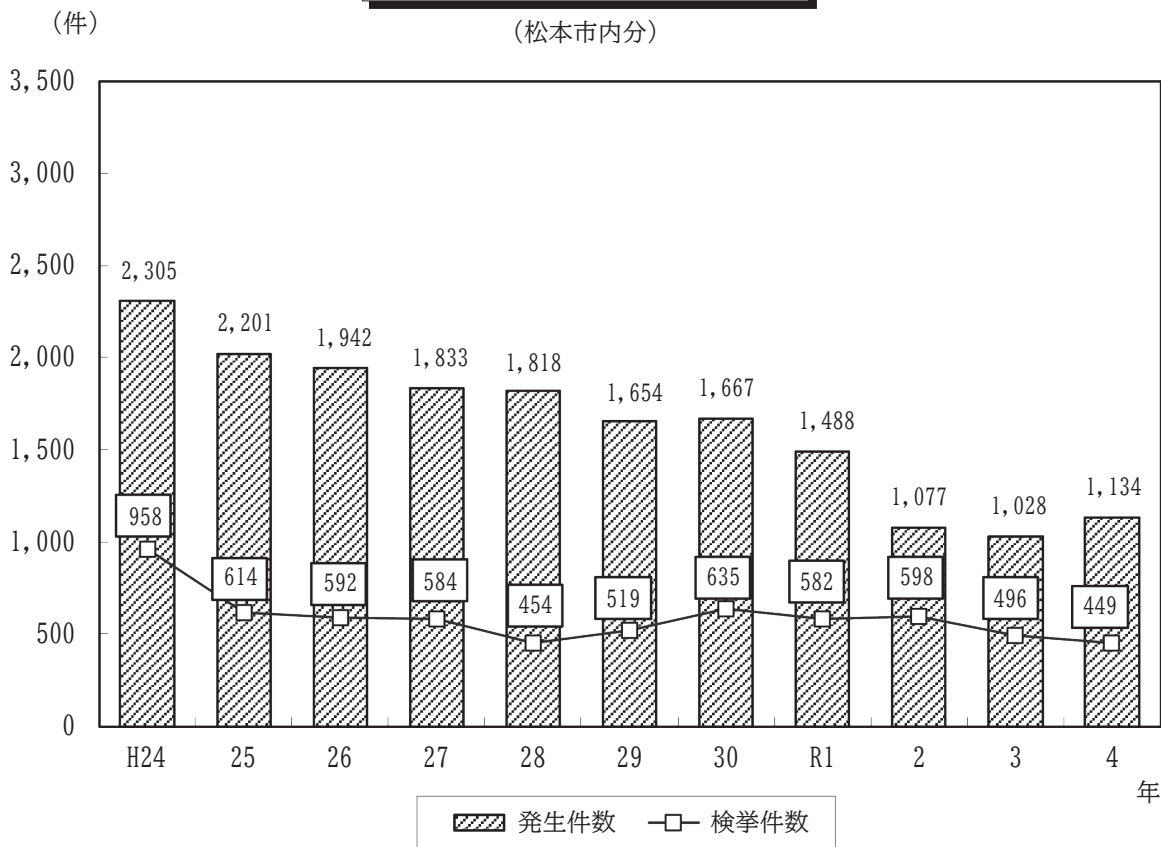
また、供給戸数・需要量については松本市のみの集計となります。

消防・防災・治安・司法

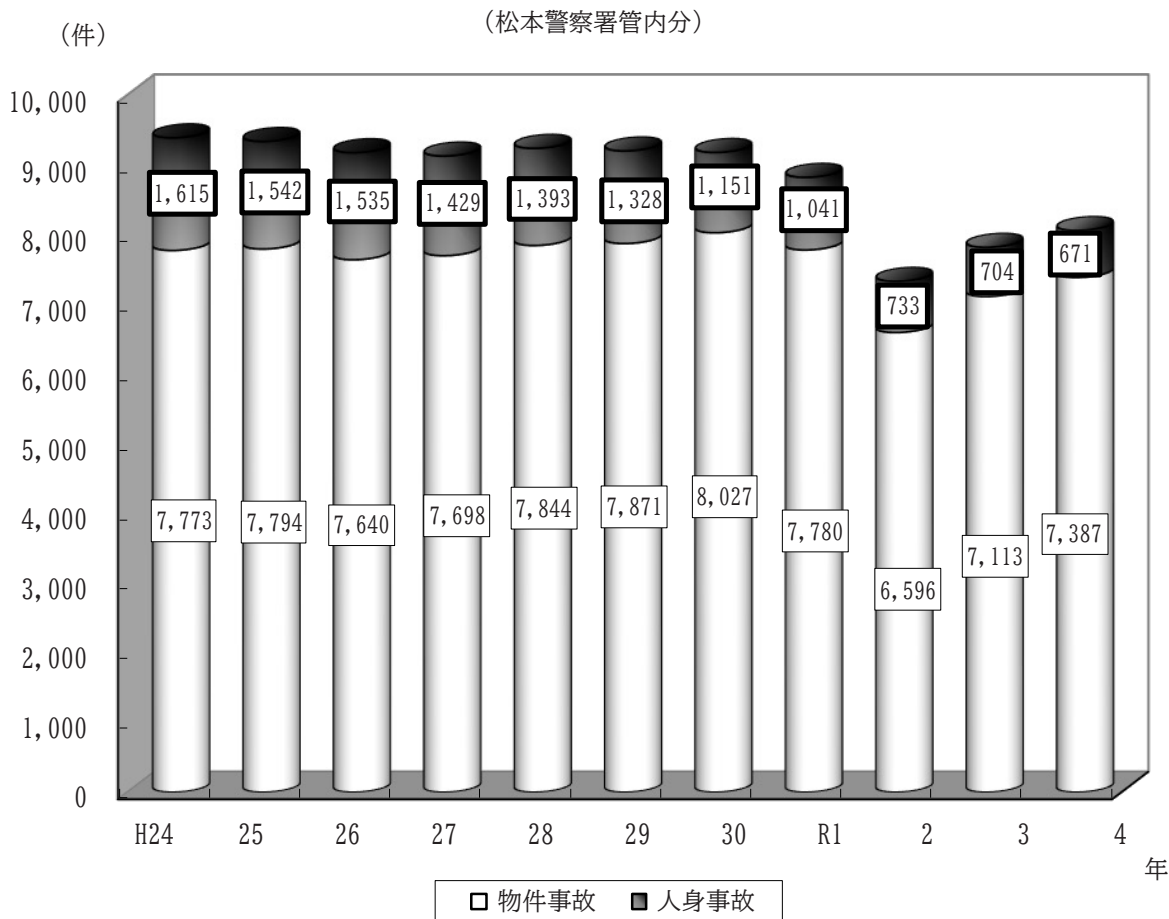
火災発生件数と損害額の推移



犯罪発生件数と検挙件数の推移



交通事故発生件数の推移



【消 防 ・ 防 災】

1601 消防現勢力

令和5年3月31日現在

区分	消防署						予防査察対象					通信施設				無 線
	職 員 数	梯 子 車	化 学 車	救 助 工 作 車	消 防 車	救 急 車	そ の 他 の 車 両	防 火 対 象 物	危 険 物 施 設	消 防 同 意	火 災 専 用 電 話	一 般 加 入 電 話	消 防 専 用 電 話	指 令 出 力 装 置		
	人	台	台	台	台	台	台	件	件	件	回線	回線	回線	基	基	
総 数	260	2	1	1	18	10	54	8,416	909	290	-	29	-	12	235	
消 防 局	42	-	-	-	-	-	8	-	-	11	-	7	-	1	39	
丸 の 内 消 防 署	23	1	-	-	2	1	5	1,499	75	68	-	2	-	1	20	
丸の内消防署庄内出張所	14	-	-	-	1	1	3	745	43	46	-	2	-	1	15	
芳 川 消 防 署	22	-	-	-	2	1	6	1,395	158	38	-	2	-	1	19	
芳川消防署神林出張所	13	-	1	-	-	-	5	696	144	13	-	2	-	1	14	
渚 消 防 署	34	1	-	1	3	2	5	1,935	221	63	-	2	-	1	28	
本 郷 消 防 署	22	-	-	-	2	1	6	686	34	17	-	2	-	1	18	
本郷消防署山辺出張所	13	-	-	-	1	-	4	579	43	17	-	2	-	1	13	
梓 川 消 防 署	22	-	-	-	2	1	3	234	40	10	-	2	-	1	18	
梓川消防署安曇出張所	13	-	-	-	1	1	3	291	95	1	-	2	-	1	15	
明 科 消 防 署	21	-	-	-	2	1	3	85	17	-	-	2	-	1	18	
山 形 消 防 署	21	-	-	-	2	1	3	271	39	6	-	2	-	1	18	

区分	消防団					水利施設			そ の 他 指 定 水 利 等
	分 団 数	団 員 数	消 防 ポ ン プ 車	積 載 車	小 型 動 力 ポ ン プ	消 火 栓	貯 水 槽	基 基	
	分団	人	台	台	台	基	基	か所	
総 数	42(3)	1,745(129)	28	92	48	6,806	1,320	152	

⇒ 松本広域消防局・松本市消防防災課

注 (1) 松本市管内の消防現勢力です。

(2) 分団数の()は機能別分団数、団員数の()は機能別分団員数です。

1602 火災発生状況

年次	件数		罹災棟数				罹災状況		焼損面積		死傷者数		損害額
	総数	対前年比	全焼	半焼	部分焼	ぼや	罹災世帯	罹災人員	床面積	表面積	死者	傷者	
	件	%	棟	棟	棟	棟	世帯	人	m ²	m ²	人	人	千円
2	62	80.5	5	2	17	15	29	62	943	65	5	14	78,760
3	75	121.0	9	4	12	24	25	51	1,762	66	3	11	126,199
4	62	82.7	11	3	18	16	40	111	2,026	115	2	11	170,943

⇒ 松本広域消防局

注 松本市管内分です。

1603 火災種別と原因状況

年次	火災種別					原因別件数 (ワースト3)			
	総数	建物	林野	車両	その他				
	件	件	件	件	件	た	き	火	9
2	62	32	2	8	20	火	入	れ	6
						こ	ん	ろ	5
3	75	38	1	1	35	た	き	火	7
						火	入	れ	6
						た	ば	こ	5
4	62	38	-	4	20	た	き	火	8
						電	気	機	7
						こ	ん	ろ	6

⇒ 松本広域消防局

注 (1) 松本市管内分です。

(2) 当局予防課において、天ぷら鍋は「こんろ」にて表記しています。

1604 防火対象物の状況

各年4月1日現在 (単位 か所)

年度	総数	1		2				3		4	5		6				7	8
		イ	ロ	イ	ロ	ハ	ニ	イ	ロ		イ	ロ	イ	ロ	ハ	ニ		
		劇場・映画館等	公会堂・集会場	クラブ・キャバレー等	遊技場・ダンスホール	性風俗店等	カラオケ店等	待合・料理店等	飲食店		百貨店・マーケット等	旅館・ホテル・宿泊所等	寄宿舎・下宿・共同住宅	病院・療養所・助産所	老人短期入所施設等	老人デイサービスセンター等		
2	8,354	8	286	3	17	2	8	2	491	370	262	2,954	175	115	170	22	93	22
3	8,384	9	288	2	16	2	7	1	488	363	261	2,966	176	118	179	22	94	22
4	8,416	9	290	2	16	1	7	1	482	362	258	2,983	180	120	184	21	93	22

年度	9		10	11	12		13		14	15	16		16の2	17	18	総数に含まない	危険物等	
	イ	ロ			イ	ロ	イ	ロ			イ	ロ						
	・公衆浴場・蒸気浴場等	イ以外の公衆浴場			航空機の発着場	神社・寺院・教会等	工場・作業場等	映画スタジオ・テレビスタジオ			自動車車庫・駐車場	飛行機等の格納庫					倉庫	前各号に該当しない事業場
2	-	13	5	101	655	1	22	4	435	877	855	362	-	24	-	950	-	
3	-	14	5	101	646	1	22	4	436	885	868	364	-	24	-	926	-	
4	-	13	5	101	632	1	24	4	438	893	877	373	-	24	-	909	-	

⇒ 松本広域消防局

注 松本市管内分です。

1605 救急活動状況

年次	出場件数							搬送人員		
	総数	交通事故	火災	労働災害	一般負傷	急病	その他	総数	男	女
	件	件	件	件	件	件	件	人	人	人
2	9,336	597	43	74	1,393	6,145	1,084	8,859	4,546	4,313
3	9,905	657	42	84	1,435	6,537	1,150	9,303	4,670	4,633
4	11,818	700	43	70	1,734	8,032	1,239	11,045	5,603	5,442

⇒ 松本広域消防局

注 松本市管内分で、ドクターカー出動を含みます。

1606 ドクターカー活動状況

年次	出動件数							搬送人員		
	総数	交通事故	火災	労働災害	一般負傷	急病	その他	総数	男	女
	件	件	件	件	件	件	件	人	人	人
2	27	5	1	2	5	8	6	22	15	7
3	26	7	-	2	4	4	9	17	14	3
4	28	7	1	2	4	3	11	20	9	11

⇒ 松本広域消防局

注 救急活動状況から再掲しています。

1607 自主防災組織の結成状況

年度	町会数	結成町会数	結成率 (%)
2	487	483	99.2
3	487	483	99.2
4	487	483	99.2

⇒ 危機管理課

【警察】

1608 犯罪発生件数及び検挙件数

(単位 件)

年次	区分	総数	凶悪犯	粗暴犯	盗犯	知能犯	風俗犯	その他
2	発生件数	1,077	8	84	747	67	7	164
	検挙件数	598	7	72	407	60	6	46
3	発生件数	1,028	3	65	700	58	13	189
	検挙件数	496	5	50	369	25	1	46
4	発生件数	1,134	4	91	768	60	15	196
	検挙件数	449	5	65	288	26	8	57

⇒ 松本警察署

注 (1) 各年の1月から12月までの累計数値です。

(2) 松本警察署管内（松本市及び山形村）について計上してあります。

1609 交通事故発生件数及び死傷者数

年次	事故数							死傷者数		
	総数		物件	人身				総数	死者	傷者
	実数	対前年比		計	自動車	原付自転車	その他の車			
件	%	件	件	件	件	件	人	人	人	
2	7,329	83.1	6,596	733	716	7	10	857	2	855
3	7,817	106.7	7,113	704	686	7	11	822	3	819
4	8,058	103.1	7,387	671	659	2	10	774	5	769

⇒ 松本警察署

注 (1) 松本警察署管内の数値です。

(2) 人身事故の種別は第一当事者とします。

1610 原因別人身事故発生数

(単位 件)

原因別	2年	3年	4年
総 数	734	704	671
車 両	724	695	662
信 号 無 視	32	40	29
通 行 区 分 違 反	5	1	2
車 間 距 離 不 保 持	-	-	-
追 越 し 違 反	2	1	2
優 先 通 行 妨 害	8	6	9
右 左 折 違 反	4	3	-
歩 行 者 妨 害 違 反	32	30	32
徐 行 違 反	10	9	6
一 時 不 停 止 違 反	29	34	32
後 退	-	-	-
整 備 不 良 車 両 運 転	-	-	-
過 労 運 転	1	-	-
酒 酔 い 運 転	2	-	1
最 高 速 度 違 反	-	-	-
安 全 速 度 違 反	7	18	14
そ の 他 安 全 運 転 義 務 違 反	1	3	5
滑 走	-	-	-
安 全 不 確 認	205	213	204
脇 見 運 転	285	239	240
ブ レ ー キ 操 作	34	27	31
ハ ン ド ル 操 作	2	1	-
交 差 点 安 全 進 行	62	68	43
踏 切 不 停 止	-	-	-
割 込 み	-	-	-
通 行 妨 害	-	1	-
横 断 ・ 転 回 禁 止	-	-	-
ド ア 解 放	2	-	-
そ の 他	1	1	12
歩 行 者	-	-	-
信 号 無 視	-	-	-
停 車 の 直 前 直 後 横 断	-	-	-
そ の 他 の 直 前 直 後 横 断	-	-	-
飛 び 出 し	-	-	-
酩 酊 ・ 徘 徊	-	-	-
そ の 他	-	-	-
そ の 他 (不 明)	10	9	9

⇒ 松本警察署

注 松本警察署管内の数値です。

【司 法】

1611 民事事件の推移

(1) 長野地方裁判所松本支部

(単位 件)

区分	令和2年			令和3年			令和4年		
	新受	既済	未済	新受	既済	未済	新受	既済	未済
総数	1,676	1,676	952	1,706	1,711	947	1,711	1,679	979
訴訟	292	288	289	267	295	261	225	249	237
保全命令	15	15	-	10	9	1	15	14	2
民事執行	788	801	529	830	832	527	896	867	556
破産等	268	264	100	259	285	74	251	230	95
民事調停	4	5	1	9	7	3	5	6	2
その他	309	303	33	331	283	81	319	313	87

(2) 松本簡易裁判所

(単位 件)

区分	令和2年			令和3年			令和4年		
	新受	既済	未済	新受	既済	未済	新受	既済	未済
総数	1,258	1,314	113	1,179	1,125	167	1,062	1,063	166
訴訟	380	421	82	336	329	89	320	327	82
督促	489	498	-	456	443	13	371	379	5
保全命令	-	-	-	2	2	-	-	-	-
調停	97	103	27	116	90	53	148	154	47
その他	292	292	4	269	261	12	223	203	32

⇨ 長野地方裁判所より提供

注 (1) 長野地方裁判所松本支部・松本簡易裁判所の取扱件数です。

(2) 令和4年の数値は概数です。

1612 刑事事件の推移

(1) 長野地方裁判所松本支部

(単位 人)

区分	令和2年			令和3年			令和4年		
	新受	既済	未済	新受	既済	未済	新受	既済	未済
総数	330	305	73	343	360	56	241	256	41
通常第一審事件	192	166	73	175	193	55	112	128	39
その他	138	139	-	168	167	1	129	128	2

(2) 松本簡易裁判所

(単位 人)

区分	令和2年			令和3年			令和4年		
	新受	既済	未済	新受	既済	未済	新受	既済	未済
総数	1,849	1,836	48	1,756	1,772	32	1,504	1,496	40
訴訟	46	43	10	24	31	3	32	22	13
略式事件	507	497	38	498	507	29	374	376	27
その他	1,296	1,296	-	1,234	1,234	-	1,098	1,098	-

⇨ 長野地方裁判所より提供

注 (1) 長野地方裁判所松本支部・松本簡易裁判所の取扱人員です。

(2) 令和4年の数値は概数です。

1613 家事事件の推移

長野家庭裁判所松本支部

(単位 件)

区分	令和2年			令和3年			令和4年		
	新受	既済	未済	新受	既済	未済	新受	既済	未済
家事事件総数	4,688	4,665	548	5,057	5,016	589	4,368	4,462	495
審判事件	3,962	3,986	171	4,271	4,213	229	3,721	3,769	181
うち子の氏の変更	599	598	7	567	572	2	481	483	0
うち相続放棄	856	868	51	966	973	44	838	851	31
うち保護者選任等	-	-	-	-	-	-	-	-	-
調停事件	566	510	330	554	588	296	480	494	282
うち婚姻中の夫婦間	192	187	92	159	155	96	161	165	92
うち遺産分割	46	39	53	49	60	42	52	52	42
うち子の監護	157	135	101	190	204	87	125	135	77
うち親権者変更等	25	29	11	20	26	5	12	15	2
その他	160	169	47	232	215	64	167	199	32

⇨ 長野家庭裁判所より提供

注 (1) 長野家庭裁判所松本支部の取扱件数です。

(2) 令和4年の数値は概数です。

1614 少年保護事件の推移

長野家庭裁判所松本支部

(単位 人)

区分	令和2年			令和3年			令和4年		
	新受	既済	未済	新受	既済	未済	新受	既済	未済
総数	128	151	16	155	156	15	92	95	12
少年一般保護	111	130	15	137	140	12	77	80	9
うち自動車	28	31	3	44	43	4	30	31	3
道路交通保護	17	21	1	18	16	3	15	15	3
その他	-	-	-	-	-	-	-	-	-

⇨ 長野家庭裁判所より提供

注 (1) 長野家庭裁判所松本支部の取扱人員です。

(2) 令和4年の数値は概数です。

(3) うち自動車は、自動車運転過失致死傷、業務上過失致死傷、重過失致死傷の合計です。

1615 少年保護事件非行別新受事件の推移

長野家庭裁判所松本支部

(単位 人)

※令和4年4月からの集計項目 (単位 人)

非行名		令和2年	令和3年	令和4年 (1月～3月)
総数		128	155	31
一般保護事件		111	137	26
刑法犯	刑法犯総数	86	118	21
	窃盗	36	34	5
	強盗	-	-	-
	詐欺	5	7	-
	恐喝	1	-	-
	横領	-	-	-
	遺失物等横領	3	1	-
	盗品譲受等	-	1	-
	傷害	1	19	1
	傷害致死	-	-	-
	暴行	2	1	-
	脅迫	1	-	-
	殺人	-	-	-
	強盗致傷	-	-	-
	強盗致死	-	-	-
	強制的性交	-	-	-
	強制的性交等	-	3	-
	わいせつ	1	-	1
	賭博	-	-	-
	住居侵入	1	5v	1
放火	-	-	-	
失火	-	-	-	
過失致死傷	-	1	1	
自動車運転過失致死傷	28	44	11	
刑法犯その他	7	2	1	
特別法犯	特別法犯総数	22	17	4
	暴力行為等	-	-	-
	銃砲刀剣	-	1	-
	軽犯罪	10	6	1
特別法犯その他	12	10	3	
ぐ犯	3	2	1	
道路交通保護事件	17	18	5	

非行名	令和4年 (4月～12月)
総数	61
刑法犯総数	26
公務の執行を妨害する罪	-
犯人蔵匿及び証拠隠滅の罪	-
放火の罪	-
失火の罪	-
住居を侵す罪	1
公文書偽造・同行使の罪	-
私文書偽造の罪	-
わいせつ・強制的性交等・重婚の罪	-
殺人の罪	-
傷害の罪	4
過失傷害の罪	1
業務上(重)過失致死傷の罪	-
逮捕及び監禁の罪	-
脅迫の罪	-
信用及び業務に対する罪	-
窃盗の罪	13
強盗の罪	-
強盗致死傷の罪	-
詐欺の罪	2
恐喝の罪	3
横領の罪	2
盗品等に関する罪	-
毀棄及び隠匿の罪	-
その他の刑法犯	-
特別法犯総数	31
道路交通法	10
過失運転致傷	19
過失運転致死	-
危険運転致傷	-
危険運転致死	-
その他の特別法犯	2
ぐ犯	2
その他	2

P 消防・防災・治安・司法

⇨ 長野家庭裁判所より提供

- 注 (1) 長野家庭裁判所松本支部の取扱人員です。
 (2) 自動車運転過失致死傷には、業務上過失致死傷、重過失致死傷を含む。
 (3) 令和4年4月分から統計の集計項目が変更になりました。
 (4) 令和4年の数値は概数です。

【その他】

1616 少年刑務所収容状況

(1) 罪名別受刑者数

各年6月1日現在(単位 人)

年次	総 数	刑 法 犯	強 盗 強 制 性 交 等	強 同 制 致 死 傷	殺 人	放 火	窃 盗	傷 害 死	傷 害 致 死	強 盗	強 盗 致 死 傷	業 務 上 過 失 致 死 傷	詐 欺	暴 行	恐 喝	文 書 等 偽 造	そ の 他	特 別 法 犯			
																		覚 醒 剤 取 締 法 違 反	道 路 交 通 法	そ の 他	
3	171	144	3	7	5	1	43	11	2	9	21	-	28	-	4	-	10	27	17	3	7
4	157	137	4	5	7	1	35	12	1	12	20	-	21	-	3	1	15	20	15	3	2
5	143	131	3	3	6	1	40	7	2	9	22	-	22	-	2	-	14	12	6	5	1

(2) 刑期別受刑者数

各年6月1日現在(単位 人)

年次	総数	3月以下	6月以下	1年以下	2年以下	3年以下	5年以下	7年以下	7年を超えるもの
3	171	-	1	4	30	32	54	24	26
4	157	3	3	24	23	49	28	14	13
5	143	2	3	25	29	39	25	10	10

(3) 入所度数別受刑者数

各年6月1日現在(単位 人)

年次	総数	1	2	3	4	5	6以上
3	171	132	23	5	3	4	4
4	157	117	28	4	2	2	4
5	143	97	32	5	2	5	2

(4) 年齢別受刑者数

各年6月1日現在(単位 人)

年次	総数	20歳未満	23歳未満	26歳未満	30歳未満	40歳未満	40歳以上
3	171	-	28	90	19	12	22
4	157	-	10	89	20	13	25
5	143	-	15	72	19	13	24

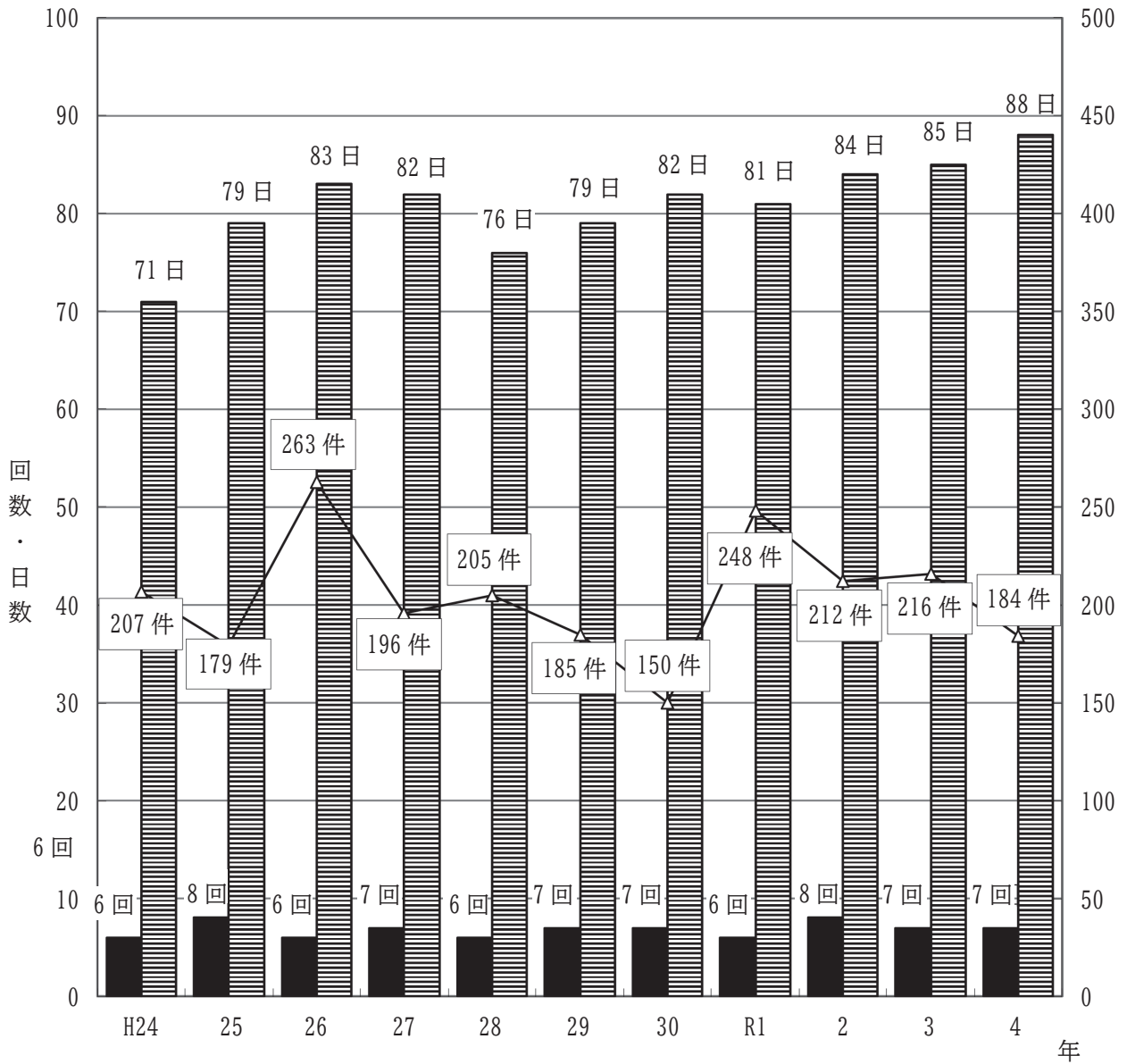
⇒ 松本少年刑務所

議

会

市議会招集状況

(件)



【議会】

1701 市議会開会状況

議員現在数：各年度5月1日現在

年次	議員定数 (現在数)	招集回数	会期日数 (本会議日数)	提出議案数	議案内容		請願件数	陳情件数	
					市長提出	議員提出			
2	31	定例会	4	80 (20)	191	176	15	8	9
	(31)	臨時会	4	4 (4)	21	21	-	-	-
3	31	定例会	4	82 (20)	198	182	16	8	14
	(31)	臨時会	3	3 (3)	18	18	-	-	-
4	31	定例会	4	85 (21)	167	150	17	16	15
	(29)	臨時会	3	3 (3)	13	13	-	-	-

⇒ 議会事務局

1702 委員会開催状況

区 分		2年		3年		4年	
		委員定数	開催日数	委員定数	開催日数	委員定数	開催日数
常任委員会	総務委員会	8	29	8	31	8	32
	教育民生委員会 (～R3.3)	8	26	8	8	-	-
	経済地域委員会 (～R3.3)	8	26	8	5	-	-
	建設環境委員会	7	23	7	29	7	26
	厚生委員会 (R3.4～)	-	-	8	20	8	29
	経済文教委員会 (R3.4～)	-	-	8	21	8	24
特別委員会	基幹博物館建設特別委員会	10	2	10	3	10	4
	市役所新庁舎建設特別委員会	10	8	10	1	10	2
	中核市移行特別委員会 (～R3.4)	11	5	11	2	-	-
	市立病院建設特別委員会	-	-	9	5	11	4
	決算特別委員会	12	5	12	5	12	5
	予算特別委員会 ※分科会日数含む	-	-	31	10	31	6
議員協議会	31	7	31	7	31	4	
議会運営委員会	10	31	10	34	10	38	

⇒ 議会事務局

注 管外行政視察日数を含みます。

1703 議案審議件数

(単位 件)

年次	総数						市長提出議案				議員提出議案		
	可決 同意	否 決	修 正	審 議 未 了	継 続 中 で 可 決	継 続 審 議	小 計	予 算	条 例	そ の 他	小 計	条 例	そ の 他
2	208	-	-	-	4	-	197	45	90	62	15	1	14
3	211	-	1	-	4	-	200	44	79	77	16	4	12
4	173	3	-	-	4	-	163	46	39	78	17	1	16

⇒ 議会事務局

1704 党派別議員数

各年度5月1日現在

年度	総数	日本共産党	公明党	立憲民主党	無所属
2	31	4	4	1	22
3	31	4	4	1	22
4	29	4	4	1	20

⇒ 議会事務局

1705 行政視察来松数

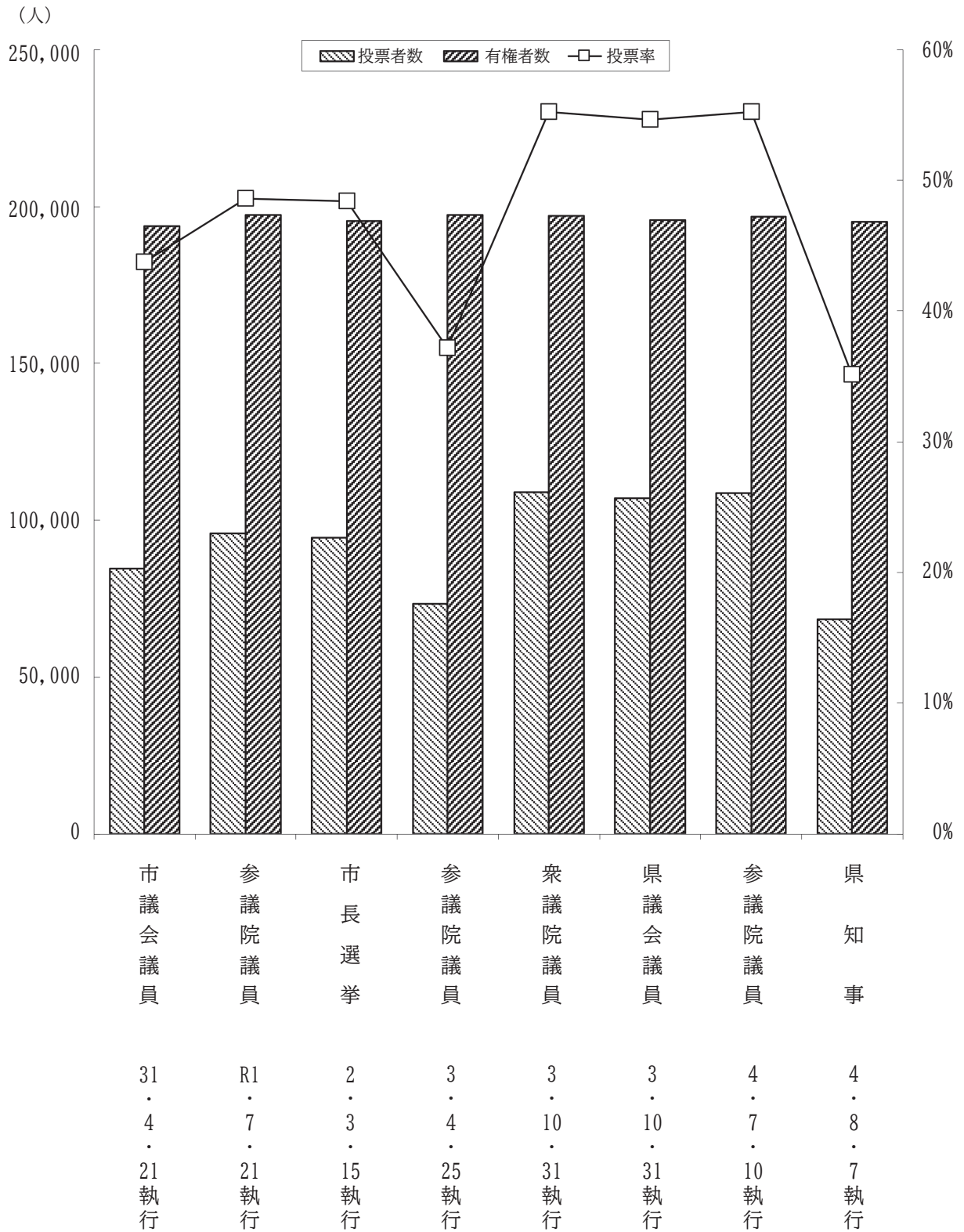
年度	人数	総数	委員会	会派	個人	その他
2	5	1	1	-	-	-
3	30	3	-	-	-	3
4	104	11	7	1	2	1

⇒ 議会事務局

選

拳

選挙当日有権者数・投票者数・投票率の推移



【選挙】

1801 選挙人名簿登録人員

(単位 人)

年月日	総数	男	女	備考
2. 6. 1	197,407	95,951	101,456	定時登録
2. 9. 1	197,329	95,954	101,375	定時登録
2. 12. 1	197,461	96,044	101,417	定時登録
3. 3. 1	197,434	96,000	101,434	定時登録
3. 4. 7	197,491	96,050	101,441	参議院長野県選出議員補欠選挙時登録
3. 6. 1	197,364	96,020	101,344	定時登録
3. 9. 1	197,316	95,988	101,328	定時登録
3. 10. 18	197,432	96,047	101,385	衆議院議員総選挙時登録
3. 10. 21	197,429	96,051	101,378	長野県議会議員補欠選挙時登録
3. 12. 1	197,316	95,995	101,321	定時登録
4. 3. 1	197,201	95,975	101,226	定時登録
4. 6. 1	197,031	95,861	101,170	定時登録
4. 6. 21	197,407	96,079	101,328	参議院議員通常選挙時登録
4. 7. 20	198,674	96,801	101,873	長野県知事選挙時登録
4. 9. 1	197,053	95,908	101,145	定時登録
4. 12. 1	197,087	95,936	101,151	定時登録
5. 3. 1	196,881	95,821	101,060	定時登録

⇒ 選挙管理委員会事務局

1802 在外選挙人名簿登録人員

(単位 人)

年月日	総数	男	女	備考
2. 6. 2	144	58	86	
3. 6. 2	145	56	89	
4. 6. 2	146	57	89	

⇒ 選挙管理委員会事務局

1803 選挙投票状況

区分	執行年月日	選挙当日 有権者数	投票者数	投票率	有効投票 数	投票所数	候補者等投票数	
							最高	最低
県議会議員	31. 4. 7	194,032	83,141	42.85	82,003	73	12,635.095	1,887
市議会議員	31. 4. 21	193,685	84,693	43.73	83,646	73	3,978	299
参議院議員 選挙区	1. 7. 21	197,210	95,844	48.60	93,771	73	50,690	2,482
比例代表	1. 7. 21	197,210	95,842	48.60	93,275	73	28,467.467	242.524
市長選挙	2. 3. 15	195,385	94,531	48.38	93,744	73	36,357	646
参議院議員 選挙区	3. 4. 25	197,198	73,291	37.17	72,310	73	39,923	1,744
衆議院議員 小選挙区	3. 10. 31	197,106	108,916	55.26	106,543	73	48,642	24,379
比例代表	3. 10. 31	197,106	108,899	55.25	105,906	73	32,964	1,442
県議会議員	3. 10. 31	195,668	106,939	54.65	102,030	73	29,844	21,299
参議院議員 選挙区	4. 7. 10	196,626	108,600	55.23	106,263	73	43,712	1,175
比例代表	4. 7. 10	196,626	108,591	55.23	105,259	73	33,574.452	64
県知事	4. 8. 7	194,997	68,492	35.12	67,880	73	60,522	948

⇒ 選挙管理委員会事務局

1804 平成31年4月7日執行長野県議会議員一般選挙得票数

当落	候補者氏名	性別	年齢	党派	新・現・元別	得票数	
						松本市	松本市東筑摩郡
当	中川 宏昌	男	48	公明党	現	12,635.095	14,121.813
当	百瀬 智之	男	36	無所属	現	11,365	12,647
当	中川 博司	男	60	無所属	元	11,567.904	12,341.182
当	本郷 一彦	男	72	自由民主党	現	11,581	11,957
当	両角 友成	男	66	日本共産党	現	10,780	11,630
当	清沢 英男	男	69	自由民主党	現	5,901	10,793
当	萩原 清	男	68	自由民主党	現	9,211	9,447
落	下沢 順一郎	男	59	国民民主党	現	7,075	7,337
落	小金澤 昭秀	男	62	日本維新の会	新	1,887	2,013

⇒ 選挙管理委員会事務局

1805 平成31年4月21日執行松本市議会議員一般選挙得票数

当落	候補者氏名	性別	年齢	党派	新・現・元別	得票数
			歳			票
当	青木 崇	男	29	無 所 属	現	3,978
当	上條 温	男	70	無 所 属	現	3,215.370
当	牛丸 仁志	男	60	無 所 属	新	3,109
当	土屋 眞一	男	57	無 所 属	新	3,027.562
当	村上 幸雄	男	72	無 所 属	現	2,831
当	阿部 功祐	男	46	無 所 属	現	2,774
当	小林 あや	女	42	無 所 属	現	2,751
当	田口 輝子	女	70	無 所 属	現	2,748
当	上條 一正	男	63	無 所 属	新	2,682.480
当	川久保 文良	男	44	無 所 属	現	2,480
当	今井 優輔	男	30	無 所 属	現	2,478.438
当	神津 ゆかり	女	52	立 憲 民 主 党	新	2,455
当	芝山 稔	男	59	無 所 属	現	2,360
当	若林 真一	男	39	無 所 属	現	2,351.437
当	内田 麻美	女	44	公 明 党	新	2,299
当	上條 俊道	男	64	無 所 属	現	2,295.834
当	上條 美智子	女	59	公 明 党	現	2,237.737
当	太田 更三	男	66	無 所 属	現	2,186
当	柿澤 潔	男	68	無 所 属	現	2,165
当	勝野 智行	男	57	公 明 党	現	2,154
当	上條 敦重	男	65	無 所 属	新	2,141.576
当	近藤 晴彦	男	59	公 明 党	現	2,137
当	中嶋 昌子	女	60	無 所 属	現	2,093
当	横内 裕治	男	64	無 所 属	新	2,081
当	犬飼 信雄	男	69	無 所 属	現	2,053.999
当	古沢 明子	女	68	無 所 属	新	2,025
当	塩原 孝子	女	59	日 本 共 産 党	新	2,011
当	池田 国昭	男	66	日 本 共 産 党	現	1,718
当	犬飼 明美	女	60	日 本 共 産 党	現	1,712.000
当	吉村 幸代	女	65	無 所 属	現	1,710
当	澤田 佐久子	女	66	日 本 共 産 党	現	1,659
落	井口 司朗	男	66	無 所 属	現	1,448
落	柳澤 直樹	男	37	無 所 属	新	1,234
落	山崎 たつ江	女	79	無 所 属	元	1,228
落	小笠原 貞純	男	67	無 所 属	新	1,032
落	西澤 郁弥	男	25	日 本 維 新 の 会	新	995
落	日詰 祐輔	男	34	日 本 維 新 の 会	新	967.561
落	中村 直亮	男	48	無 所 属	新	935
落	土橋 秀俊	男	40	無 所 属	新	743
落	平田 和文	男	64	無 所 属	新	489
落	吉江 健太郎	男	46	松 本 市 行 革 1 1 0 番	元	355
落	齊藤 智久	男	45	幸 福 実 現 党	新	299

⇒ 選挙管理委員会事務局

1806 令和元年7月21日執行参議院議員通常選挙得票数

(1) 長野県選挙区選出議員選挙

当落	候補者氏名	性別	年齢	党派	新・現・元別	得票数	
						松本市	長野県総数
			歳			票	票
当	羽田 雄一郎	男	51	国民民主党	現	50,690	512,462
落	小松 裕	男	57	自由民主党	新	36,665	366,810
落	古谷 孝	男	43	NHKから国民を守る党	新	3,934	31,137
落	齋藤 好明	男	69	労働の解放をめざす労働者党	新	2,482	19,211

(2) 比例代表選出議員選挙

届出番号	政党等の名称	得票数		
		松本市	長野県	全国
		票	票	票
1	日本共産党	10,390.899	101,579.812	4,483,411.274
2	自由民主党	28,467.467	292,698.170	17,711,862.343
3	オリーブの木	242.524	2,510.204	167,897.997
4	社会民主党	2,755.000	21,025.000	1,046,011.520
5	公明党	9,895.336	96,247.037	6,536,336.827
6	国民民主党	11,157.613	123,938.506	3,481,053.400
7	日本維新の会	5,850.000	48,296.331	4,907,844.388
8	幸福実現党	374.000	3,730.000	202,278.772
9	立憲民主党	16,968.579	164,611.354	7,917,719.945
10	労働の解放をめざす労働者党	349.000	3,382.362	80,055.927
11	NHKから国民を守る党	2,065.000	17,827.836	987,885.326
12	安楽死制度を考える会	507.000	4,585.000	269,051.000
13	れいわ新選組	4,252.570	35,703.209	2,280,764.054

⇒ 選挙管理委員会事務局

1807 令和2年3月15日執行松本市長選挙得票数

当落	候補者氏名	性別	年齢	党派	新・現・元別	得票数
			歳			票
当	臥雲 義尚	男	56	無所属	新	36,357
落	大月 良則	男	59	無所属	新	26,238
落	花村 恵子	女	52	無所属	新	15,841
落	百瀬 智之	男	37	無所属	新	13,561
落	上條 邦樹	男	50	無所属	新	1,101
落	米田 龍二	男	75	無所属	新	646

⇒ 選挙管理委員会事務局

1808 令和3年4月25日執行参議院長野県選出議員補欠選挙得票数

当落	候補者氏名	性別	年齢	党派	新・現・元別	得票数	
						松本市	長野県総数
			歳			票	票
当	羽田 次郎	男	51	立 憲 民 主 党	新	39,923	415,781
落	小松 裕	男	59	自 由 民 主 党	新	30,643	325,826
落	神谷 幸太郎	男	44	NHK受信料を支払わない方法を教える党	新	1,744	17,559

⇒ 選挙管理委員会事務局

1809 令和3年10月31日執行衆議院議員総選挙得票数

(1) 小選挙区選出議員選挙

当落	候補者氏名	性別	年齢	党派	新・現・元別	得票数	
						松本市	長野2区総数
			歳			票	票
当	下條 光康	男	65	立 憲 民 主 党	前	48,642	101,391
落	務台 俊介	男	65	自 由 民 主 党	前	33,522	68,958
落	手塚 大輔	男	38	日 本 維 新 の 会	新	24,379	43,026

(2) 比例代表選出議員選挙

政党名				得票数				
				松本市	長野県	北陸信越選挙区		
				票	票	票		
国	民	民	主	党	4,421.075	39,622.986	133,599.732	
立	憲	民	主	党	25,172.924	263,489.938	773,076.099	
社	会	民	主	党	2,406	19,818	71,185	
公		明		党	11,168	103,248	322,535	
日	本	維	新	の	会	15,613	91,559	361,476
日	本	共	産	党	9,022	88,822	225,551	
自	由	民	主	党	32,964	350,825	1,468,380	
れ	い	わ	新	選	組	3,697	33,995	111,281
NHKと裁判してる党弁護士法72条違反で					1,442	12,201	43,529	

⇒ 選挙管理委員会事務局

1810 令和3年10月31日執行長野県議会議員補欠選挙得票数

当落	候補者氏名	性別	年齢	党派	新・現・元別	得票数	
						松本市	松本市東筑摩郡
			歳			票	票
当	百瀬 智之	男	38	無 所 属	前	29,844	33,608
当	小林 あや	女	45	無 所 属	新	29,330	33,031
落	青木 崇	男	31	無 所 属	新	21,557	23,786
落	下沢 順一郎	男	62	無 所 属	元	21,299	22,973

⇒ 選挙管理委員会事務局

1811 令和4年7月10日執行参議院議員通常選挙得票数

(1) 長野県選挙区選出議員選挙

当落	候補者氏名	性別	年齢	党派	新・現・元別	得票数	
						松本市	長野県総数
			歳			票	票
当	杉尾 秀哉	男	64	立 憲 民 主 党	現	43,712	433,154
落	秦 光秀	男	52	自 由 民 主 党	新	36,664	376,028
落	手塚 大輔	男	39	日 本 維 新 の 会	新	19,406	102,223
落	秋山 良治	男	45	参 政 党	新	3,566	31,644
落	日高 千穂	女	43	N H K 党	新	1,740	16,646
落	岩渕 政史	男	44	無 所 属	新	1,175	10,978

(2) 比例代表選出議員選挙

届出番号	政党等の名称	得票数		
		松本市	長野県	全国
		票	票	票
1	幸 福 実 現 党	313.000	2,421.000	148,020.000
2	日 本 維 新 の 会	15,328.161	111,719.959	7,845,995.352
3	れ い わ 新 選 組	4,375.902	37,951.516	2,319,156.016
4	公 明 党	9,564.368	92,321.878	6,181,431.937
5	ご ぼ う の 党	361.044	3,241.697	193,724.387
6	立 憲 民 主 党	19,457.839	194,827.886	6,771,945.011
7	国 民 民 主 党	4,432.248	34,462.642	3,159,625.890
8	参 政 党	3,759.495	30,924.354	1,768,385.409
9	日 本 第 一 党	103.102	1,110.877	109,045.614
10	日 本 共 産 党	7,801.689	74,598.482	3,618,342.792
11	新 党 く に も り	111.000	820.000	77,861.000
12	自 由 民 主 党	33,574.452	327,274.864	18,256,245.412
13	社 会 民 主 党	3,814.000	27,666.086	1,258,501.715
14	N H K 党	2,198.684	19,041.481	1,253,872.467
15	維 新 政 党 ・ 新 風	64.000	604.000	65,107.000

⇒ 選挙管理委員会事務局

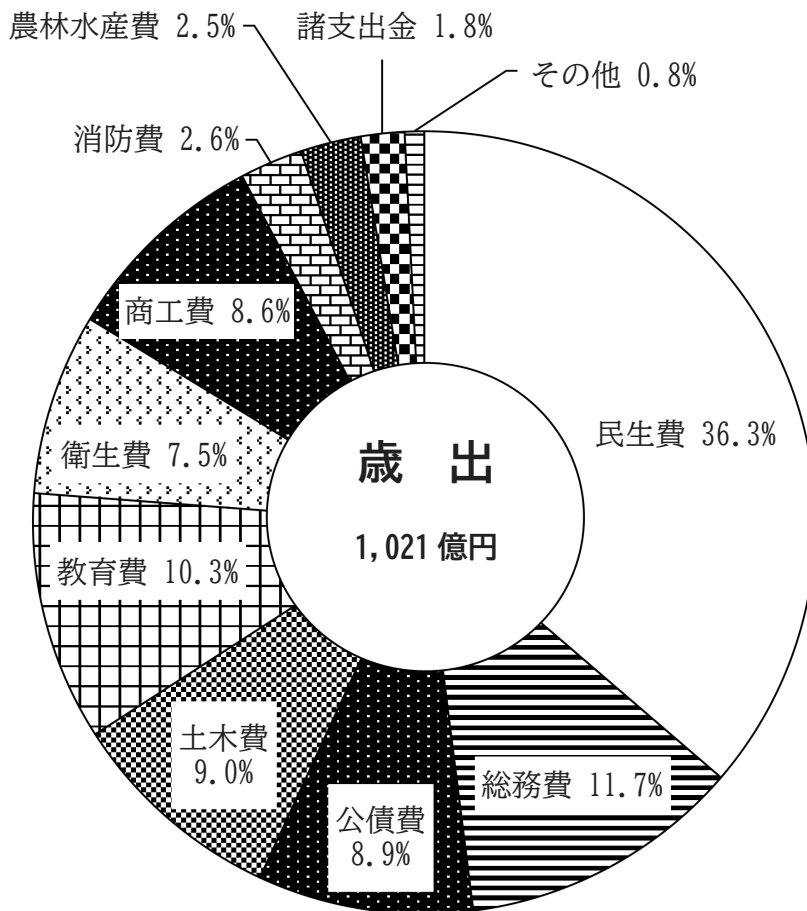
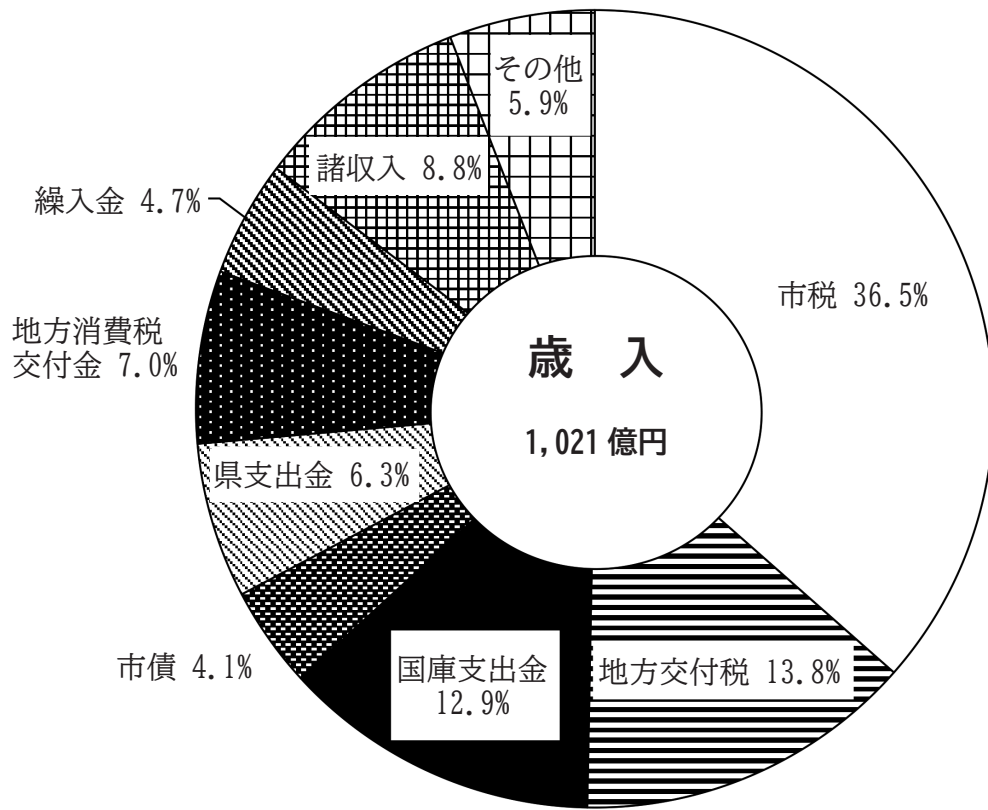
1812 令和4年8月7日執行長野県知事選挙得票数

当落	候補者氏名	性別	年齢	党派	新・現・元別	得票数	
						松本市	長野県総数
			歳			票	票
当	阿部 守一	男	61	無 所 属	現	60,522	615,728
落	金井 忠一	男	72	無 所 属	新	6,410	67,758
落	草間 重男	男	72	無 所 属	新	948	9,560

⇒ 選挙管理委員会事務局

財政・税

令和5年度 一般会計予算の構成割合



【財政】

1901 予算及び決算の状況

年 度 会 計 別	当初予算額	最終予算額	決算額			
			歳入		歳出	
			収入済額	最終予算との比較	支出済額	最終予算との比較
	千円	千円	千円	%	千円	%
2	168,024,600	205,929,242	202,835,617	98.5	202,137,623	98.2
3	180,403,540	200,346,261	188,909,508	94.3	187,154,446	93.4
4	185,237,920	197,180,240	190,027,138	96.4	187,970,541	95.3
一 般 会 計	103,389,240	116,054,020	114,855,126	99.0	111,903,295	96.4
特 別 会 計	53,965,780	53,350,060	52,502,289	98.4	50,942,023	95.5
母子父子寡婦福祉資金貸付金	29,840	31,770	31,920	100.5	17,109	53.9
霊 園	176,550	198,370	218,673	110.2	96,883	48.8
地域排水施設事業	102,580	102,590	101,360	98.8	101,360	98.8
国民健康保険	24,681,470	24,487,390	23,718,256	96.9	23,073,298	94.2
後期高齢者医療	3,325,390	3,317,360	3,333,052	100.5	3,227,689	97.3
介護保険	23,431,700	22,771,330	22,797,392	100.1	22,235,046	97.6
農業集落排水事業	105,740	105,170	104,146	99.0	104,146	99.0
公設地方卸売市場	679,850	721,620	680,559	94.3	680,559	94.3
市街地駐車場事業	254,120	272,770	212,560	77.9	245,774	90.1
奈川観光施設事業	104,020	104,020	103,559	99.6	103,559	99.6
松 本 城	1,074,520	1,237,670	1,200,812	97.0	1,056,600	85.4
企 業 会 計	27,882,900	27,776,160	22,669,723	81.6	25,125,223	90.5
水道事業	7,803,140	7,888,470	6,253,437	79.3	7,651,242	97.0
下水道事業	13,756,040	13,352,700	10,108,535	75.7	11,420,227	85.5
病院事業	5,890,590	6,125,540	5,967,277	97.4	5,664,899	92.5
上高地観光施設事業	433,130	409,450	340,474	83.2	388,855	95.0

⇒ 財政課

- 注 (1)「企業会計」における予算額は会計規模を示します。
 (2)「最終予算額」は継続費及び繰越明許費を含みます。

1902 一般会計歳入歳出予算及び決算

(1) 歳入

年 度 区 分	当 初 予 算		決 算	
	金 額	構 成 比	金 額	構 成 比
	千円	%	千円	%
2	89,510,000	100.0	130,030,254	100.0
3	101,160,000	100.0	113,796,398	100.0
4	103,389,240	100.0	114,855,126	100.0
市 地 方 譲 与 税	36,234,800	35.0	37,521,099	32.7
利 子 割 交 付 金	966,590	0.9	926,934	0.8
配 当 割 交 付 金	28,000	-	14,042	-
株 式 等 譲 渡 所 得 割 交 付 金	138,000	0.1	169,545	0.1
法 人 事 業 税 交 付 金	158,000	0.2	122,371	0.1
地 方 消 費 税 交 付 金	728,000	0.7	698,114	0.6
ゴ ル フ 場 利 用 税 交 付 金	6,354,000	6.1	6,512,534	5.7
環 境 性 能 割 交 付 金	29,000	-	30,772	-
国 有 提 供 施 設 等 所 在 市 町 村 助 成 交 付 金	85,000	0.1	60,217	0.1
地 方 特 例 交 付 金	34,900	0.1	35,353	-
地 方 交 付 税	152,560	0.1	255,665	0.2
交 通 安 全 対 策 特 別 交 付 金	15,394,240	15.0	15,465,817	13.5
分 担 金 及 び 負 担 金	47,000	0.1	40,031	-
使 用 料 及 び 手 数 料	544,340	0.5	542,756	0.5
国 庫 支 出 金	1,540,630	1.5	1,478,878	1.3
県 支 産 出 金 入 金	13,842,620	13.4	19,869,637	17.3
財 産 入 金	6,491,530	6.3	7,211,843	6.3
寄 附 入 金	393,960	0.4	357,103	0.3
繰 上 入 金	316,540	0.3	443,770	0.4
繰 越 入 金	4,697,310	4.5	4,483,547	3.9
諸 市 債 入 債	600,000	0.6	3,185,379	2.8
	8,077,520	7.8	8,184,119	7.1
	6,534,700	6.3	7,245,600	6.3

(2) 歳出

年 度 区 分	当 初 予 算		決 算	
	金 額	構 成 比	金 額	構 成 比
	千円	%	千円	%
2	89,510,000	100.0	127,472,419	100.0
3	101,160,000	100.0	110,611,019	100.0
4	103,389,240	100.0	111,903,295	100.0
人 物 費	18,623,800	18.0	17,220,617	15.4
維 持 補 修 費	15,934,880	15.4	17,794,015	15.9
扶 助 費	1,394,060	1.3	1,253,355	1.1
補 助 費	18,588,280	18.0	22,364,937	20.0
普 通 建 設 費	10,394,670	10.1	12,655,448	11.3
災 害 復 旧 事 業 費	14,046,720	13.6	14,556,658	13.0
失 業 対 策 事 業 費	264,980	0.3	232,003	0.2
公 積 債 立 出 資 金	-	-	-	-
積 立 債 立 出 資 金	9,248,100	8.9	8,985,891	8.0
投 資 及 び 出 資 金	531,900	0.5	2,282,704	2.1
貸 付 出 金	-	-	-	-
繰 上 充 用 金 費	6,057,090	5.9	6,025,301	5.4
前 年 度 繰 上 充 用 金 費	8,154,760	7.9	8,532,366	7.6
予 備 費	-	-	-	-
	150,000	0.1	-	-

⇒ 財政課

1903 令和5年度一般会計科目別歳入歳出予算

(1) 歳入

区 分	当初予算	
	金額	構成比
	千円	%
総 額	102,100,000	100.0
市 税	37,274,700	36.5
地 方 譲 与 税	914,200	0.9
利 子 割 交 付 金	13,000	0.0
配 当 割 交 付 金	205,000	0.2
株 式 等 譲 渡 所 得 割 交 付 金	209,000	0.2
法 人 事 業 税 交 付 金	819,000	0.8
地 方 消 費 税 交 付 金	7,161,000	7.0
ゴ ル フ 場 利 用 税 交 付 金	31,000	0.0
環 境 性 能 割 交 付 金	46,000	0.1
国 有 提 供 施 設 等 所 在 市 町 村 助 成 交 付 金	34,900	0.0
地 方 特 例 交 付 金	244,300	0.2
地 方 交 付 税	14,120,000	13.8
交 通 安 全 対 策 特 別 交 付 金	40,000	0.0
分 担 金 及 び 負 担 金	502,800	0.5
使 用 料 及 び 手 数 料	1,594,050	1.6
国 庫 支 出 金	13,177,330	12.9
県 支 出 金	6,446,890	6.3
財 産 収 入 金	328,390	0.3
寄 附 金	452,340	0.5
繰 入 金	4,767,510	4.7
繰 越 金	600,000	0.6
諸 収 入	8,941,590	8.8
市 債	4,177,000	4.1

(2) 歳出

区 分	当初予算	
	金額	構成比
	千円	%
総 額	102,100,000	100.0
議 会 費	459,470	0.5
議 務 費	11,898,490	11.7
民 生 費	37,074,140	36.3
衛 生 費	7,652,210	7.5
労 働 費	147,860	0.1
農 林 水 産 業 費	2,555,870	2.5
商 工 業 費	8,830,490	8.6
土 木 費	9,155,940	9.0
消 防 費	2,630,090	2.6
教 育 費	10,483,720	10.3
災 害 復 旧 費	77,200	0.1
公 債 費	9,106,040	8.9
諸 支 出 金	1,878,480	1.8
予 備 費	150,000	0.1

⇒ 財政課

1904 市債の状況

令和5年5月31日現在

区 分	3年度末	4年度	4年度	4年度末現在高	
	現在高	発行高	元金償還額	金額	構成比
	千円	千円	千円	千円	%
総 額	108,577,667	9,250,800	13,188,031	104,640,436	100.0
一 般 会 計	73,574,703	7,245,600	8,927,968	71,892,335	68.70
総 務 債	5,380,570	284,500	1,274,085	4,390,985	4.20
民 生 債	3,236,953	2,400	509,088	2,730,265	2.61
衛 生 債	159,911	61,100	11,976	209,035	0.20
農 林 水 産 業 債	367,330	126,900	50,888	443,342	0.42
商 工 債	418,749	-	65,478	353,271	0.34
土 木 債	3,538,750	1,152,000	583,936	4,106,814	3.92
公 営 住 宅 債	793,587	15,900	126,347	683,140	0.65
消 防 債	1,624,117	104,300	304,943	1,423,474	1.36
教 育 債	11,732,029	2,620,900	1,457,548	12,895,381	12.32
辺 地 対 策 債	131,375	5,600	42,692	94,283	0.09
過 疎 対 策 債	2,478,253	476,600	412,883	2,541,970	2.43
災 害 復 旧 債	174,665	24,900	8,291	191,274	0.18
減 税 減 収 補 填 債	605,036	-	148,008	457,028	0.44
臨 時 財 政 対 策 債	42,933,378	2,370,500	3,931,805	41,372,073	39.54
特 別 会 計	1,443,618	430,900	195,069	1,679,449	1.60
母子父子寡婦福祉資金貸付事業債	10,770	-	-	10,770	0.01
霊園事業債	9,610	-	1,476	8,134	0.01
地域排水事業債	303,631	3,400	29,795	277,236	0.26
国保（直診勘定）事業債	12,300	156,000	-	168,300	0.16
農業集落排水事業債	182,988	49,300	26,605	205,683	0.20
市街地駐車場事業債	493,538	-	72,820	420,718	0.40
奈川観光施設事業債	416,397	12,800	57,242	371,955	0.36
公設地方卸売市場建設事業債	14,384	209,400	7,131	216,653	0.21
企 業 会 計	33,559,346	1,574,300	4,064,994	31,068,652	29.69
水道事業債	9,878,666	539,000	769,975	9,647,691	9.22
下水道事業債	21,564,116	988,600	2,931,801	19,620,915	18.75
病院事業債	1,679,897	46,700	318,783	1,407,814	1.35
上高地観光施設事業債	436,667	-	44,435	392,232	0.37

※1 農業集落排水事業債の内、寿赤木分は、R元から下水道事業債に統合

※2 新松本工業団地建設事業特別会計は、R元年度末で廃止（市債はR元年度中に全額償還）

⇒ 財政課

【税】

1905 市税の調定額及び収入状況

令和5年5月31日現在

年度税別	予算額	調定額	収入済額	収入歩合	不納欠損額	市民の負担額	
						1世帯当たり	1人当たり
	千円	千円	千円	%	千円	円	円
2	41,259,430	43,869,401	41,666,378	94.98	301,789	387,876	175,351
3	40,713,400	43,126,360	41,291,632	95.75	223,991	382,121	174,491
4	41,902,290	43,721,991	42,090,586	96.27	239,949	386,131	178,401
一般会計	37,323,800	38,028,698	37,521,099	98.67	46,017	344,211	159,033
普通税	35,554,800	36,224,499	35,737,651	98.66	44,262	327,850	151,474
市民税(個人)	14,087,000	14,378,301	14,120,306	98.21	24,901	-	-
市民税(法人)	3,345,000	3,411,290	3,389,688	99.37	1,753	-	-
固定資産税	15,583,000	15,827,180	15,641,115	98.82	16,207	-	-
交付金・納付金	147,800	146,663	146,663	100.00	-	-	-
軽自動車税	822,000	846,701	825,515	97.50	1,401	-	-
市たばこ税	1,570,000	1,614,364	1,614,364	100.00	-	-	-
特別土地保有税	-	-	-	-	-	-	-
目的税	1,769,000	1,804,199	1,783,448	98.85	1,755	16,361	7,559
都市計画税	1,686,000	1,713,589	1,693,179	98.81	1,755	-	-
入湯税	83,000	90,610	90,269	99.62	-	-	-
特別会計	4,578,490	5,693,293	4,569,487	80.26	193,932	155,727	103,762
国民健康保険税	4,578,490	5,693,293	4,569,487	80.26	193,932	155,727	103,762

⇒ 納税課、保険課

注 「市民の負担額」は令和5年5月1日現在の数値です。

1906 県税の調定額及び収入状況

各年5月31日現在

年度税目	調定額	収入済額	収入歩合	欠損額	収入未済額
	千円	千円	%	千円	千円
2	32,231,599	31,773,732	98.6	31,355	426,512
3	34,456,103	34,104,953	98.6	33,066	318,084
4	36,834,173	36,517,489	99.1	30,606	286,078
普通税	36,834,173	36,517,489	99.1	30,606	286,078
県民税	17,229,521	16,940,823	98.3	26,222	262,476
個人県民税	15,879,994	15,595,452	98.2	24,582	259,960
法人県民税	1,349,527	1,345,371	99.7	1,640	2,516
事業税	14,982,846	14,964,201	99.9	4,213	14,432
個人事業税	545,156	536,125	98.3	-	9,031
法人事業税	14,437,690	14,428,076	99.9	4,213	5,401
不動産取得税	852,232	842,891	98.9	171	9,170
ゴルフ場利用税	157,632	157,632	100.0	-	-
軽油引取税	3,611,942	3,611,942	100.0	-	-

⇒ 中信県税事務所管内の内、松本市、塩尻市、安曇野市、東筑摩郡分です。

1907 国税の徴収額及び収納状況

各年5月31日現在

年度	徴収決定済額	収納済額	収納歩合	収納未済額
	千円	千円	%	千円
30	102,783,570	101,232,134	98.5	1,444,119
元	102,004,365	99,691,388	97.7	2,249,135
2	110,357,667	108,035,488	97.9	2,277,034

⇒ 国税庁ホームページ 統計情報（関東信越国税局）

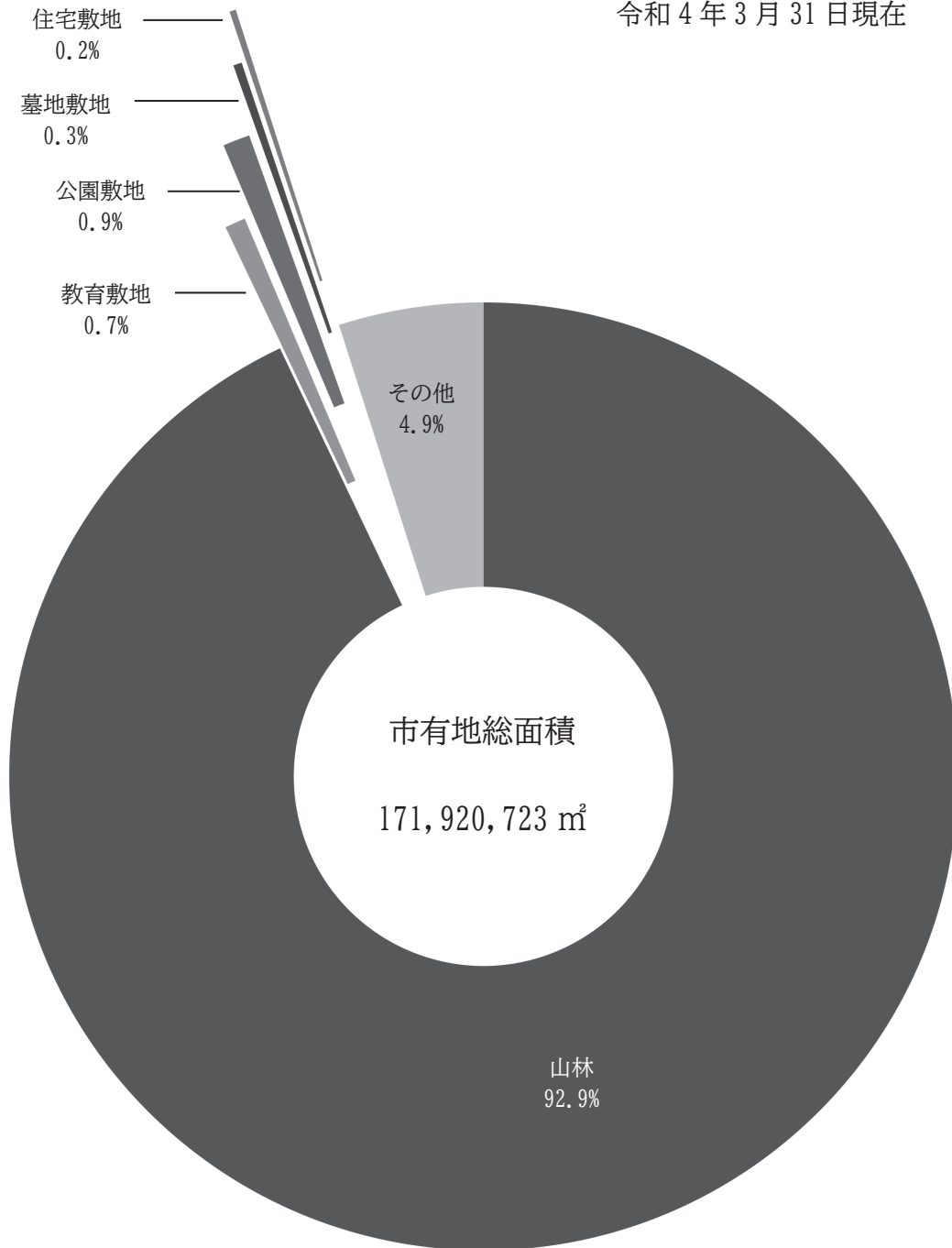
注 松本税務署管内（松本市、塩尻市、安曇野市、東筑摩郡）分です。

行

政

市有地種別面積の構成割合

令和4年3月31日現在



【行政】

2001 儀式・行事・国際交流

(1) 儀式・行事

年月日	件名	会場	
4 11 1	第65回 まつもと市民祭 表彰式典	Mウイング	永年市勢振興に功労のあった方、市民の模範となる善行をされた方及びスポーツや文化等の全国大会で優れた成果をおさめた方の功績を称え、有功・功労・善行表彰、顕彰を行うとともに、農林業功労・商工観光功労の各部門表彰を行い、47名と3団体の皆様に表彰状と記念品を贈って感謝の意を表しました。

⇒ 秘書広報室

(2) 国際交流

年月日	件名	会場	
4 7 月	グリンデルワルト村 姉妹提携50周年記念 公式訪問団派遣	グリンデルワルト村	コロナウイルス感染症の影響で中止となりました。
4 10 18 ~ 21	グリンデルワルト村 姉妹提携50周年記念 公式訪問団受入	松本市	姉妹都市提携50周年を記念して、ブッヒャー村長を団長に17名が来松しました。訪問団は表敬訪問をはじめ、松本城及び上高地視察を行いました。

⇒ 人権共生課

2002 市有財産の状況

各年度3月31日現在

年度	土地	建物	有価証券	出資による権利	基金
	㎡	㎡	千円	千円	千円
2	171,941,598	1,059,179	149,495	974,095	40,451,658
3	171,931,723	1,056,210	149,395	971,095	43,024,898
4	171,920,723	1,055,649	149,395	967,995	42,229,453

⇒ 契約管財課

2003 市有地種別面積

各年度3月31日現在 (単位 ㎡)

年度	総数	庁舎敷地	消防敷地	教育敷地	保育園敷地	墓地敷地	住宅敷地	公園敷地	山林	その他
2	171,941,598	16,936	27,480	1,210,527	128,218	499,139	373,313	1,585,569	159,807,690	8,292,726
3	171,931,723	17,095	26,628	1,211,829	128,218	499,139	373,313	1,585,734	159,800,603	8,289,164
4	171,920,723	17,786	26,611	1,211,829	128,218	499,139	373,313	1,586,340	159,779,403	8,298,083

⇒ 契約管財課

- 注 (1) 「庁舎敷地」には大手事務所を含みます。
 (2) 「消防敷地」とは分団詰所及び水槽用地です。
 (3) 「教育敷地」とは小学校、中学校、幼稚園です。
 (4) 「保育園敷地」とは公営のみです。
 (5) 「住宅敷地」とは市営住宅のみです。
 (6) 「山林」には学有林を含みます。

2004 市有土地及び建物の処分状況

各年度3月31日現在

年度	土地処分			建物処分		
	件数	面積	金額	件数	面積	金額
	件	㎡	千円	件	㎡	千円
2	12	21,811	22,556	13	7,442	234,559
3	10	4,506	188,821	18	4,073	102,630
4	3	16,907	137,097	26	9,313	402,813

⇒ 契約管財課

2005 市有土地及び建物の貸付状況

各年度3月31日現在

年度	土地貸付					建物貸付				
	有償			無償		有償			無償	
	件数	面積	金額	件数	面積	件数	面積	金額	件数	面積
	件	m ²	千円	件	m ²	件	m ²	千円	件	m ²
2	208	167,104	47,381	121	1,062,302	10	950	1,786	30	3,815
3	212	165,824	46,922	125	1,071,938	10	950	1,339	28	3,745
4	203	157,086	47,192	128	1,066,464	7	448	623	24	3,103

⇒ 契約管財課

2006 工事請負契約の状況

各年度3月31日現在

年度 区分	総数		指名競争入札による契約		随意契約		一般競争入札による契約	
	件数	金額	件数	金額	件数	金額	件数	金額
	件	千円	件	千円	件	千円	件	千円
2	232	11,249,276	72	370,223	13	564,287	147	10,314,766
3	176	4,747,766	73	385,287	8	328,944	95	4,033,535
4	211	7,289,416	74	405,120	11	133,695	126	6,750,601
130万円を超え～500万円以下	39	130,990	34	117,328	5	13,662	-	-
500〃～1,000万円〃	43	304,359	40	287,792	3	16,567	-	-
1,000〃～3,000万円〃	69	1,235,839	-	-	2	27,104	67	1,208,735
3,000万円を超えるもの	60	5,618,228	-	-	1	76,362	59	5,541,866

⇒ 契約管財課

1件130万円以下の少額工事は除きます。

2007 物品購入契約の状況

各年度3月31日現在

年度 区分	総数		指名競争入札・複数社 見積合せによる契約		随意契約	
	件数	金額	件数	金額	件数	金額
	件	千円	件	千円	件	千円
2	1,401	1,080,803	1,052	907,126	349	173,677
3	909	910,664	681	781,907	228	128,757
4	828	886,554	630	774,725	198	111,829
30万円以下	377	68,351	271	49,299	106	19,052
30万円を超え200万円以下	355	262,418	276	211,874	79	50,544
200万円を超えるもの	96	555,785	83	513,552	13	42,233

⇒ 契約管財課

2008 委託契約の状況

各年度3月31日現在

年度 区分	総数		指名競争入札・複数社 見積合せによる契約		随意契約	
	件数	金額	件数	金額	件数	金額
	件	千円	件	千円	件	千円
2	1,695	9,333,811	655	5,152,550	1,040	4,181,261
3	1,566	6,435,972	589	1,988,209	977	4,447,763
4	1,641	5,282,148	733	3,170,156	908	2,111,992
30万円以下	498	87,544	209	37,605	289	49,939
30万円を超え200万円以下	734	643,381	318	293,570	416	349,811
200万円を超えるもの	409	4,551,223	206	2,838,981	203	1,712,242

⇒ 契約管財課

2009 広報活動の状況

年度	広報まつもと		広報まつもと点字版 / 声の広報発行回数	テレビ放送		CATV	ラジオ放送			市長 記者会見
	発行回数	総頁数		30分	5分		15分	FM15分	FM5分	
	回	頁	回	回	回	回	回	回	回	回
2	12	366	12	8	20	50	102	28	522	51
3	12	308	12	-	-	50	107	28	526	51
4	12	282	12	-	-	47	127	28	522	49

⇒ 秘書広報室

2010 市民相談・広聴活動の状況

(単位 件)

年度	一 般 相 談	専門相談											消 費 生 活 相 談	生 活 困 窮 相 談	市 政 懇 談 会	多 事 争 論 会	市 長 へ の 手 紙
		弁 護 士	行 政	住 宅	司 法 書 士	公 証	行 政 書 士	知 的 財 産	不 動 産	税 理 士	障 害 年 金	土 地 家 屋					
2	2,301	383	3	-	173	17	19	19	18	42	20	13	1,153	1,667	-	3	660
3	3,301	336	5	-	168	16	11	18	32	40	15	20	1,056	2,302	-	6	493
4	3,385	331	8	-	169	14	24	10	37	43	22	12	1,093	1,396	-	1	247

⇒ 市民相談課

注 (1) 一般相談は、窓口、電話等の対応件数で、専門・消費生活は、相談案件件数です。

(2) 生活困窮相談は、平成26年度のモデル事業を経て、平成27年度からは生活困窮者自立支援法に基づく相談として実施しています。なお、生活困窮相談については令和5年度から生活福祉課へ業務移管になります。

2011 情報公開制度実施概要

(単位 件)

年度	公文書公開			個人情報保護				
	請求件数	処理状況	不服申立て件数	請求件数	処理状況	不服申立て件数		
2	192 (4,616文書)	全部公開	570	79 (224文書)	開示	205	3	
		部分公開	3,995		部分開示	8		
		非公開	2		非開示	-		
		取下げ	3		取下げ	1		
3	220 (1,630文書)	全部公開	434	62 (87文書)	開示	59	2	
		部分公開	1,149		部分開示	17		
		非公開	3		非開示	-		
		取下げ	11		取下げ	-		
4	226 (2,607文書)	全部公開	1,470	58 (124文書)	開示	112	2	
		部分公開	1,083		部分開示	7		
		非公開	9		非開示	-		
		取下げ	4		取下げ	-		
					不 存 在	41	不 開 示 拒 否	5

⇒ 行政管理課

注 (1) 平成4年1月1日から実施されています。

(2) 公文書公開の処理状況は、請求のあった公文書の数による件数を記載してあります。

2012 松本市文書館の利用状況

年度	総数	一般	視察・研修	講演会		講座	
				回数	参加者	回数	参加者
2	1,693	1,450	78	-	-	6	165
3	1,409	1,076	107	-	-	9	226
4	1,481	1,166	40	1	52	10	223

※ 令和2・3年度は、新型コロナウイルス感染拡大防止により講演会は中止

⇒ 行政管理課

2013 戸籍・住民基本台帳等関係取扱状況

(単位 件)

年度	戸籍関係 (出生・死亡等届)	住居異動届 (転入・転出・転居変更)	戸籍 (謄本・抄本・附票・証明)	住民票 (写し・証明・閲覧)	印鑑証明等 (登録・証明)
2	10,601	24,605	63,082	110,050	82,109
3	10,197	23,669	62,095	106,902	74,140
4	10,380	24,606	67,899	108,681	73,738

⇒ 市民課

2014 令達等制定改廃の状況


(単位 件)

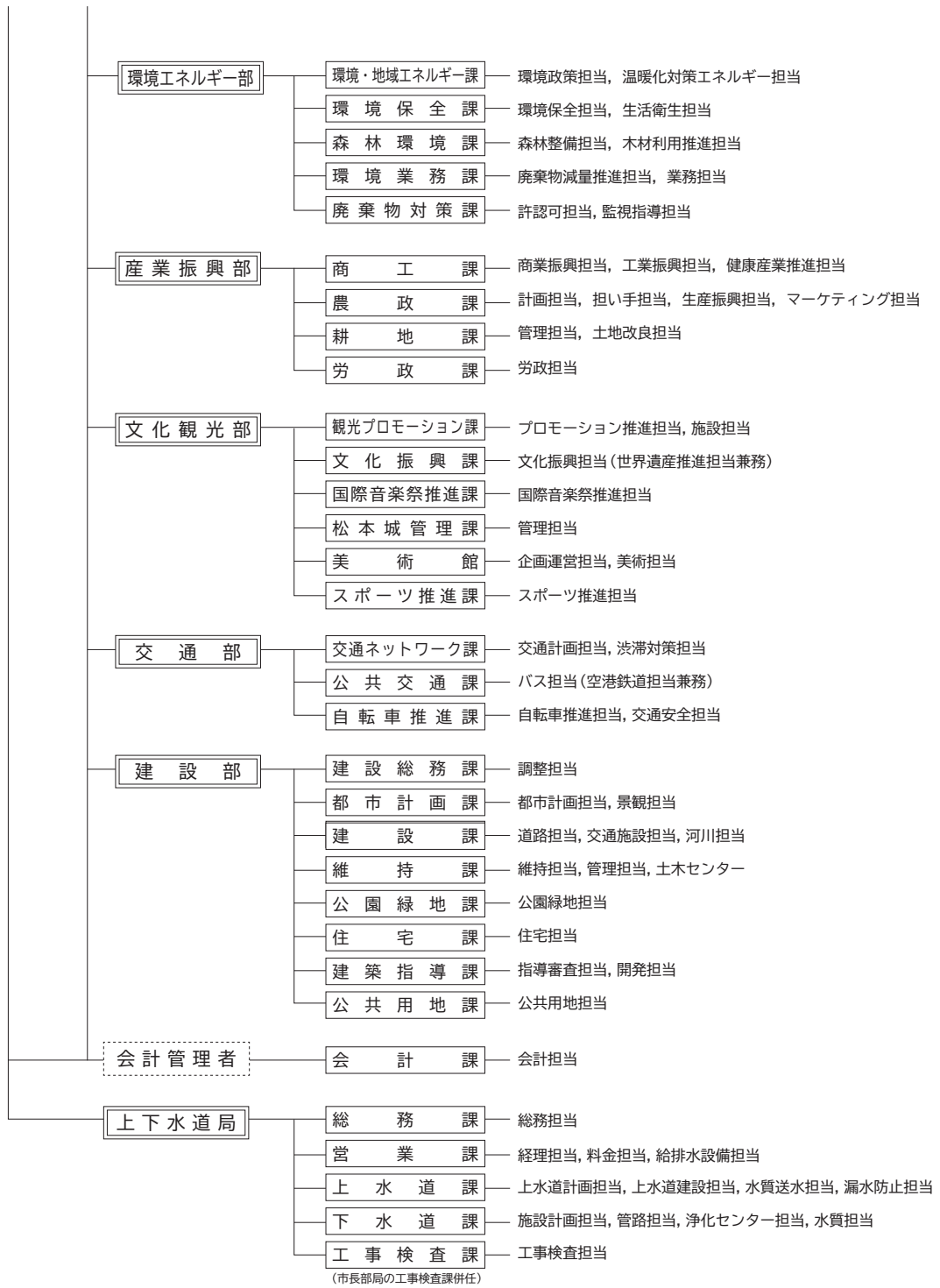
区分	制定者	2年				3年				4年			
		総数	制定	改正	廃止	総数	制定	改正	廃止	総数	制定	改正	廃止
条 例	市	91	37	54	-	84	13	70	1	42	5	35	2
規 則	市 長 会	91	14	72	5	124	47	75	2	73	5	67	1
	教 育 委 員 会	11	1	10	-	18	2	13	3	10	1	9	-
	公 平 委 員 会	1	-	1	-	6	-	6	-	-	-	-	-
	農 業 委 員 会	1	-	1	-	2	-	2	-	-	-	-	-
	議 会	-	-	-	-	1	-	1	-	-	-	-	-
告 示	市 長 会	403	291	93	19	571	414	137	20	658	587	61	10
	教 育 委 員 会	43	35	5	3	44	36	6	2	50	40	7	3
	選 挙 管 理 委 員 会	19	18	1	-	22	22	-	-	26	20	6	-
	公 平 委 員 会	-	-	-	-	-	-	-	-	-	-	-	-
	監 査 委 員 会	-	-	-	-	-	-	-	-	5	5	-	-
	農 業 委 員 会	14	13	-	1	-	-	-	-	22	22	-	-
	固 定 資 産 評 価 審 査 委 員 会	-	-	-	-	-	-	-	-	1	1	-	-
	上 下 水 道 局	2	1	1	-	12	11	1	-	23	21	2	-
	病 院 局	4	2	2	-	-	-	-	-	1	1	-	-
	議 会	-	-	-	-	-	-	-	-	-	-	-	-
公 告	市 長 会	552	552	-	-	421	421	-	-	572	572	-	-
	教 育 委 員 会	2	2	-	-	-	-	-	-	1	1	-	-
	選 挙 管 理 委 員 会	-	-	-	-	-	-	-	-	-	-	-	-
	公 平 委 員 会	-	-	-	-	-	-	-	-	-	-	-	-
	監 査 委 員 会	-	-	-	-	-	-	-	-	-	-	-	-
	農 業 委 員 会	-	-	-	-	-	-	-	-	-	-	-	-
	固 定 資 産 評 価 審 査 委 員 会	-	-	-	-	-	-	-	-	-	-	-	-
	上 下 水 道 局	89	89	-	-	81	81	-	-	80	80	-	-
	病 院 局	-	-	-	-	-	-	-	-	5	5	-	-
	議 会	-	-	-	-	-	-	-	-	-	-	-	-
訓 令 甲	市 長 会	38	2	33	3	36	9	25	2	48	27	20	1
	教 育 委 員 会	2	-	2	-	4	1	3	-	4	3	1	-
	選 挙 管 理 委 員 会	-	-	-	-	-	-	-	-	-	-	-	-
	公 平 委 員 会	-	-	-	-	-	-	-	-	-	-	-	-
	監 査 委 員 会	-	-	-	-	-	-	-	-	-	-	-	-
	農 業 委 員 会	-	-	-	-	-	-	-	-	-	-	-	-
	固 定 資 産 評 価 審 査 委 員 会	-	-	-	-	-	-	-	-	-	-	-	-
	上 下 水 道 局	-	-	-	-	-	-	-	-	-	-	-	-
	病 院 局	-	-	-	-	-	-	-	-	-	-	-	-
	議 会	3	3	-	-	3	1	2	-	3	2	1	-
訓 令 乙	市 長 会	57	14	40	3	54	18	35	1	53	28	22	3
	教 育 委 員 会	1	-	-	1	1	-	1	-	4	4	-	-
管理規程	上 下 水 道 局	14	3	11	-	14	1	13	-	8	1	7	-
	病 院 局	35	4	29	2	6	-	6	-	11	-	11	-
	固 定 資 産 評 価 審 査 委 員 会	-	-	-	-	-	-	-	-	-	-	-	-
	災 害 対 策 本 部	2	-	2	-	2	-	2	-	1	-	1	-
	国 民 保 護 協 議 会 規 程	-	-	-	-	-	-	-	-	-	-	-	-
	国 民 保 護 対 策 本 部 等 規 程	2	-	2	-	1	-	1	-	1	-	1	-
	新 型 イ ン フ ル エ ン ザ 等 対 策 本 部 規 程	2	-	2	-	1	-	1	-	1	-	1	-
通 達	市 長	4	4	-	-	3	3	-	-	6	6	-	-
	市 長	3	3	-	-	139	139	-	-	126	126	-	-

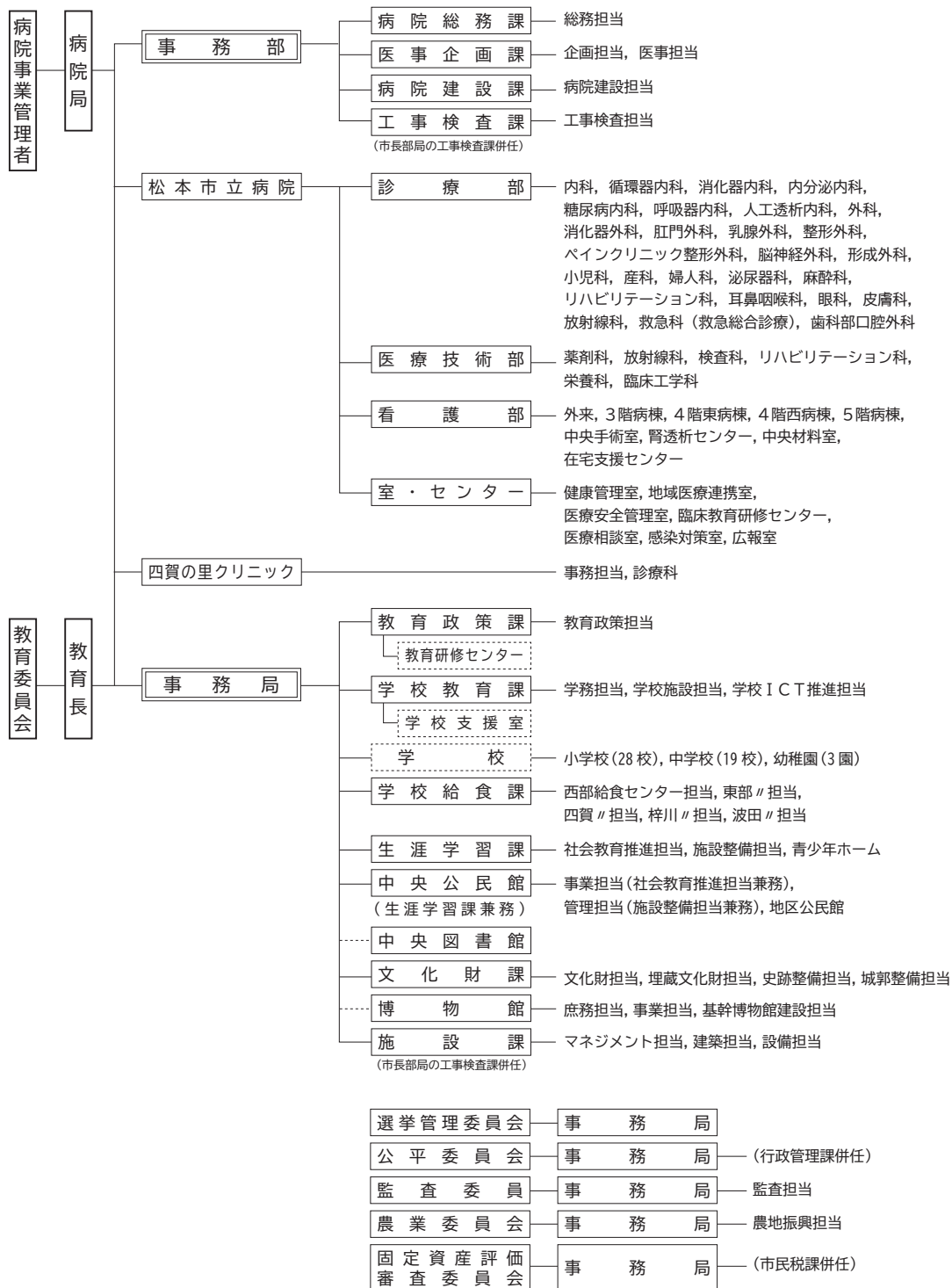
⇒ 行政管理課

2015 市組織の状況

松本市組織表 (令和4年4月1日現在)







注 表中の 局・部、
 本部・室、
 課の位置付け

2016 市職員数

各年度4月1日現在(単位 人)

区分	令和3年度			令和4年度			令和5年度		
	総数	男	女	総数	男	女	総数	男	女
総数	2,119	1,125	994	2,119	1,107	1,012	2,117	1,087	1,030
市長部局職員	1,480	768	712	1,482	744	738	1,488	740	748
総合戦略局	60	48	12	61	47	14	63	49	14
住民自治局	146	78	68	148	67	81	147	63	84
総務部	55	43	12	55	41	14	54	42	12
財政部	125	85	40	125	82	43	125	80	45
危機管理部	17	17	-	17	17	-	16	16	-
健康福祉部	273	124	149	278	119	159	276	115	161
こども部	432	56	376	427	53	374	432	55	377
環境エネルギー部	78	71	7	79	74	5	78	72	6
産業振興部	67	50	17	65	52	13	65	55	10
文化観光部	63	47	16	63	46	17	66	43	23
交通部	21	18	3	21	17	4	21	18	3
建設部	134	128	6	134	126	8	136	129	7
会計課	9	3	6	9	3	6	9	3	6
他部局職員	639	357	282	637	363	274	629	347	282
上下水道局	106	94	12	106	93	13	106	90	16
病院局	286	87	199	281	88	193	277	86	191
議会事務局	11	6	5	11	7	4	11	5	6
教育委員会	218	157	61	221	163	58	217	156	61
選挙管理委員会事務局	4	4	-	4	4	-	4	4	-
監査事務局	5	3	2	5	3	2	5	2	3
農業委員会事務局	9	6	3	9	5	4	9	4	5

⇒ 職員課

注 給与実態調査に基づく職員数です。

(二役及び教育長並びに一部事務組合及び広域連合への派遣職員を除く数値です。)

付

表

2101 歴代市長

令和5年4月現在

歴代	氏名	就任年月	退任年月
初	小里 頼永	明治 40. 7	昭和 12. 8
2	百瀬 興政	昭和 12. 8	// 14. 4
3	百瀬 渡	// 15. 4	// 19. 4
4	平林 盛人	// 19. 5	// 20. 3
5	平山 泰	// 20. 7	// 21. 3
6	赤羽 幾一	// 21. 6	// 21. 12
7	筒井 直久	// 22. 4	// 26. 4
8	松岡 文七郎	// 26. 4	// 32. 1
9	降旗 徳弥	// 32. 3	// 44. 3
10	深沢 松美	// 44. 3	// 51. 3
11	和合 正治	// 51. 3	平成 4. 3
12	有賀 正	平成 4. 3	// 16. 3
13	菅谷 昭	// 16. 3	令和 2. 3
14	臥雲 義尚	令和 2. 3	在職中

⇒ 秘書広報室

2102 歴代副市長

令和5年4月現在

歴代	氏名	就任年月	退任年月
初	坪田 明男	平成 19. 4	令和 2. 3
2	嵯峨 宏一	令和 2. 4	在職中
3	宮之本 伸	令和 2. 10	在職中

⇒ 秘書広報室

2103 歴代助役

令和5年4月現在

歴代	氏名				就任年月		退任年月	
初	深澤	榮三			明治	40. 8	大正	2. 8
2	藤原	光蔵			大正	2. 8	〃	6. 5
3	一志	金平			〃	6. 9	〃	10. 9
4	石川	矩担			〃	10. 9	昭和	4. 9
5	赤羽	九市			昭和	4. 11	〃	20. 11
6	赤羽	幾一			〃	20. 12	〃	21. 6
7	筒井	直久			〃	21. 8	〃	22. 3
8	須山	文吾			〃	22. 6	〃	24. 12
9	赤尾	武芳			〃	24. 12	〃	29. 3
10	下条	寛一			〃	29. 3	〃	33. 3
11	北沢	安生			〃	34. 1	〃	42. 1
12	早崎	茂春			〃	37. 12	〃	44. 3
13	杉山	治人			〃	42. 2	〃	44. 3
14	和合	正治			〃	44. 5	〃	51. 3
15	高木	杲吉			〃	51. 5	〃	53. 4
16	上村		長		〃	53. 5	〃	55. 5
17	小林	清完			〃	55. 5	〃	59. 5
18	大友	博幸			〃	59. 7	平成	4. 3
19	松村	好雄			平成	4. 7	〃	12. 6
20	萩原	寿郎			〃	12. 7	〃	16. 6
21	坪田	明男			〃	16. 7	〃	19. 3

⇒ 秘書広報室

注 平成19年4月から地方自治法の改正により助役から副市長制度に改正されました。

2104 歴代収入役

令和5年4月現在

歴代	氏名				就任年月		退任年月	
初	服部	築膳			明治	40. 8	大正	9. 10
2	川合	康午	臘		大正	9. 11	昭和	3. 9
3	都築	真菊			昭和	3. 9	〃	19. 9
4	真島	善三	郎		〃	19. 10	〃	21. 8
5	深沢	権重	郎		〃	22. 10	〃	26. 3
6	真島	長一	郎		〃	26. 6	〃	34. 5
7	杉山	治人			〃	34. 7	〃	42. 2
8	岩崎	鉄男			〃	42. 2	〃	44. 3
9	上村		長		〃	44. 6	〃	53. 5
10	小林	清完			〃	53. 5	〃	55. 5
11	赤羽		誠		〃	55. 5	〃	59. 5
12	窪田		登		〃	59. 7	〃	62. 8
13	小平	靖彦			〃	62. 10	平成	4. 3
14	新井	計夫			平成	4. 7	〃	12. 6
15	坪田	明男			〃	12. 7	〃	16. 6
16	市川	博美			〃	16. 10	〃	19. 3

⇒ 秘書広報室

注 平成19年4月から地方自治法の改正により収入役制度が廃止されました。

2105 歴代市議会議長

令和5年5月現在

歴代	氏名			就任年月		退任年月	
初	森	山	儀文治	明治	40. 7	明治	40. 8
2	折	井	隆一	〃	40. 9	〃	43. 6
3	蒔	田	直吉	〃	43. 7	大正	2. 6
4	豎	石	由十	大正	2. 7	〃	4. 10
5	森	山	儀文治	〃	4. 10	〃	10. 7
6	百	瀬	興政	〃	10. 7	〃	14. 7
7	唐	沢	長十	〃	14. 7	昭和	4. 6
8	岩	附	修一郎	昭和	4. 7	〃	12. 12
9	吉	沢	正雄	〃	13. 1	〃	14. 5
10	小	池	正平	〃	14. 5	〃	15. 3
11	石	田	覚義	〃	15. 5	〃	20. 12
12	太	田	政徳	〃	21. 5	〃	22. 3
13	松	岡	文七郎	〃	22. 5	〃	26. 3
14	木	下	喜一	〃	26. 5	〃	28. 5
15	山	岸	留男	〃	28. 5	〃	30. 5
16	中	村	留子	〃	30. 5	〃	32. 5
17	赤	羽	栄司	〃	32. 5	〃	32. 9
18	永	井	瑞穂	〃	32. 10	〃	34. 4
19	山	口	久四郎	〃	34. 5	〃	36. 5
20	山	岡	守二	〃	36. 5	〃	38. 4
21	芦	田	嘉貴	〃	38. 5	〃	42. 4
22	上	条	大寛	〃	42. 5	〃	44. 5
23	下	条	寛一	〃	44. 5	〃	46. 4
24	大	久保	久泰	〃	46. 5	〃	48. 5
25	大	田	津和太郎	〃	48. 5	〃	49. 2
26	倉	沢	進	〃	49. 2	〃	52. 5
27	赤	羽	駿郎	〃	52. 5	〃	54. 4
28	百	瀬	常雄	〃	54. 5	〃	56. 5
29	大	槻	政彦	〃	56. 5	〃	58. 4
30	矢	崎	徳徳	〃	58. 5	〃	62. 4
31	窪	田	稔	〃	62. 5	平成	元. 5
32	大	槻	政彦	平成	元. 5	〃	3. 4
33	小	笠原	栄一	〃	3. 5	〃	5. 5
34	百	瀬	常雄	〃	5. 5	〃	7. 4
35	窪	田	稔	〃	7. 5	〃	9. 5
36	百	瀬	常雄	〃	9. 5	〃	11. 4
37	高	山	政彦	〃	11. 5	〃	12. 4
38	田	口	政敏	〃	12. 4	〃	13. 5
39	酒	井	正志	〃	13. 5	〃	15. 4
40	上	条	正幹	〃	15. 5	〃	16. 2
41	小	原	仁	〃	16. 2	〃	17. 5
42	渡	辺	聰	〃	17. 5	〃	19. 4
43	大	久保	真一	〃	19. 5	〃	21. 5
44	赤	羽	正弘	〃	21. 5	〃	23. 4
45	柿	澤	潔	〃	23. 5	〃	25. 5
46	太	田	更三	〃	25. 5	〃	27. 4
47	犬	飼	信三	〃	27. 5	〃	29. 5
48	上	条	俊道	〃	29. 5	〃	31. 4
49	村	上	幸雄	令和	元. 5	令和	3. 5
50	芝	山	稔	〃	3. 5	〃	5. 4
51	上	条	温	〃	5. 5	在任	中

2106 歴代市議会副議長

令和5年5月現在

歴代	氏名			就任年月			退任年月		
初	折井隆一	山山	門	明	治	40. 7	明	治	40. 8
2	住山伊右	山山	門	〃	〃	40. 9	大	正	7. 3
3	池上慎人	山山	十	大	正	7. 3	〃	〃	10. 6
4	唐沢長	山山	十	〃	〃	10. 7	〃	〃	11. 8
5	松原広	山山	十	〃	〃	11. 8	〃	〃	14. 7
6	松崎尚忠	山山	十	〃	〃	14. 7	昭	和	4. 6
7	小池弥平	山山	十	昭	和	4. 7	〃	〃	8. 6
8	増田要次郎	山山	十	〃	〃	8. 7	〃	〃	12. 6
9	吉沢正雄	山山	十	〃	〃	12. 7	〃	〃	13. 1
10	相沢曾兵衛	山山	十	〃	〃	13. 4	〃	〃	14. 7
11	太田政徳	山山	十	〃	〃	14. 7	〃	〃	17. 5
12	清水豊一	山山	十	〃	〃	17. 6	〃	〃	22. 4
13	木下喜一郎	山山	十	〃	〃	22. 5	〃	〃	26. 4
14	山中岸留篤	山山	十	〃	〃	26. 5	〃	〃	28. 5
15	中村篤衛	山山	十	〃	〃	28. 5	〃	〃	30. 4
16	赤羽羽栄	山山	十	〃	〃	30. 5	〃	〃	32. 5
17	永井瑞穂	山山	十	〃	〃	32. 5	〃	〃	32. 10
18	赤羽長治	山山	十	〃	〃	32. 12	〃	〃	34. 4
19	塩原国男	山山	十	〃	〃	34. 5	〃	〃	36. 5
20	下降条寛源	山山	十	〃	〃	36. 5	〃	〃	38. 4
21	降幡源信	山山	十	〃	〃	38. 5	〃	〃	40. 5
22	倉沢進	山山	十	〃	〃	40. 5	〃	〃	42. 4
23	上野密重	山山	十	〃	〃	42. 5	〃	〃	44. 5
24	小山野重幸	山山	十	〃	〃	44. 5	〃	〃	45. 8
25	山田正太	山山	十	〃	〃	45. 10	〃	〃	46. 4
26	津田和太郎	山山	十	〃	〃	46. 5	〃	〃	48. 5
27	赤羽駿郎	山山	十	〃	〃	48. 5	〃	〃	50. 4
28	大槻政彦	山山	十	〃	〃	50. 5	〃	〃	52. 5
29	上田加寿馬	山山	十	〃	〃	52. 5	〃	〃	54. 4
30	田中次郎	山山	十	〃	〃	54. 5	〃	〃	56. 5
31	矢崎徳納	山山	十	〃	〃	56. 5	〃	〃	58. 4
32	滝沢祐一	山山	十	〃	〃	58. 5	〃	〃	60. 5
33	小原仁	山山	十	〃	〃	60. 5	〃	〃	62. 4
34	亀井正	山山	十	〃	〃	62. 5	平	成	元. 5
35	船津由嗣	山山	十	平	成	元. 5	〃	〃	3. 4
36	中沼浜司	山山	十	〃	〃	3. 5	〃	〃	5. 5
37	小林恒雄	山山	十	〃	〃	5. 5	〃	〃	7. 4
38	高山政彦	山山	十	〃	〃	7. 5	〃	〃	9. 5
39	松田弘	山山	十	〃	〃	9. 5	〃	〃	11. 4
40	田口敏子	山山	十	〃	〃	11. 5	〃	〃	12. 4
41	酒井正志	山山	十	〃	〃	12. 4	〃	〃	13. 5
42	武井福夫	山山	十	〃	〃	13. 5	〃	〃	15. 4
43	赤羽正弘	山山	十	〃	〃	15. 5	〃	〃	17. 5
44	平林軍次	山山	十	〃	〃	17. 5	〃	〃	19. 4
45	芦田勝弘	山山	十	〃	〃	19. 5	〃	〃	21. 5
46	小林繁男	山山	十	〃	〃	21. 5	〃	〃	23. 4
47	小白川延子	山山	十	〃	〃	23. 5	〃	〃	25. 5
48	近宮坂郁生	山山	十	〃	〃	25. 5	〃	〃	27. 4
49	近藤晴彦	山山	十	〃	〃	27. 5	〃	〃	29. 5
50	小林弘明	山山	十	〃	〃	29. 5	〃	〃	31. 4
51	小阿部功祐	山山	十	令	和	元. 5	令	和	3. 5
52	上中條美智子	山山	十	〃	〃	3. 5	〃	〃	5. 4
53	中島昌子	山山	十	〃	〃	5. 5	在	任	中

名称	所在地	電話番号
松本市役所	松本市 丸の内3-7	(代) 34-3000
〔 総務部 〕		
駅前温泉文化センター	深志 2-3-21	33-2966
文書館	浅間温泉 2-6-1	46-2654
	鎌田 2-8-25	28-5570
〔 住民自治局 〕		
本郷婦人会館	浅間温泉 2-9-1	46-1500
女性センター	中央 1-18-1	39-1105
多文化共生プラザ	中央 1-18-1	39-1106
トライあい・松本	中央 4-7-28	35-6285
市民活動サポートセンター	大手 3-8-13	88-2988
第一地区地域づくりセンター	中央 1-18-1	32-1550
第二地区	本庄 2-3-23	39-3601
第三地区	中央 4-7-28	36-7040
東部地区	女鳥羽 2-1-25	36-8565
中央地区	大手 3-8-1	39-5711
城北地区	開智 2-3-39	38-0120
安原地区	旭 2-11-13	39-0701
城東地区	元町 3-7-1	34-0191
白坂地区	城西 1-6-17-3	35-7740
田川地区	渚 3-2-7	27-3840
庄内地区	出川 1-5-9	24-1811
鎌田地区	両島 5-50	26-0206
松南地区	芳野 4-1	26-1083
寿台地区	寿豊丘 649-1	58-6561
松原地区	松原 39-1	57-2322
本郷地区 地域づくりセンター・支所	浅間温泉 2-9-1	46-1500
四賀地区	会田 1001-1	64-3111
安曇地区	安曇 1061-1	94-2301
奈川地区	奈川 3301	79-2121
梓川地区	梓川梓 2288-3	78-3000
波田地区	波田 4417-1	92-3001
島内地区 地域づくりセンター・出張所	島内 4970-1	47-0264
中山地区	中山 3746-1	58-5822
島立地区	島立 3298-2	47-2049
新村地区	新村 2179-7	48-0375
和田地区	和田 2240-31	48-5445
神林地区	神林 1557-1	58-2039
笹賀地区	笹賀 2929	58-2046
芳川地区	野溝東 2-10-1	58-2034
寿地区	寿豊丘 424	58-2038
岡田地区	岡田町 517-1	46-2313
入山辺地区	入山辺 1509-1	32-1389
里山辺地区	里山辺 2943-1	32-1077
今井地区	今井 2231-1	59-2001
内田地区	内田 2203-1	58-2494
〔 文化観光部 〕		
松本市観光案内所	深志 1-1-1	32-2814
松本市観光情報センター	大手 3-8-13	39-7176

名称	所在地	電話番号
[文 化 観 光 部]		
浅間温泉観光協会	浅間温泉 2-6-1	46-1800
美ヶ原温泉テニスコート	里山辺 88-2	33-2353
長野県美ヶ原自然保護センター	入山辺美ヶ原高原	31-2807
ふれあい山辺館	里山辺 85-1	33-2353
三城いこいの広場	入山辺 8961-1598	31-2229
浅間温泉会館	浅間温泉 3-16-2	46-6278
(ホ ッ ト プ ラ ザ 浅 間)		
梓川水苑	梓川倭 4262-1	78-5550
梓川地域休養施設	梓川倭 4204-1	78-5550
(松 香 寮)		
波田特産品直売所	波田 8501-1	92-6777
竜島温泉施設	波田 3452	94-1126
(せ せ ら ぎ の 湯)		
まつもと市民芸術館	深志 3-10-1	33-3800
音楽文化ホール	島内 4351	47-2004
鈴木鎮一記念館	旭 2-11-87	34-6645
波田文化センター	波田 10106-1	92-7501
国宝松本城	丸の内 4-1	32-2902
市営開智駐車場	開智 1-1-15	39-6650
松本市美術館	中央 4-2-22	39-7400
梓川アカデミア館	梓川倭 566-12	78-5000
市民プール	今井 7113-1	58-7475
市民変形	//	//
沢村市民	//	//
庄内屋内プール	出川 1-5-9 (ゆめひろば庄内)	24-1611
四波弓道場	穴沢 7 7 9	64-3981
賀田 B & G 海洋センター	波田 116	91-1055
須々屋内運動場	中央 4-7-28	36-0834
美須部	美須々 1-1	34-0200
南庭	野溝東 2-10-1	57-8152
沢村庭球場	沢村 2-12	35-0149
開智公園運動場	開智 2-4-12	35-0461
庄内庭球場	筑摩 3-1	
新村	新村 240-1	
浅間温泉庭球公園	浅間温泉 1-9-2	46-6398
臨空工業団地庭球場	和田 3967-4	48-0726
乗鞍テニスコート	安曇 4017-4	
奈川木曾路原庭球場	奈川 1044-16	
野球場	浅間温泉 1-9-1	46-5555
(セキスイハイム松本スタジアム)		
四賀球場	会田 2920	64-2060
(信州グリーンローズスタジアム四賀)		
サッカー場	今井 7037-7	57-5099
あがた運動公園他	県 1-1947-4	
並柳運動広場	並柳 4-15	
内田	内田 841	
入山辺	入山辺 1489-1	
芝沢	和田 1058-2	
かりがね運動場	//	//
	惣社 325	

名称	所在地	電話番号
[文 化 観 光 部]		
寿 運 動 広 場	寿北 6-47	
笹 賀 //	笹賀 119-1	
岡 田 //	岡田町 5080-9	
今 井 //	今井 1598	
和 田 //	和田 850-1	
山 辺 //	里山辺 2836	
島 立 //	島立 1213	
番 所 //	安曇 3974-7	
大 野 田 //	安曇 79	
奈 川 木 曾 路 原 //	奈川 1044-16	
波 田 下 島 //	波田 1358-8	
波 田 中 央 //	波田 4417-178	
波 田 扇 子 田 運 動 公 園	波田 230-1	91-1211
芳 川 体 育 館	野溝東 2-10-1	
島 内 //	島内 1666-700	
庄 内 //	出川 1-5-9 (ゆめひろば庄内)	24-1811
総 合 //	美須々 5-1	32-1818
芝 沢 //	和田 1050-2	
神 林 //	神林 1558	
里 山 辺 //	里山辺 2920-3	
鎌 田 //	両島 5-50	
今 井 //	今井 2231-1	
南 部 //	芳野 4-1	
島 立 //	島立 3298-2	
寿 //	寿豊丘 424	
松本臨空工業団地	和田 4010-26	48-0726
岡 田 //	岡田町 488-3	
本 郷 //	浅間温泉 1-40-10	
中 央 //	中央 1-23-2	
内 田 //	内田 758-1	
寿 台 //	寿台 6-2-1	
四 賀 //	会田 694	
奈 川 木 曾 路 原 //	奈川 1044-16	79-2507
奈 川 寄 合 渡 //	奈川 980	
安 曇 //	安曇 2742	
乘 鞍 //	安曇 4017-4	
梓 川 //	梓川梓 816	
波 田 //	波田 10098	92-4836
美 鈴 湖 自 転 車 競 技 場	三才山 1830	46-0595
柔 剣 道 場	中央 4-7-28	36-0834
庄 内 ト レ ー ニ ン グ ル ー ム	出川 1-5-9 (ゆめひろば庄内)	24-2111
馬 術 競 技 場	今井 6885-1	58-1920
陸 上 競 技 練 習 場	岡田松岡 88-12	
四 賀 屋 内 ゲ ー ト ボ ー ル 場	会田 530-1	
波 田 リ バ ー パ ー ク	波田 1389-2	
波 田 上 川 原 マ レ ッ ト ゴ ル フ 場	梓川上野 391	
波 田 中 沢 //	波田 6196-1	
市 営 美 須 々 駐 車 場	美須々 740-5	32-6746
両 島 浄 化 セ ン タ ー 運 動 広 場	両島 3-1	

名称	所在地	電話番号
[環 境 エ ネ ル ギ ー 部]		
森 林 環 境 課	梓川梓 2288-3	78-3003
環 境 業 務 課	島内 7576-1	47-1096
廃 棄 物 対 策 課	島内 7576-1	47-1350
エ コ ト ピ ア 山 田	島内 9444-2	35-6405
安 曇 一 般 廃 棄 物 最 終 処 分 場	安曇 4855-1	93-2988
奈 川 //	奈川 1953-1	
松 本 市 リ サ イ ク ル セ ン タ ー	島内 9833-2	40-0018
松 本 ク リ ー ン セ ン タ ー	島内 7576-1	47-2079
あ ず さ セ ン タ ー	島内 1666-777	47-1427
ラ ー ラ 松 本	島内 7412	48-1110
中 山 霊 園 管 理 事 務 所	中山 1742-8	58-5922
蟻 ケ 崎 霊 園	蟻ヶ崎 4-864	
並 柳 //	並柳 2-981	
奈 川 //	奈川 2262-1	
あ ず さ が わ //	梓川梓 286	
上 野 //	梓川上野 1768-1	
横 沢 //	梓川倭 2105-4	
さ み ぞ //	波田 1850-1	
下 原 //	波田 8377-1	
つ つ じ ケ 丘 //	波田 10769-3	
葬 祭 セ ン タ ー	蟻ヶ崎 4-10-1	32-1356
五 常 集 落 生 活 環 境 施 設	五常 6897-1	
林 業 者 等 健 康 増 進 管 理 集 会 施 設	会田 2912	
四 賀 環 境 学 習 の 森	中川 1915-1	
千 鹿 頭 山 森 林 公 園	里山辺・神田	
林 業 セ ン タ ー	入山辺 4763-1	
美 鈴 湖 も り の 国	三才山 1871	46-9990
[健 康 福 祉 部]		
総 合 社 会 福 祉 セ ン タ ー	双葉 4-16	25-3133
(心 身 障 害 者 福 祉 セ ン タ ー)	//	
(南 部 老 人 福 祉 セ ン タ ー)	//	
(し い の み 学 園)	//	
(松 本 市 障 が い 者 基 幹 相 談 支 援 セ ン タ ー)	双葉 4-8	50-6931
希 望 の 家	双葉 4-16	31-6010
南 ふ れ あ い ホ ー ム	双葉 4-8	27-4980
北 //	沢村 1-14-26	33-1133
岡 田 希 望 の 家	岡田町 480-8	46-3320
南 部 保 健 セ ン タ ー	双葉 4-8	27-3455
北 部 //	元町 3-7-1	38-7677
中 央 //	中央 1-18-1	39-1119
西 部 //	波田 6908-1	92-8001
四 賀 保 健 福 祉 セ ン タ ー	会田 1001-1	64-3111
安 曇 //	安曇 88-1	94-1132
波 田 //	波田 6908-1	92-8001
奈 川 保 健 セ ン タ ー	奈川 2366	79-2959
梓 川 //	梓川梓 2288-3	78-3000
梓 川 福 祉 セ ン タ ー	梓川梓 2283-2	76-2300
四 賀 社 会 就 労 セ ン タ ー	中川 9-4	64-2016
奈 川 //	奈川 2401-1	79-2350
奈 川 社 会 就 労 セ ン タ ー 寄 合 渡 分 場	奈川 1577-1	79-2663

名称	所在地	電話番号
[健康福祉部]		
成年後見支援センター	梓川梓 2288-3	88-6699
松風園	入山辺 1509-1	37-1149
島内デイサービスセンター	島内 4970-1	48-4668
田川	渚 1-1-9	28-1522
島立	島立 3427-1	48-1311
東部	女鳥羽 2-1-25	32-7102
北部	元町 3-7-1	38-7676
芳川	野溝東 2-10-1	85-0606
四賀	会田 1098	64-4321
安曇	安曇 88-1	94-1130
奈川	奈川 1575-4	79-2001
梓川	梓川上野 379-1	78-5511
波田	波田 6908-1	92-8003
北東部地域包括支援センター	岡田下岡田 39-2	87-0231
中部	里山辺 910-1	36-3703
中中央	本庄 2-10-21	31-0022
中中央北	元町 3-7-1	34-8511
中中央南	筑摩 2-31-1-1	55-3320
中中央西	巾上 9-26	38-3310
中南部	寿中 2-20-1	85-7351
南西部	双葉 4-16	27-5138
河西部	今井 4820-1	50-7858
河西部	島内 4970-1	48-6361
河西部	和田 4693-1	47-0294
河西部	波田 6908-1	87-1572
第地区福祉ひろば	中央 1-18-1	39-1173
第地区	本庄 2-3-23	34-8168
第地区	中央 4-7-28	32-0168
東部	女鳥羽 2-1-25	36-8565
中中央	大手 3-8-1	39-5168
中北部	開智 2-3-39	38-0120
中安原	旭 2-11-13	33-0168
中安東	元町 2-6-5	39-0168
中白板	城西 1-4-16	33-4168
中田川	渚 1-1-9	28-1168
中鎌内	筑摩 1-13-22	27-8373
中松田	両島 5-50	27-8168
中島南	双葉 4-8	28-0168
中島内	島内 4970-1	47-0168
中島山	中山 3746-1	58-5822
中島立	島立 3427-1	48-5168
中島新村	新村 2179-7	48-0373
中島和田	和田 2240-31	40-4168
中島神林	神林 1557-1	57-9373
中島笹賀	笹賀 2929	86-8168
中島芳川	野溝東 2-10-1	57-0168
中島寿	寿豊丘 424	57-9168
中島寿台	寿台 6-2-10	57-1168
中島岡田	岡田町 517-1	45-5168
中島入山	入山辺 4765-1	31-2299
中島里山	里山辺 2943-1	39-1168

名称	所在地	電話番号
[健康福祉部]		
今井地区福祉ひろば	今井 2231-4	50-3188
内田	// 内田 2203-1	85-5168
本郷	// 浅間温泉 2-9-2	46-1168
本郷地区南郷福祉ひろば	横田 3-23-1	32-6270
松原地区福祉ひろば	松原 39-1	85-3103
四賀	// 会田 1001-1	(代) 64-3111
安曇	// 安曇 88-1	94-1121
奈川	// 奈川 3301	79-2959
梓川	// 梓川梓 2288-3	(代) 78-3000
波田	// 波田 6908-1	(代) 92-8001
城山介護老人保健施設	蟻ヶ崎 2132	37-5611
小児科・内科夜間急病センター	城西 2-5-22	38-0622
安曇大野川診療所	安曇 3992-1	93-2433
安曇沢渡診療所	安曇 4162-1	93-2170
安曇稲核	// 安曇 2627-2	94-2514
安曇島々	// 安曇 1061-1	94-2231
国民健康保険奈川	// 奈川 3301-1	79-2301
安曇橋場老人集いの家	安曇 1792-2	92-3002
安曇島々屋内ゲートボール場	安曇 1028-2	92-3002
奈川生きがい増進センターふれあいの家	奈川 1575-4	79-2001
奈川屋内スポーツ施設	奈川 1575-4	79-2001
松本市保健所	島立 1020	40-0700
松本市食肉衛生検査所	島内 9839	40-2164
[こども部]		
里山辺保育園	里山辺 2961-1	33-2584
小宮	// 島内 155-2	47-2007
寿東	// 寿白瀬淵 2092	58-4324
堀米	// 島立 1011	47-0180
神田	// 神田 1-3-1	25-4736
島内	// 島内 4932-1	47-1069
あがた	// 県 1-9-3	31-8650
井川城	// 井川城 1-7-32	88-0611
桐	// 桐 2-4-38	32-6735
のぼら	// 浅間温泉 2-9-2	46-1877
南郷	// 横田 3-23-1	32-5456
白板	// 白板 2-3-4	32-2378
さくら	// 出川 1-5-10	26-1201
南松本	// 南松本 1-13-2	25-9076
宮田	// 宮田 17-18	25-5888
笹部	// 笹部 2-3-3	25-1394
渚	// 渚 3-1-18	26-0865
神林	// 神林 1498	58-2760
村井	// 村井町南 1-34-4	58-2446
柏木	// 空港東 8960-3	58-8724
岡田	// 岡田町 504-1	46-1728
平田	// 平田東 3-10-1	58-2842
野溝	// 野溝東 2- 1-27	25-9077
内田	// 内田 755-1	58-2247
新村	// 新村 2263-1	47-2177
島立中央	// 島立 3300	47-1260

名称	所在地	電話番号
[入 中]		
こ 山 辺 保 育 園	入山辺 8704-3	33-2063
山 山 //	中山 4978	58-4825
寿 //	寿中 2-3-1	58-2884
和 田 //	和田 2240-30	47-0794
今 井 //	今井 1246-1	59-2612
並 柳 //	並柳 4-5-2	25-5210
錦 部 //	(R5 年 4 月から休園)	
双 葉 //	会田 696	64-2314
安 曇 //	安曇 2741	94-2132
乘 鞍 //	安曇 4017-7	93-2420
奈 川 //	(H31 年 4 月から休園)	
梓 川 西 //	梓川梓 2348-7	78-4070
梓 川 東 //	梓川倭 566-1	78-4080
み つ ば //	波田 6861	91-3111
波 田 中 央 保 育 園	波田 4179	92-3915
波 田 中 央 //	波田 10098-1	92-3913
波 田 ひ が し //	波田 8128- 1	92-5740
こ ど も プ ラ ザ	筑摩 1-13-22	29-3400
小 宮 小 童 も プ ラ ザ	島内 155-2	47-8310
南 郷 //	横田 3-23-1	32-6315
波 田 //	波田 6861	91-3113
元 町 児 童 館	元町 2-6-5	34-1753
南 郷 //	横田 4-25-1	36-1006
寿 台 //	寿台 6-2-10	86-1069
内 田 //	内田 755-1	58-5186
芳 川 児 童 セ ン タ ー	村井町北 1-9-38	86-2857
南 部 //	双葉 4-16	24-1562
菅 野 //	神林 2663-3	57-2870
並 柳 //	並柳 4-9-2	26-9843
島 立 //	島立 3298-2	47-9246
寿 //	寿豊丘 1032-3	57-4746
二 子 //	笹賀 6071	25-5657
鎌 田 //	両島 5-50	26-4747
山 辺 //	里山辺 7241-2	39-1210
岡 田 //	岡田松岡 513	46-9620
浅 間 //	浅間温泉 2-9-2	46-0605
筑 摩 //	筑摩 1-13-22	25-5790
今 井 //	今井 1595	59-2765
中 山 //	中山 3532-1	58-5602
田 渚 //	渚 1-6-9	25-1206
和 田 //	和田 2240-28	48-6088
新 村 //	新村 1985 - 2	47-4260
高 宮 //	高宮南 7-40	25-9263
島 内 //	島内 4884-5	47-1680
あ が た //	県 1-3-20	32-0945
沢 村 //	沢村 2-6-14-3	32-6264
梓 川 //	梓川梓 736-1	78-6123
波 田 //	波田 10098-3	91-3071
寿 放 課 後 児 童 ク ラ ブ	寿豊丘 1019-7	57-5626
山 辺 //	入山辺 34	36-0305
旭 町 //	旭 2-4-4	32-1211

名称	所在地	電話番号
〔こども部〕		
〔こども部〕 附属放課後児童クラブ	桐 1-3-1	33-1500
四賀	//	
安曇育成館	会田 1001-1	64-3450
母子ホ一ム	安曇 721-2	94-2271
松本幼稚園	神林 5681	57-4345
本郷	蟻ヶ崎 2-4-50	32-0904
本郷南	//	
青少年育成センター	浅間温泉 2-12-15	46-1876
	横田 4-25-2	35-5165
	丸の内 3-7	34-3291
〔産業振興部〕		
松本城大手門駐車場	大手 2-3-10	33-1010
(東洋計器大手門駐車場)		
中央西駐車場	中央 1-20-21	35-8109
中央	//	
中央	中央 1-23-2	37-0818
松本市勤労者福祉センター	中央 4-7-26	(代) 35-6286
松本市勤労会館	中央 4-7-22	35-6286
松本ものづくり産業支援センター	和田 4010-27	40-1000
大久保工場公園団地管理会館	笹賀 5652-56	26-3939
新村多目的研修センター	新村 2179-1	
今井農村環境改善センター	今井 2231-1	59-2001
笹賀	//	
笹賀	笹賀 2929	58-2046
新村農村広場	新村 1900	
神林	//	
神林	神林 1440-1	
稲倉ふれあい広場	稲倉 150-1	
芥子坊主農村公園	岡田 868-2	
田溝池	//	
田溝池	岡田下岡田 1454-1	
農林漁業体験実習館	岡田下岡田 1456-2	
笹賀第1農村公園	笹賀 3497-2	
笹賀第2	//	
笹賀第2	笹賀 2083-1	
神林	//	
神林	神林 694	
今井農産物直売施設	今井 886-2	31-3220
(今井恵みの里)		
今井第1農村公園	今井 2879-イ	
今井第2	//	
今井第2	今井 2263	
今井第3	//	
今井第3	今井 5984-1	
島内	//	
島内	島内 8228-1	
白川農村公園	寿豊丘 117-6	
岡田慶弘寺	//	
岡田慶弘寺	岡田伊深 1175-1	
岡田町	//	
岡田町	岡田町 295	
公設地方卸売市場	笹賀 7600-41	(代) 57-4740
四賀有機センター	中川 2184-127	64-1300
安曇基幹集落センター	安曇 2741-1	94-2854
安曇屋内交流広場	安曇 2766-2	
穴沢運動公園	取出 121	
坊主山クラインガルテン	取出 481-1	64-4447
緑ヶ丘	//	
緑ヶ丘	中川 1747-1	64-4644
大原	//	
大原	奈川 2213-29	79-2511
神谷	//	
神谷	奈川 576-1	
入山	//	
入山	奈川 4678-1	
錦部農村共同作業施設	保福寺町 81-4	64-3064
会田	//	
会田	会田 3912-2	64-4830

名称	所在地	電話番号
〔 産 業 振 興 部 〕		
四賀地域資源利活用施設	七嵐120-2	31-5822
四賀地域食材供給施設	反町26-1	64-2944
赤怒田多目的集会施設	赤怒田890-1	
金井	中川1821-3	
取出地区多目的集会所	取出571	
婦人若者等活動促進施設	刈谷原町496	
安曇番所農産物加工販売施設	安曇3972-2	
安曇稲核農産物加工販売施設	安曇3358-1	94-2825
安曇島々	安曇745-1	
梓川水田農産物処理加工施設	梓川倭4175-1	78-1680
梓川地場産品直売センター	梓川倭2102-1	78-5725
反町農村公園	反町433-3	
小原	奈川2124-1	
立田	梓川梓2348-1	
下角	梓川梓393	
氷室	梓川倭2806-10	
花見	梓川上野648-3	
上大妻	梓川倭4204-3	
田屋	梓川上野3469-23	
大久保	梓川梓3454	
八景山マレットゴルフ場	梓川上野853-1	
大野田農業集落排水処理施設	安曇245-1	
島々	安曇720-1	
稲核	安曇2403-3	
野沢小規模集合排水処理施設	安曇609-4	
四賀農作業準備休憩施設	会田3012-1	
グレンパークさわんど	安曇4144-17	93-1810
安曇風穴の里	安曇3528-1	94-2200
ながわ山彩館	奈川2120-1	79-2815
しがビューティフルパーク	会田3299	
ふるさと公園しが	会田1046	
波田下新田農村公園	波田6589-1	
波田農産物加工販売施設	波田8501-1	92-6574
新村農村公園	新村3360	
里山辺林農村公園	里山辺4571-1	
奈川農産物貯蔵施設	奈川2395-1	
奈川農機具倉庫	奈川2554-10	
奈川高齢者活動拠点施設	奈川2017-2	
木曾馬牧場馬舎	奈川1173-10	
〔 交 通 部 〕		
美ヶ原温泉駐車場	里山辺88-2	33-2353
沢渡第1	安曇4157	} 93-2556
沢渡第2	安曇4162-1	
沢渡第3	安曇4161-2	
沢渡第4	安曇4144-18	
松本市観光案内所	深志1-1-1	32-2814
松本市観光情報センター	大手3-8-13	39-7176
浅間温泉観光協会	浅間温泉2-6-1	46-1800
美ヶ原温泉テニスコート	里山辺88-2	33-2353
美ヶ原駐車場売店	入山辺美ヶ原高原	31-2807

名称	所在地	電話番号
[交 通 部]		
長野県美ヶ原自然保護センター	入山辺美ヶ原高原	31-2807
ふれあい山辺館	里山辺 85-1	33-2353
三城いこいの広場	入山辺 8961-1598	31-2229
浅間温泉会館 (ホットプラザ浅間)	浅間温泉 3-16-2	46-6278
安曇アクティブプラザ・アルプスの郷	安曇 209-1	(協会) 94-2307
白骨温泉観光案内所	安曇 4197-16 (白骨)	93-3251
白骨温泉公共野天風呂	安曇 4197-4 (白骨)	93-3251
さわんど温泉湯の郷公園	安曇 4161-10	93-2556
乗鞍観光センター	安曇 4306-5 (乗鞍)	(食堂) 93-2326
乗鞍高原湯けむり館	安曇 4306-4 (乗鞍)	93-2589
いがやレクリエーションランド	安曇 3994-21 (乗鞍)	88-0300
		(管理棟) 93-1070
上高地アルペンホテル	安曇上高地	95-2231
上高地食堂	安曇上高地	95-2039
徳沢口ツチ	安曇上高地	95-2526
焼岳小屋	高山市奥飛騨温泉郷中尾	090-2753-2560
	2186 口林小班	(6月上旬から11月下旬)
野麦峠スキー場	奈川 1173-13	79-2246
渋沢温泉	奈川高原	
梓水苑	梓川倭 4262-1	78-5550
梓川地域休養施設 (松香寮)	梓川倭 4204-1	78-5550
奈川高ソメキャンプ場	奈川 2122-16	79-2919
木曾路原山荘	奈川 1044-16	79-2507
奈川ウツディ・もっく	奈川 1044-344	79-2770
野麦峠オートキャンプ場	奈川 29-1	79-2468
波田特産品直売所	波田 8501-1	92-6777
竜島温泉施設 (せせらぎの湯)	波田 3452	94-1126
[建 設 部]		
小鳥と小動物の森	蟻ヶ崎 2455-11	36-5251
アルプスドリームコースター	蟻ヶ崎 2455-11	34-5640
下町会館	大手 4-8-11	36-2007
中町蔵の会館	中央 2-9-15	36-3053
土木センター	島内 5400	47-7107
水防センター	宮渚本村 1-10	39-6680
梓川ふるさと公園	梓川梓 7077-1	78-5549
[上 下 水 道 局]		
上下水道局	島立 1490-2	48-6800
宮渚浄化センター	宮渚本村 8-1	32-5169
両島	両島 3-1	27-4465
上高地	安曇 4469-1	95-2617
波田	波田 83-11	92-7388
四賀	五常 7511-1	64-1055

名称	所在地	電話番号
[病院局]		
松本市立病院	波田 4417-180	92-3027
松本市四賀の里クリニック	会田 1535-1	64-2027
病院建設課	波田 4417-180	92-6011
[教育委員会]		
教育文化センター	里山辺 2930-1	32-7600
(視聴覚センター)		
(科学博物館)		
美ヶ原少年自然の家	入山辺 8961-1358	31-2052
開智小学校	開智 2-4-51	32-0006
源池 //	県 3-5-1	32-0207
筑摩 //	筑摩 1-8-1	25-0090
旭町 //	旭 2-4-4	32-1124
田川 //	渚 1-5-34	26-1377
鎌田 //	鎌田 1-8-1	25-0835
清水 //	清水 2-8-18	32-1210
島内 //	島内 5323	47-1150
中山 //	中山 3517	58-5823
島立 //	島立 3298	47-2159
芝沢 //	和田 1118	47-0154
菅野 //	笹賀 3460	58-2482
芳川 //	小屋北 2-5-1	58-2030
寿 //	寿豊丘 1004	58-2106
岡田 //	岡田松岡 519-1	46-0589
(あさひ分校)	旭 2-11-30	38-0883
山辺 //	入山辺 34	32-2619
(美ヶ原分校)	入山辺 8961-1356	31-2200
今井 //	今井 1616	59-2003
開明 //	宮田 11-41	25-0485
明善 //	寿豊丘 813	58-3244
本郷 //	浅間温泉 2-9-5	46-0495
二子 //	笹賀 5921	27-1648
並柳 //	並柳 4-9-1	29-0869
四賀 //	会田 1113	64-1070
安曇 //	安曇 964	94-2234
大野川 //	安曇 3886-1	93-2224
奈川 //	奈川 2281	79-2002
梓川 //	梓川梓 755	78-2035
波田 //	波田 10286-1	92-2044
清水中学校	清水 2-7-12	32-2078
鎌田 //	鎌田 2-3-56	25-1088
丸ノ内町 //	宮渕 3-6-1	32-1962
旭 //	旭 3-7-1	32-2048
(桐分校)	桐 3-9-4	32-3091
松島 //	島内 3986	40-1367
高綱 //	島立 4416-1	47-3929
菅野中学校	笹賀 3475	58-2056
筑摩野 //	村井町北 2-11-1	58-2071
山辺 //	里山辺 3326	32-0267
開成 //	神田 2-7-1	26-1852
女鳥羽 //	原 1085-2	46-0285

名称	所在地	電話番号
〔 教 育 委 員 会 〕 (あ さ ひ 分 校)	旭 2-11-30	38-0883
明 善 中 学 校	寿豊丘 812-1	86-0044
信 明 //	石芝 3-3-20	25-3848
会 田 //	会田 8923	64-2020
安 曇 //	安曇 964	94-2234
大 野 川 //	安曇 3886-1	93-2224
奈 川 //	奈川 2281	79-2002
梓 川 //	梓川梓 800-2	78-2024
波 田 //	波田 10145-1	92-2034
(松 原 分 校)	波田 4417-5	91-2202
組 合 立 鉢 盛 //	東筑摩郡 朝日村大字古見 3332-5	99-2501
西 部 学 校 給 食 セ ン タ ー	野溝西 3-6-1	86-1130
東 部 学 校 //	原 7-1	45-1120
梓 川 学 校 //	梓川梓 755	78-2009
波 田 学 校 //	波田 10286-1	92-4585
四 賀 学 校 //	会田 1113	64-4133
あ が た の 森 文 化 会 館	県 3-1-1	32-1812
同 和 教 育 集 会 所	笹賀 4317-1	32-1132
池 上 百 竹 亭	丸の内 10-31	32-0141
ふ れ あ い パ ー ク 乗 鞍	安曇 4855-100	93-1122
奈 川 文 化 セ ン タ ー 夢 の 森	奈川 3301	79-2304
青 少 年 ホ ー ム	芳野 4-1	26-1083
中 央 公 民 館	中央 1-18-1	32-1132
第 一 地 区 //	中央公民館内	32-1550
第 二 地 区 //	本庄 2-3-23	39-3601
第 三 地 区 //	中央 4-7-28	36-7040
東 部 //	女鳥羽 2-1-25	36-8565
城 北 //	開智 2-3-39	38-0120
大 手 //	大手 3-8-1	39-5711
安 原 地 区 //	旭 2-11-13	39-0701
城 東 //	元町 3-7-1	34-0191
白 板 地 区 //	城西 1-6-17-3	35-7740
田 川 //	渚 3-2-7	27-3840
庄 内 地 区 //	出川 1-5-9 (ゆめひろば庄内)	24-1811
鎌 田 地 区 //	両島 5-50	26-0206
松 南 地 区 //	芳野 4-1	26-1083
中 山 //	中山 3746-1	58-5822
島 内 //	島内 4970-1	47-0264
島 立 //	島立 3298-2	47-2049
新 村 //	新村 2179-7	48-0375
和 田 //	和田 2240-31	48-5445
神 林 //	神林 1557-1	58-2039
笹 賀 //	笹賀 2929	58-2046
芳 川 //	野溝東 2-10-1	58-2034
寿 //	寿豊丘 424	58-2038
寿 岡 //	寿豊丘 649-1	58-6561
入 山 辺 //	岡田町 517-1	46-2313
里 山 辺 //	入山辺 1509-1	32-1389
今 井 //	里山辺 2943-1	32-1077
	今井 2231-1	59-2001

名称				所在地	電話番号						
内	田	公	民	館	内田 2203-1	58-2494					
本	郷		//		浅間温泉 2-9-1	46-1500					
松	原	地	//		松原 39-1	57-2322					
四	賀		//		会田 1001-1	64-3112					
安	曇		//		安曇 2741-1	94-2301					
奈	川		//		奈川 2546	79-2121					
梓	川		//		梓川梓 2285-1	78-3000					
波	田		//		波田 4417-1	92-2268					
中	央	図	書	館	蟻ヶ崎 2-4-40	32-0099					
南	部		//		芳野 4-1	26-1083					
あ	が	た	の		県 3-1-1	32-1761					
鎌	田		//		両島 5-50	26-0341					
寿	台		//		寿豊丘 649-1	58-7167					
本	郷		//		浅間温泉 2-9-1	46-1262					
中	山	文		庫	中山 3533-1	58-5666					
島	内	図	書	館	島内 4970-1	48-2711					
空	港		//		今井 4237-1	86-8460					
梓	川		//		梓川倭 562-1	76-2070					
波	田		//		波田 10106-1	92-7503					
松	本	市	立	博	丸の内 4-1	32-0133					
国	宝	旧	開	智	開智 2-4-12	32-5725					
松	本		民	芸	里山辺 1313-1	33-1569					
旧	山	辺	学	校	里山辺 2932-3	32-7602					
考	古		博	物	中山 3738-1	86-4710					
は	か	り	資	料	中央 3-4-21	36-1191					
旧	司		祭	館	開智 2-6-24	32-5725					
旧	制	高	等	学	校	記	念	館	県 3-1-1	35-6226	
窪	田	空	穂	記	念	館	和田 1715-1	48-3440			
重	要	文	化	財	馬	場	家	住	宅	内田 357-6	85-5070
歴		史		の	里	島立 2196-1	47-4515				
時	計		博	物	館	中央 1-21-15	36-0969				
山	と	自	然	博	物	館	蟻ヶ崎 2455-1	38-0012			
高	橋		家	住	宅	開智 2-9-10	33-1818				
四	賀		化	石	館	七嵐 85-1	64-3900				
安	曇		資	料	館	安曇 3480-2	94-2134				

⇒ 注 本表は、予算主管課によって区分しており、組織上の区分とは異なる場合があります。

松本市の統計 令和4年版

令和5年9月

発行 松本市
編集 総合戦略局 DX推進本部
組版 SURFACE

