



# 水道事業会計について





## 収益的収支（経営状況）

（単位：百万円）

区 分		令和2年度 決算	令和3年度 決算	令和4年度 決算見込額	主な増減理由等
収入	水道料金	4,560	4,544	4,119	家事用口径13mm 1,570円（10m <sup>3</sup> /月） 92.3%
	一般会計負担金	45	42	468	簡水分、消火栓維持管理費など ※ R4地方創生臨時交付金430
	長期前受金戻入	572	554	541	国庫補助金の該当年度収益化分
	その他	307	296	314	給水装置設置手数料、下水道使用料徴収事務負担金、利子収入など
収入合計		5,484	5,436	5,442	
支出	人件費	361	352	360	水道事業支弁職員70人 維持管理・点検・修繕費など
	経費	2,520	2,486	2,662	※ 水運用監視制御及び施設維持管理業務委託料211、検針・徴収等事務委託料194、 老朽給水管取替委託料200
	引当金(退職・貸倒)	43	13	42	退職給付費、貸倒引当金繰入額
	減価償却費・資産減耗費	2,031	2,072	2,127	取得資産の該当年度費用化分や除却分
	支払利息	141	124	109	償還利息
	支出合計	5,096	5,047	5,300	
消費税調整額等		173	200	127	
損 益		215	189	15	

## 資本的収支（資産状況）

収入	国県費補助金	20	3	0	
	企業債	644	655	539	建設改良に伴う起債
	一般会計負担金	181	186	185	簡水分、消火栓設置
	その他	90	76	88	他事業配水管工事負担金など
収入合計		935	920	812	
支出	建設改良費	2,086	2,368	1,581	施設改良・耐震化工事など
	企業債償還金	715	736	770	償還元金
	その他	0	0	0	
支出合計		2,801	3,104	2,351	
差引収入不足額		△ 1,866	△ 2,184	△ 1,539	
補財 てん源	損益勘定留保資金	1,696	1,553	1,416	前年度繰越分（R2 272、R3 35、R4 0）、当年度分（R2 1,459、R3 1,518、R4 1,586）
	積立金取崩	0	434	0	R3減債21、建設改良413
	その他	170	197	123	消費税調整額
	計	1,866	2,184	1,539	

## 補てん財源年度末残高

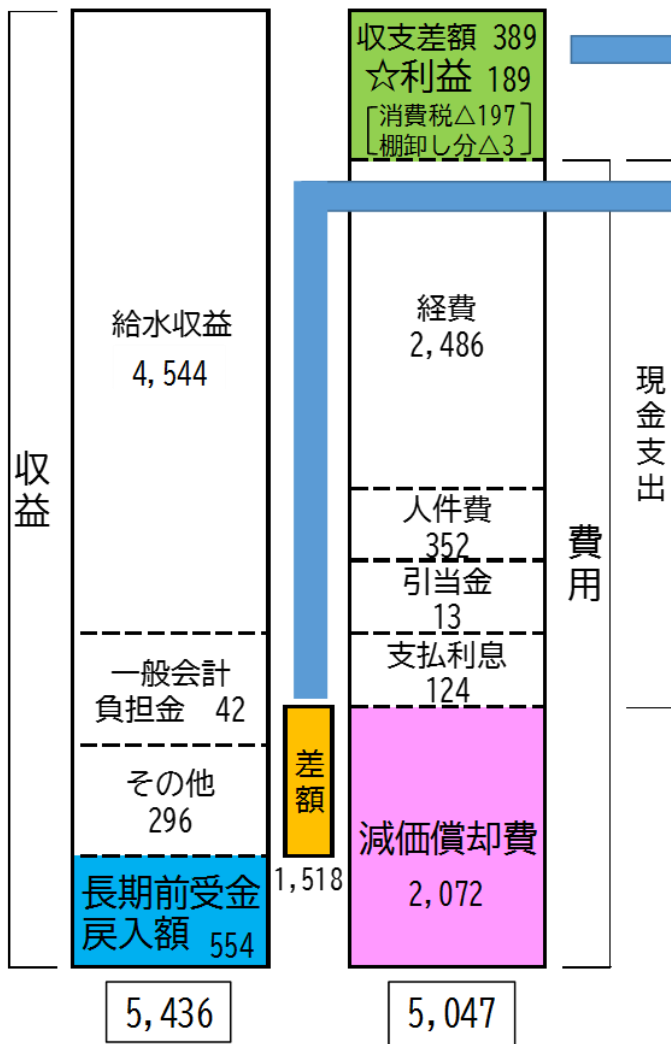
利益剰余金年度末残高		3,495	3,250	3,265	
内	減債積立金	371	350	350	R3取崩△21
	利益積立金	513	513	513	
	建設改良積立金	2,231	2,038	2,038	R3取崩△413、積立220
	未処分利益剰余金	380	349	364	R3前年度繰越380、純利益189、積立金△220
損益勘定留保資金		35	0	170	減価償却費・資産減耗費-長期前受金戻入
合 計		3,530	3,250	3,435	





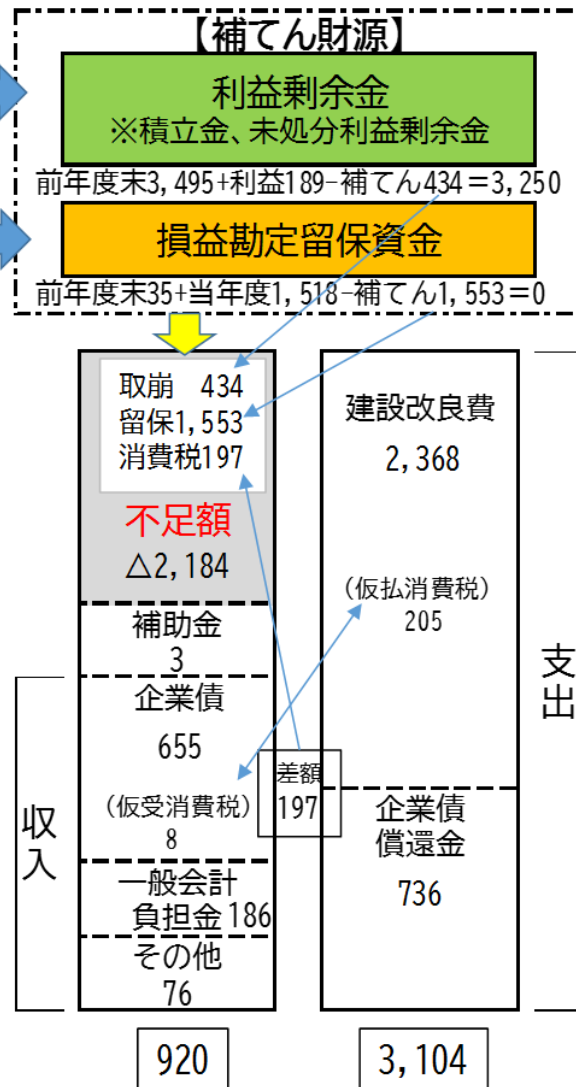
# 松本市上下水道局 「補てん財源」のイメージ(令和3年度決算)

## ○収益的収支



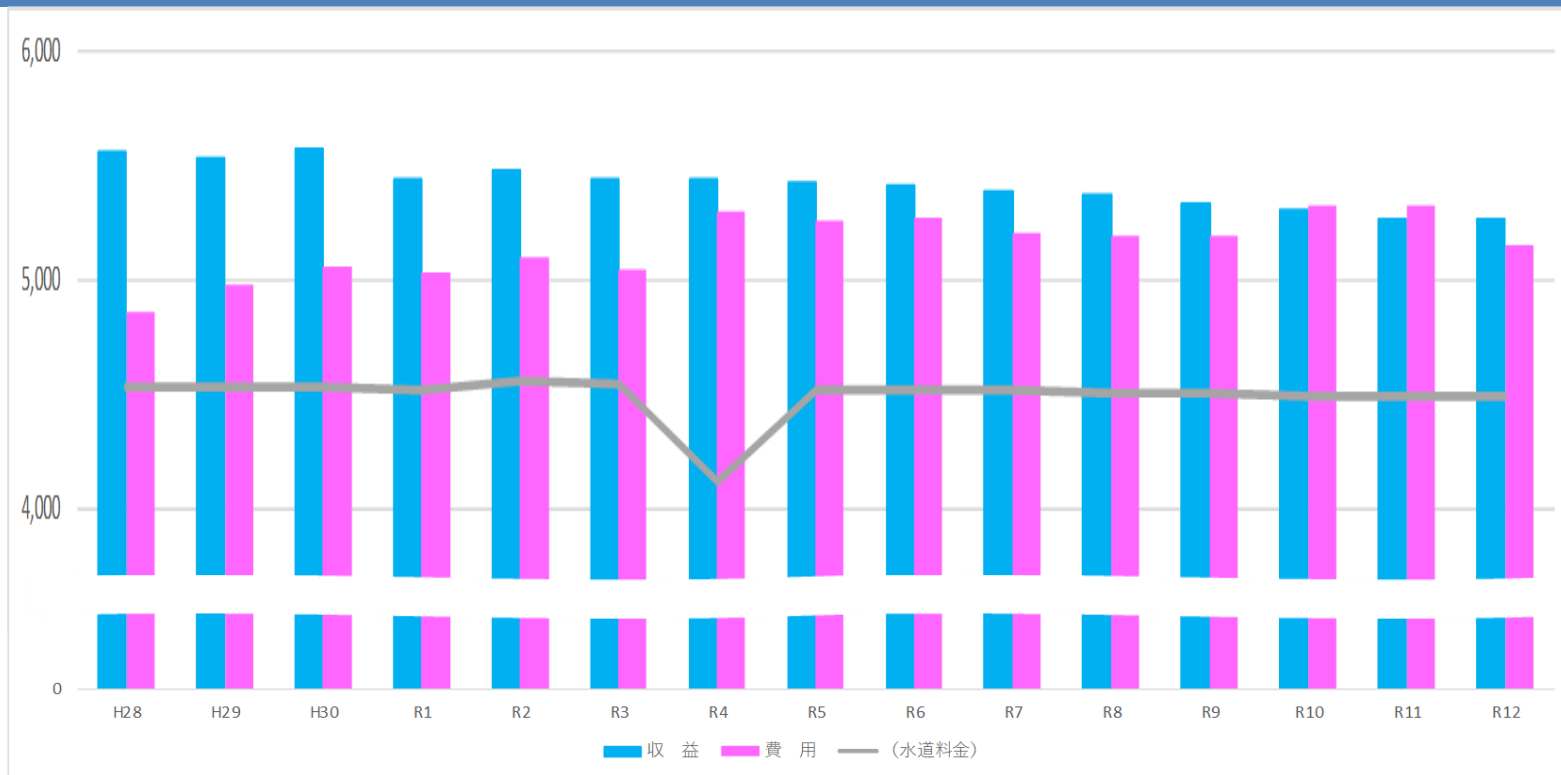
## ○資本的収支

(単位:百万円)





# 水道事業会計(収益的収支)の推移 (H28~R12)



(単位:百万円)

	H28	H29	H30	R1	R2	R3	R4	R5	R6	R7	R8	R9	R10	R11	R12
収益	5,567	5,536	5,573	5,438	5,484	5,436	5,442	5,424	5,416	5,381	5,371	5,329	5,304	5,271	5,262
(水道料金)	4,534	4,536	4,533	4,520	4,560	4,544	4,119	4,513	4,524	4,517	4,511	4,505	4,498	4,492	4,486
費用	4,865	4,974	5,059	5,031	5,096	5,047	5,300	5,258	5,270	5,210	5,198	5,197	5,321	5,328	5,150
差額	702	562	514	407	388	389	142	166	146	171	173	132	△17	△57	112
損益	565	478	390	259	215	189	15	16	7	△6	46	△24	△128	△193	3

※ H28~R3は決算額、R4は決算見込額、R5は予算額、R6~R12はR4中期財政計画見込額

※ R4水道料金は、負担軽減分△4億100万円の影響

※ 損益は税抜き額

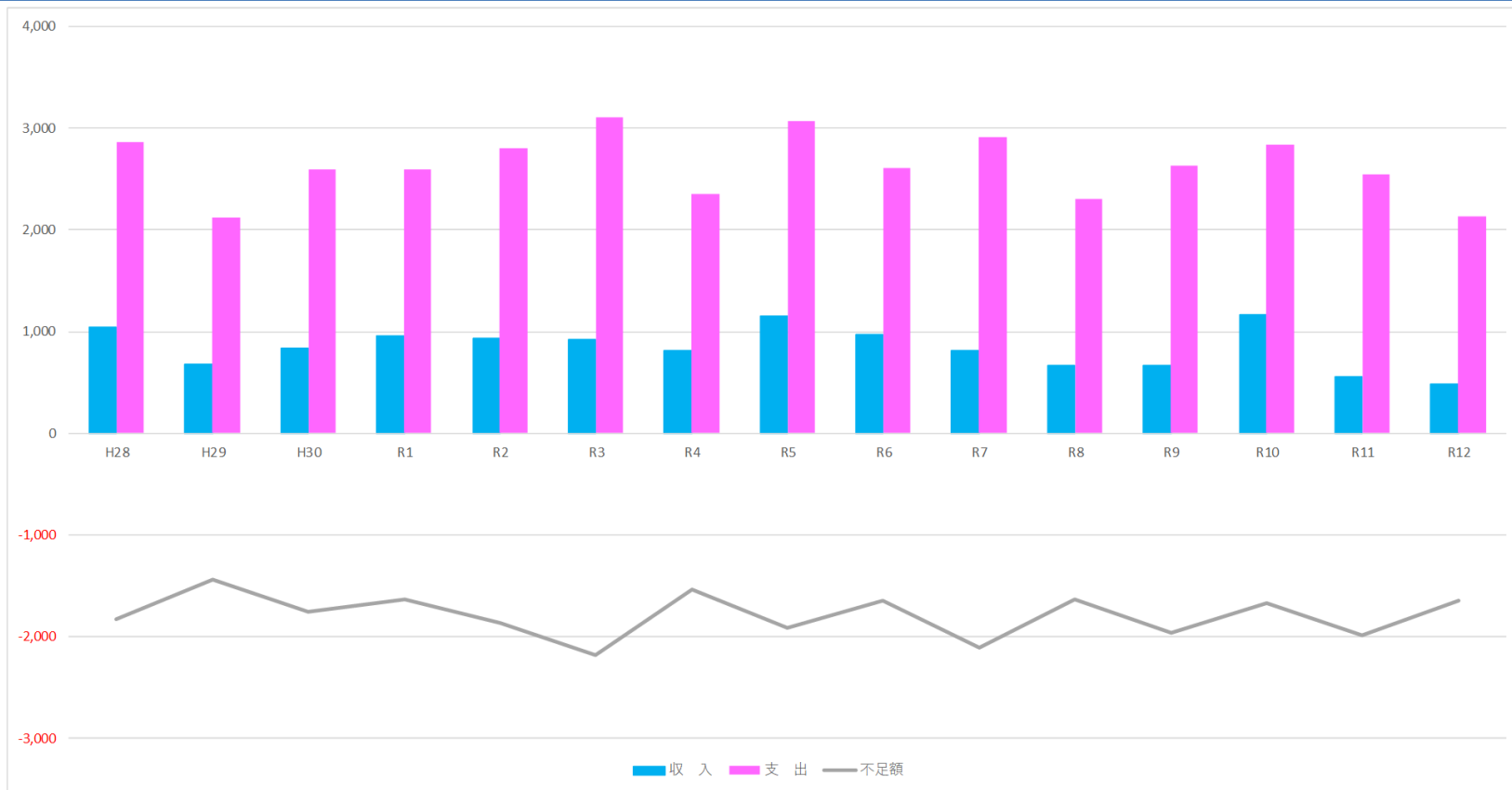
★ 令和12年度と平成28年度を比較すると・・・

- ・ 収益は、3億500万円減少
- ・ そのうち、水道料金収入(給水収益)は、4,800万円減少
- ・ 費用は、2億8,500万円増加





# 水道事業会計(資本的収支)の推移 (H28~R12)



(単位:百万円)

	H28	H29	H30	R1	R2	R3	R4	R5	R6	R7	R8	R9	R10	R11	R12
収入	1,043	678	842	959	935	919	812	1,156	966	810	670	671	1,166	557	487
支出	2,868	2,116	2,595	2,591	2,801	3,104	2,351	3,073	2,606	2,916	2,306	2,632	2,835	2,546	2,135
不足額	△ 1,825	△ 1,438	△ 1,753	△ 1,632	△ 1,866	△ 2,185	△ 1,539	△ 1,917	△ 1,640	△ 2,106	△ 1,636	△ 1,961	△ 1,669	△ 1,989	△ 1,648

※ H28~R3は決算額、R4は決算見込額、R5は予算額、R6~R12はR4中期財政計画見込額

※ 不足する額は、消費税及び地方消費税資本的収支調整額、損益勘定留保資金、積立金取崩額で補てん

★ 平成28年度から令和12年度まで毎年度不足している額の平均は・・・  
17億8,700万円

