

3月20日 竣工式開催

3月20日(日)雲の切れ間から時折陽の差すなかで、今井公民館竣工式が、関係者60名ほどが集まり挙行されました。テープカットに続き、祝い太鼓式典では祝辞や、施工業者へ感謝状が贈呈され、祝賀会では華麗な社交ダンスの披露など、和やかに盛大な式でした。



今井公民館 新装オープン



No.322

今井公民館
館報編集委員会
電話 59-2001
FAX 59-1004

昨年6月から行ってきた今井改善センター(出張所・公民館)の大規模改修が終了いたしました。外壁を塗り直し、天井・壁・床を改装し明るくなり、更に、LED照明により快適に利用できます。東館の玄関は自動ドアを設置、スロープにより事務室カウンターに車椅子のまま行くことができます。

快適さとバリアフリー化をすすめましたので、多くの人に利用して欲しいと思います。

多くの場所が下足のまま上げられるようになりましたが、調理室等はスリッパにはきかえることが必要です。

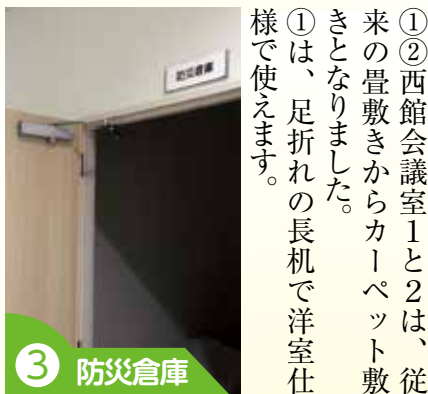
トイレは2階に増設され、既存のものも温水洗浄型の洋式になりました。

昨年6月から行ってきた今井改善センター(出張所・公民館)の大規模改修が終了いたしました。外壁を塗り直し、天井・壁・床を改装し明るくなり、更に、LED照明により快適に利用できます。東館の玄関は自動ドアを設置、スロープにより事務室カウンターに車椅子のまま行くことができます。



西館

③ 防災倉庫は、西館中央部に新設されました。



① 西館会議室1

①② 西館会議室1と2は、従来の畳敷きからカーペット敷きとなりました。

①は、足折れの長机で洋室仕様で使えます。



② 西館会議室2

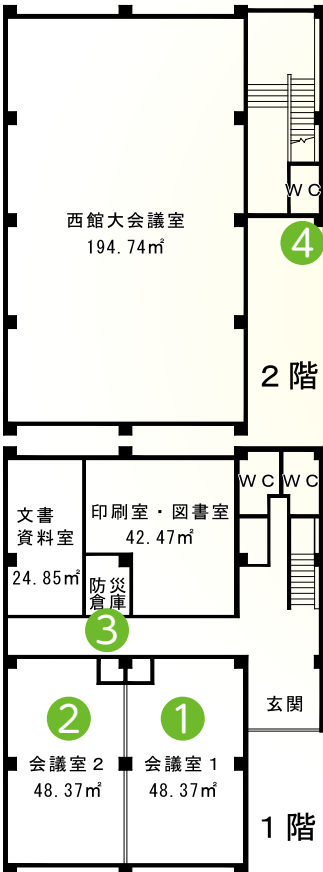
②は、座卓と座布団により、書道など、和室仕様で利用することが出来ます。

会議室1と2は、間の戸を開け放して、一室としても利用できます。



旧和室

②下足置き場



④ 男女共用トイレ



④ 男女共用トイレ

※会議室1と2では、下足を脱いでお上がりください。

東館



旧東館正面



ソーラーパネルを設置



自動ドアとなり、自動点灯で夜間も安心。スロープも幅広くなりました。



1 東館玄関



スロープになり下足のまま上がれます。

2 玄関スロープ

事務所の扉は幅広の引き戸に



低いカウンターにより椅子に座って相談・手続きが可能になります。



3 管理事務室

照明は、こだわりの昼光色LED。

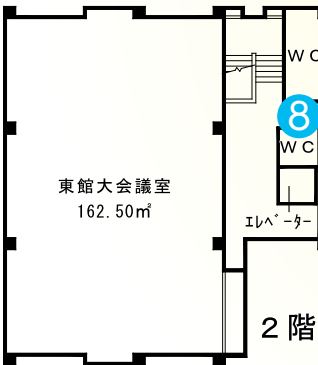


4 東館会食・会議室

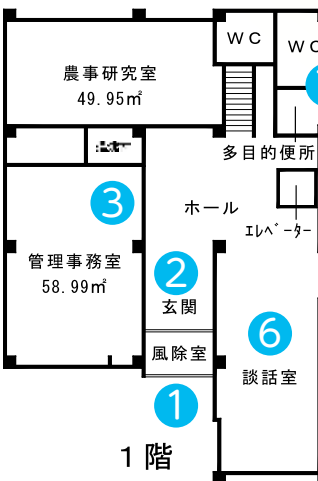
食器や調理器具も新しくなりました。



5 東館調理実習室



2階



1階

東館は、バリアフリーへの対策を推し進め、高齢者の方や車椅子での移動が楽になるように改修されています。



東館1階談話室は、予約をすることなく、どなたでも自由に利用することができます。

④と⑤に入るときには、スリッパに履き替えます。2室の間は、段差がなくなり、ものを運びやすくなっています。懸案の不凍栓も室内で操作が可能です。



6 東館談話室

こどもシートやベビーベッドも設置。おむつ替えもできます。



7 東館多目的トイレ



8 二階の新設トイレ (旧給湯室)