

市民アンケート（WEB）

Firefox

https://survey-z.com/wix/5-9/p2047322196.aspx

無断転載禁止

eid1 F1 F2 QuotaAge1 Hidden1 F3 F4 F5 txt1 Q1 Q2 Q3 Q4 Q5 Q6 Q7 Q8 Q9 Q10 Q11 Q12

プレビュー一覧

設定一覧

F1.

あなたの性別をお知らせください。

(ひとつだけ) 【必須】

- 男性
- 女性
- その他
- 回答しない

F2.

あなたの年齢をお知らせください。

【必須】

歳

F3.

あなたの職業をお知らせください。

(ひとつだけ) 【必須】

- 学生
- 専業主夫・主婦
- 自営業
- 会社員
- 公務員
- 無職
- その他

F4.

あなたのお住まいの都道府県をお知らせください。

(ひとつだけ) 【必須】

(回答を選択してください) ▼

F5.

あなたのお住まいの市区町村をお答えください。

(ひとつだけ) **【必須】**

- 長野市
- 松本市
- 上田市
- 岡谷市
- 飯田市
- 諏訪市
- 須坂市
- 小諸市
- 伊那市
- 駒ヶ根市
- 上記以外

現在、松本市では、松本城天守や旧開智学校がある松本城三の丸周辺エリアについてその将来像を描く「松本城三の丸エリアビジョン」づくりに取り組んでいます。

松本のまちなかへの皆さまの思いを伺い、ビジョン検討の参考にさせていただきたいと考えておりますので、ご協力をお願いいたします。

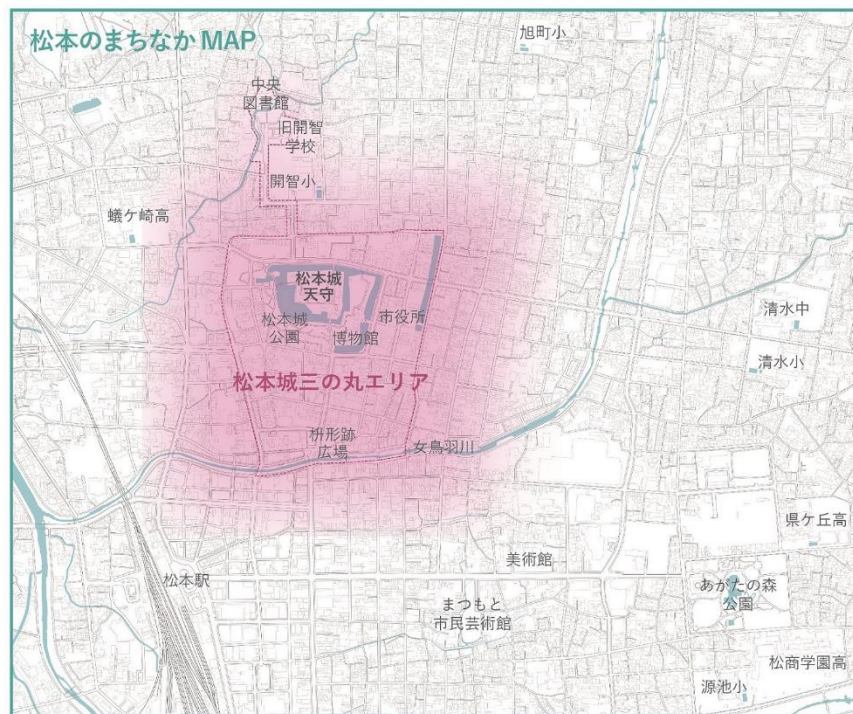
※まちなか：地図に示す、三の丸エリア・松本駅・あがたの森公園などを含む中心市街地

個人が特定されることはありませんので、ありのままのお考えをご回答ください。また、アンケート結果は統計的に処理しますので、ご回答いただいた内容を個別に公表することはありません。

Q1.

「松本城三の丸エリア」（地図のピンク色の範囲）について伺います。

松本城三の丸エリアに行く頻度を教えてください。

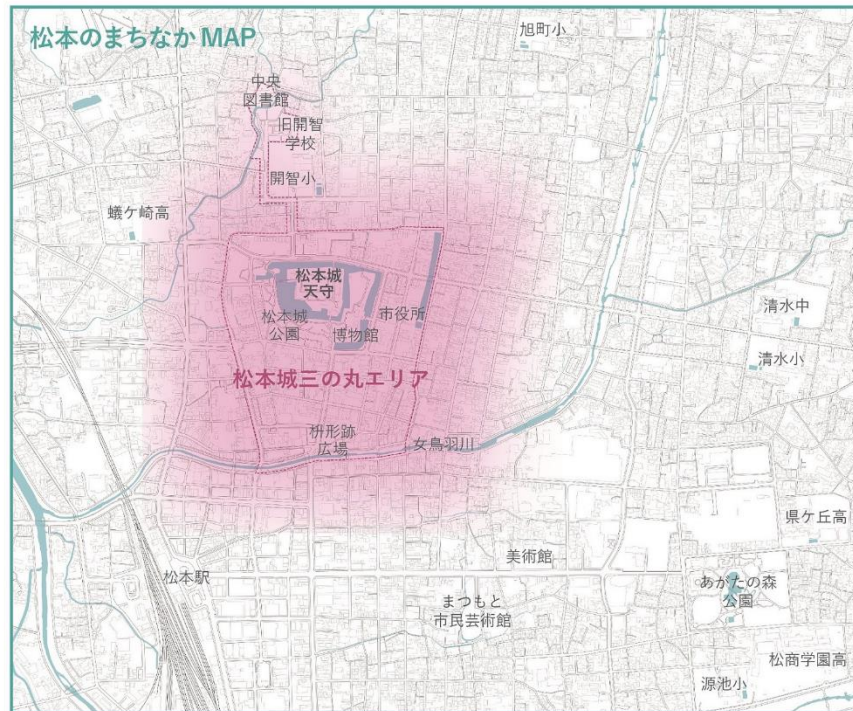


(ひとつだけ) 【必須】

- 年に数回程度
- 月に1~2回程度
- 週に1~2回程度
- ほぼ毎日
- 行かない

Q2.

また、松本城三の丸エリアに行く際の目的を教えてください。

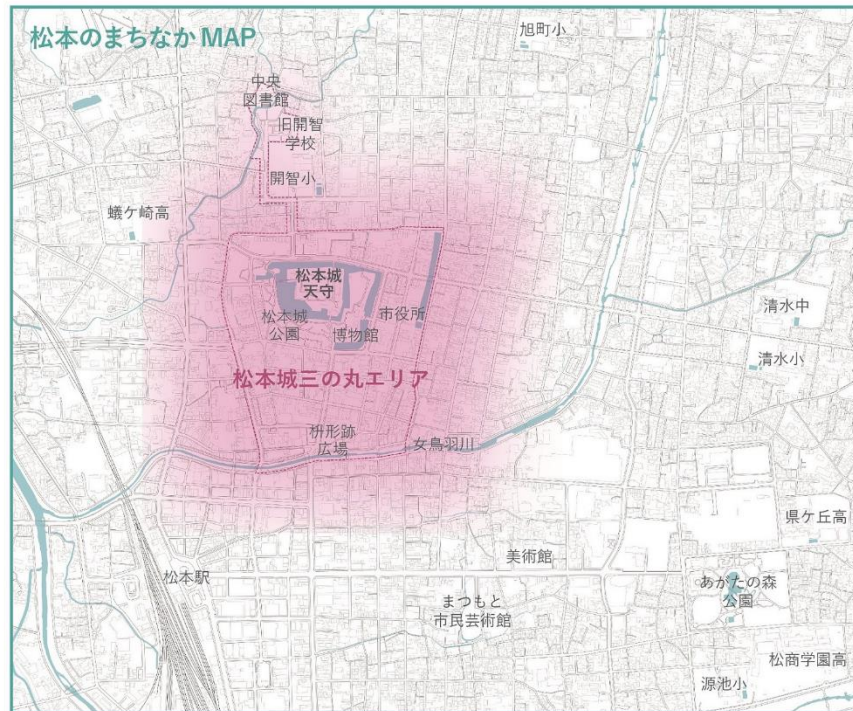


(いくつでも) 【必須】

- 日用品の買い物
- 仕事
- 行政手続き
- 飲食
- 中央図書館の利用
- イベント・催し物への参加
- 公園や川での憩い
- その他

Q3.

「松本のまちなか」(地図に示されている範囲)について伺います。
日常的に憩い寛げる場所はありますか。



(いくつでも) 【必須】

- 松本城公園
- 枅形跡広場
- 辰巳の庭
- 女鳥羽川
- 中央図書館
- その他
- ない

Q4.

松本のまちなかでイベントや市民活動（イベントのお手伝いや清掃活動など）に参加したことはありますか。

ある場合は具体的な内容についてもお教えてください。

(ひとつだけ) 【必須】

- ある
- ない

Q5.

松本のまちなかを歩く際（通勤、通学、買物など）に、車などを危険だと感じたことがありますか。
ある場合は具体的な状況をお教えてください。

(ひとつだけ) 【必須】

- ある
- ない

Q6.

松本らしい文化・芸術と思うものは何ですか。

(いくつでも) 【必須】

- クラフト
- 民藝
- 音楽
- 演劇
- 食
- アート
- その他
- ない

Q7.

松本のまちなかでの、あなたの①お気に入りの場所と、そこに②いつ③誰と行くかを教えてください。
また④気に入っている理由も併せてご回答ください。

【必須】

- ①お気に入りの場所
- ②いつ
- ③誰と
- ④気に入っている理由

Q8.

松本のまちなかで一番思い出に残っている①風景／体験を教えてください。
また、その②理由も併せてご回答ください。

【必須】

- ①風景／体験
- ②理由

Q9.

松本のまちなかがこんな場所になったらいいなと思うことを3つまで選んでください。

(3つまで) 【必須】

- 松本らしい文化・芸術に触れられる場
- 誰もがチャレンジ/自己表現できる場
- 気軽にイベントや市民活動に参加できる場
- 日常的に憩い・寛ぐことができる場
- 安心安全に歩くことができる場
- 豊かな自然を感じられる場
- 積層する歴史を感じられる場
- その他

Q10.

松本のまちなかを安心安全に歩きやすく楽しいエリアにしていくことについてどう思いますか。

(ひとつだけ) 【必須】

- 理解・賛同できる
- やや理解・賛同できる
- どちらともいえない
- やや理解・賛同できない
- 理解・賛同しない

Q11.

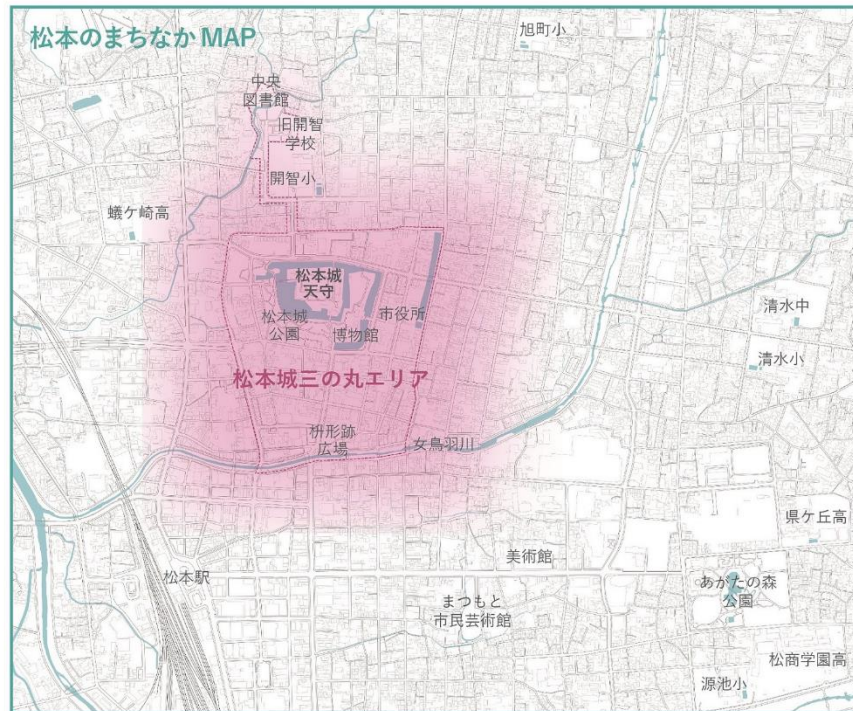
転勤などの不測の事態を考慮しない場合、これからも松本で暮らしたいですか。
また、その理由もお教えてください。

(ひとつだけ) 【必須】

- 暮らしたい
- 暮らしたくない
- わからない

Q12.

あなたのお住まいの地域をお知らせください。



(ひとつだけ) 【必須】

- 松本城三の丸エリア内
- 松本駅・松本城・あがたの森などを含む中心市街地内
- 上記以外の松本市内