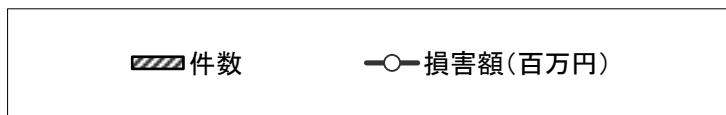
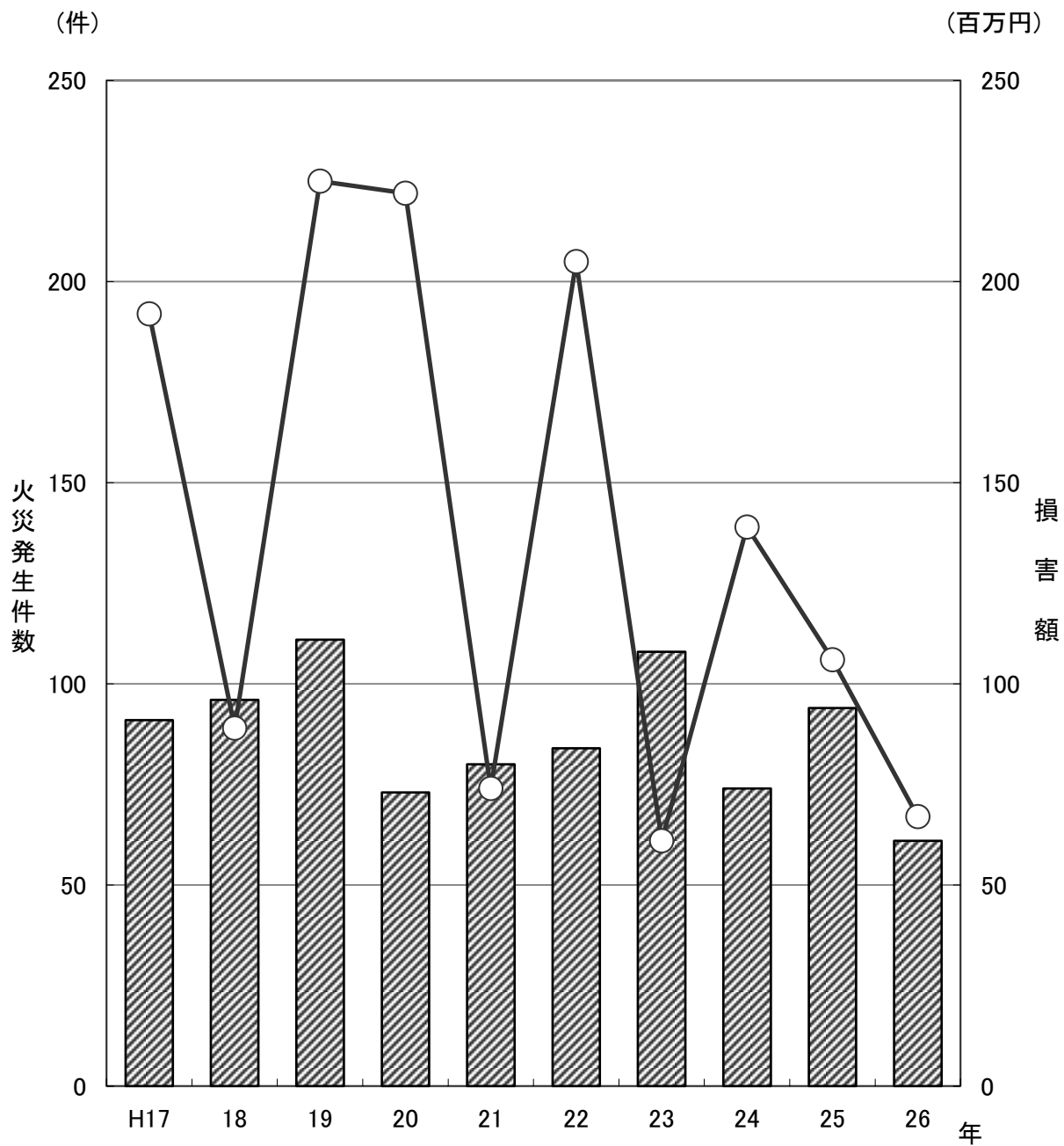


消防・防災・治安・司法

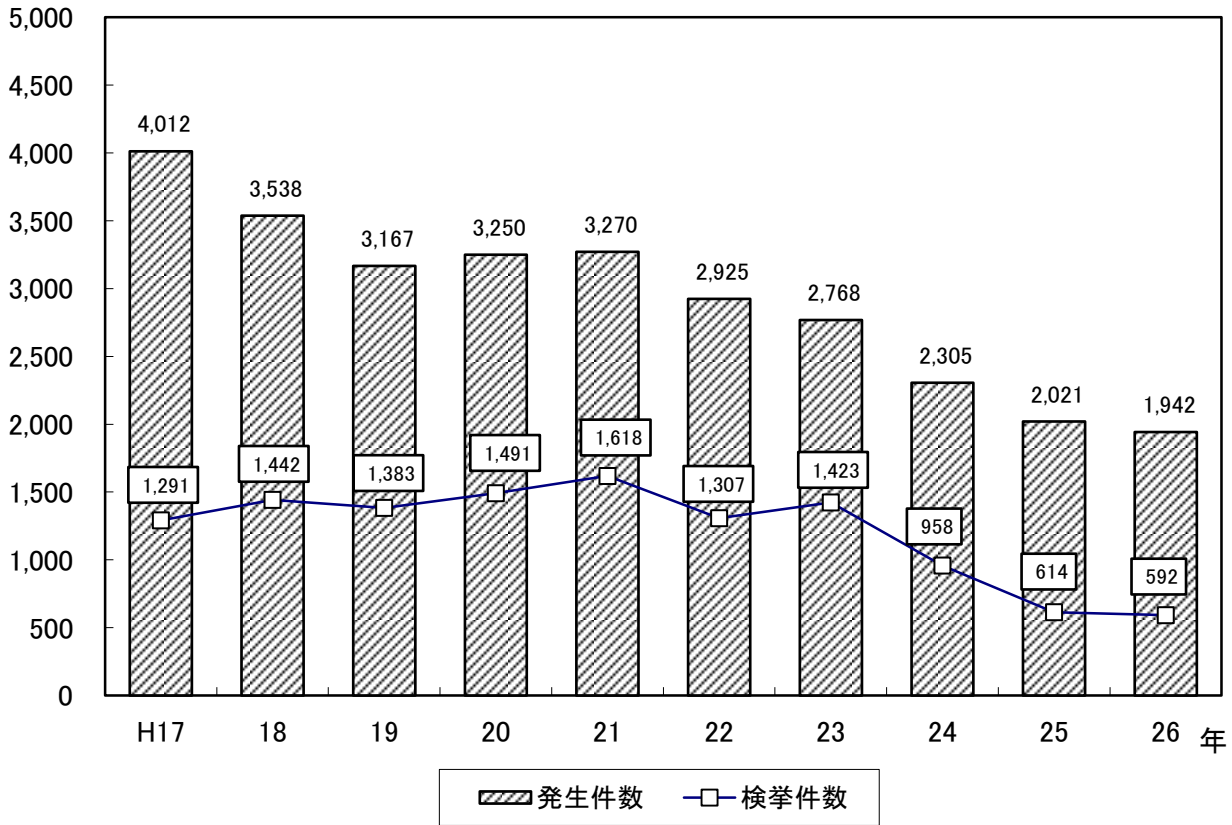
火災発生件数と損害額の推移



犯罪発生件数と検挙件数の推移

(件)

(松本市内分)

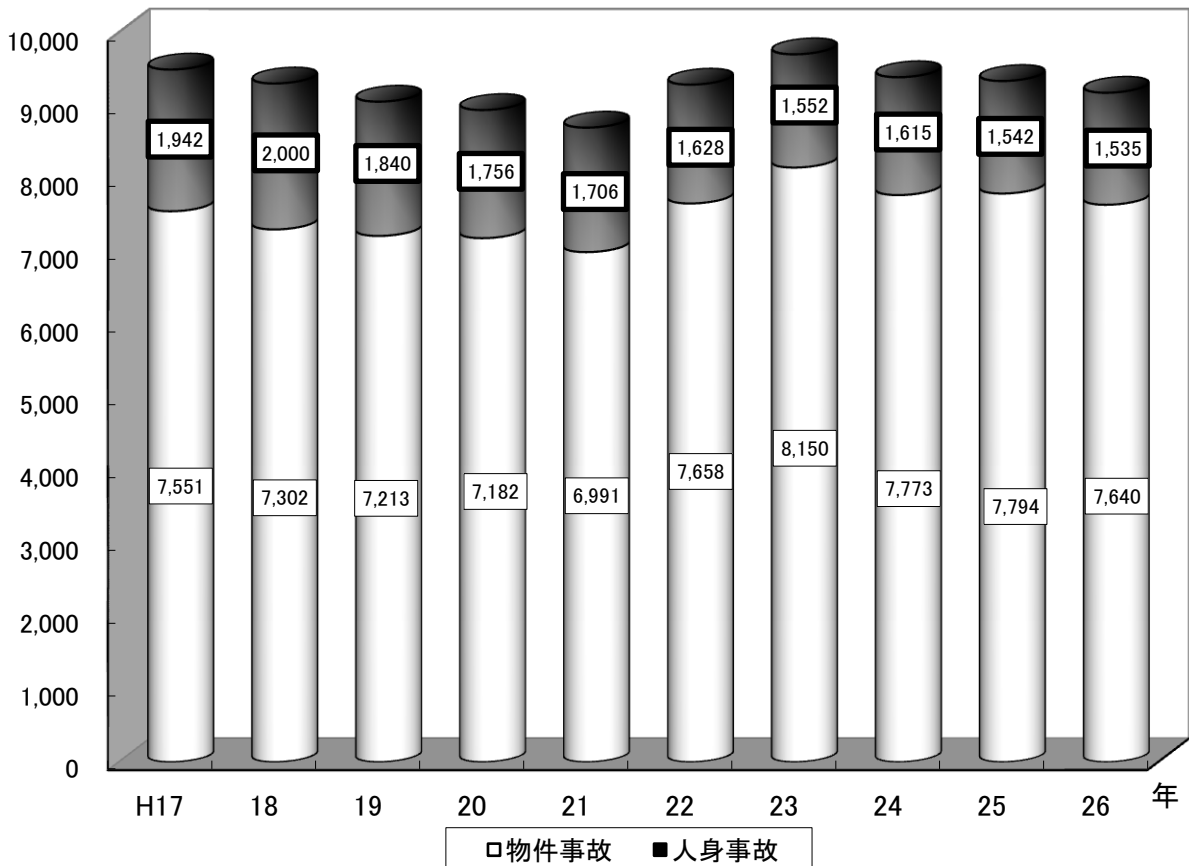


P
消防
防災
治安
司法

交通事故発生件数の推移

(件)

(松本警察署管内分)



【消防・防災】

1601 消防現勢力

区分	消防署							消防		
	職員数	梯子車	化学車	救助工作車	消防車	救急車	その他の車両	分団数	団員数	消防ポンプ車
総数	262人	2台	1台	1台	18台	10台	55台	41(2)分団	2,067(119)人	28台
消防局	42						10			
丸の内消防署	25	1			2	1	5			
丸の内消防署庄内出張所	16				1	1	3			
芳川消防署	22				2	1	6			
芳川消防署神林出張所	13		1				5			
渚消防署	34	1		1	2	2	6			
本郷消防署	20				2	1	5			
本郷消防署山辺出張所	13				2		3			
梓川消防署	21				2	1	3			
梓川消防署安曇出張所	16				1	1	3			
明科消防署	20				2	1	3			
山形消防署	20				2	1	3			

⇒ 松本広域消防局・松本市消防防災課

注 (1)松本市管内の消防現勢力です。

(2)分団数の()は機能別分団数、団員数の()は機能別分団員数です。

1602 火災発生状況

年次	件数		罹災棟数				罹災状況		焼損面積		死傷者数		損害額 千円
	総数	対前年比	全焼	半焼	部分焼	ぼや	罹災世帯	罹災人員	床面積	表面積	死者	傷者	
	件	%	棟	棟	棟	棟	世帯	人	m ²	m ²	人	人	
24	74	68.5	21	5	15	13	23	64	2,351	80	-	12	139,176
25	94	127.0	16	4	21	12	34	86	1,359	180	1	12	106,018
26	61	64.9	11	1	13	11	19	60	1,361	198	3	6	67,203

⇒ 松本広域消防局

注 松本市管内分です。

平成27年3月31日現在

積 載 車	団 小 型 動 力 ポ ン プ	予防査察対象			通 信 施 設					水 利 施 設		
		防 火 対 象 物	危 険 物 施 設	消 防 同 意	火 災 専 用 電 話	一 般 加 入 電 話	消 防 専 用 電 話	指 令 出 力 装 置	無 線	消 火 栓	貯 水 槽	そ の 他 指 定 水 利 等
台	台	件	件	件	回線	回線	回線	基	基	基	基	力所
95	48	7,899	1,050	411		29		12	256	5,973	1,393	152
				13		7		1	53			
		1,638	105	94		2		1	21			
		714	61	59		2		1	16			
		1,291	181	49		2		1	20			
		690	155	16		2		1	13			
		1,789	248	91		2		1	29			
		512	33	15		2		1	18			
		415	41	37		2		1	13			
		213	53	9		2		1	19			
		313	108	3		2		1	16			
		69	20	2		2		1	19			
		255	45	23		2		1	19			

1603 火災種別と原因状況

年 次	火 災 種 別					原 因 別 件 数 (ワースト3)
	総 数	建 物	林 野	車 両	そ の 他	
	件	件	件	件	件	件
24	74	40	2	5	27	放火(疑い含む) 8 た き 火 6 コ ン ロ 5 た ば こ 5
25	96	37	1	8	50	放火(疑い含む) 17 た き 火 9 電 気 配 線 7 コ ン ロ 6
26	61	25	-	6	30	た き 火 7 放火(疑い含む) 6 コ ン ロ 4 た ば こ 3

⇒ 松本広域消防局

注 (1)松本市管内分です。

(2)当局予防課において、天ぷら鍋は「コンロ」にて表記しています。

1604 防火対象物の状況

年度	総 数	1		2				3		4	5		6				7
		イ 劇 場 ・ 映 画 館 等	ロ 公 会 堂 ・ 集 会 場	イ ク ラ ブ ・ キ ャ バ レ ー 等	ロ 遊 技 場 ・ ダ ン ス ホ ー ル	ハ 性 風 俗 店 等	ニ カ ラ オ ケ 店 等	イ 待 合 ・ 料 理 店 等	ロ 飲 食 店		イ 旅 館 ・ ホ テ ル ・ 宿 泊 所 等	ロ 寄 宿 舎 ・ 下 宿 ・ 共 同 住 宅	イ 病 院 ・ 療 養 所 ・ 助 産 所	ロ 老 人 短 期 入 所 施 設 等	ハ 老 人 デ ィ サ ー ビ ス セ ン タ ー 等	ニ 幼 稚 園 ・ 特 別 支 援 学 校	
		小 ・ 中 ・ 高 ・ 大 学 等															
24	7,862	6	283	5	27	1	10	3	235	401	287	2,830	176	76	125	21	89
25	7,884	6	284	6	27	1	10	3	240	404	278	2,838	177	88	127	21	89
26	7,901	6	288	6	25	1	10	2	239	400	281	2,849	178	86	142	21	87

⇒ 松本広域消防局

注 松本市管内分です。

1605 救急活動状況

年次	出 場 件 数								搬 送 人 員		
	総 数	交 通 事 故	火 災	労 働 災 害	一 般 負 傷	急 病	その他	総 数	男	女	
24	9,430	910	40	63	1,239	6,056	1,122	9,055	4,655	4,400	
25	9,489	837	37	65	1,353	6,045	1,152	9,060	4,648	4,412	
26	9,745	887	26	44	1,374	6,333	1,081	9,375	4,911	4,464	

⇒ 松本広域消防局

注 松本市管内分で、ドクターカー出動を含みます。

1607 自主防災組織の結成状況

年 度	結成町会数	旧松本市内の 結成率 (%)	合併4地区を含む 結成率 (%)
24	463	96.4	93.9
25	476	98.2	96.6
26	478	98.4	97.0

⇒ 危機管理課

各年4月1日現在(単位 か所)

8	9		10	11	12		13		14	15	16		16の2	17	18	危険物等	
	イ	ロ			イ	ロ	イ	ロ			イ	ロ				危険物	施設
図書館・博物館	公衆浴場・熱気浴場・蒸気浴場等	イ以外の公衆浴場	航空機の発着場	神社・寺院・教会等	工場・作業場等	映画スタジオ・オ	自動車庫・駐車場	飛行機等の格納庫	倉庫	前各号に事業場	複合用途のうち(1)～(9)を含む	イ以外の複合用途	地下街	重要文化財等	50m以上のアーケード	危険物施設	L P G 施設
22	-	19	5	97	699	1	25	4	484	889	699	324	-	19	-	1,127	-
22	-	17	5	97	693	1	25	4	484	891	698	329	-	19	-	1,083	-
22	-	15	5	97	687	1	25	4	485	887	702	332	-	18	-	1,055	-

1606 ドクターカー活動状況

年次	出 動 件 数									搬 送 人 員		
	総 数	交 通 故 障	火 災	労 働 災 害	一 般 負 傷	急 病	そ の 他	総 数	男	女		
24	78	30	1	3	7	8	29	50	35	15		
25	68	29	-	3	5	5	26	42	26	16		
26	70	23	1	3	8	8	27	36	28	8		

⇒ 松本広域消防局

注 救急活動状況から再掲しています。

【警 察】

1608 犯罪発生件数及び検挙件数

(単位 件)

年次	区分	総数	凶悪犯	粗暴犯	盗犯	知能犯	風俗犯	その他
24	発生件数	2,342	5	92	1,742	104	27	372
		(2,305)	(5)	(91)	(1,713)	(103)	(27)	(366)
	検挙件数	974	3	81	654	82	21	133
		(958)	(3)	(80)	(639)	(82)	(21)	(133)
25	発生件数	2,052	5	64	1,579	81	15	308
		(2,021)	(5)	(64)	(1,556)	(80)	(15)	(301)
	検挙件数	619	5	49	452	44	11	58
		(614)	(5)	(49)	(448)	(43)	(11)	(58)
26	発生件数	1,973	5	59	1,486	89	17	317
		(1,942)	(5)	(57)	(1,463)	(88)	(17)	(312)
	検挙件数	601	5	55	394	49	9	89
		(592)	(5)	(54)	(387)	(49)	(9)	(88)

⇒ 松本警察署

注 (1) 各年の1月から12月までの累計数値です。

(2) 松本警察署管内(松本市及び山形村)について計上してあります。

(3) ()内は、松本市行政区域内の数値です。

(4) 検挙件数の()内、松本市行政区域内の数値は、他署にて扱った件数を含むので、数値誤差を生じている場合があります。

1609 交通事故発生件数及び死傷者数

年次	事 故 数							死 傷 者 数		
	総 数		物 件	人 身				総 数	死 者	傷 者
	実 数	対前年比		計	自動車	原付自転車	その他の車			
	件	%	件	件	件	件	件	人	人	人
24	9,388	96.8	7,773	1,615	1,592	13	10	1,986	4	1,982
25	9,336	99.4	7,794	1,542	1,513	9	20	1,849	9	1,840
26	9,175	98.3	7,640	1,535	1,511	11	13	1,861	4	1,857

⇒ 松本警察署

注 (1) 松本警察署管内の数値です。

(2) 人身事故の種別は第一当事者とします。

1610 原因別人身事故発生数

(単位 件)

原因別	24年	25年	26年
総数	1,615	1,542	1,535
車両	1,615	1,541	1,527
信号無視	49	46	46
通行区分違反	7	5	4
車間距離不保持	2	1	1
追越し違反	—	4	1
優先通行妨害	46	24	14
右左折違反	7	7	8
歩行者保護違反	45	24	30
徐行違反	43	43	41
一時停止違反	76	63	55
後退	—	—	—
整備不良車輛運転	—	—	—
過労運転	—	—	—
酒酔い運転	—	1	—
最高速度違反	—	—	—
安全速度違反	28	26	29
その他安全運転義務違反	11	13	3
滑走	10	14	7
安全不確認	410	398	378
わき見等	681	649	647
ブレーキ操作	72	90	93
ハンドル操作	10	3	6
交差点安全進行	94	102	151
踏切	—	—	—
割込み	—	—	—
通行妨害	—	—	3
横断・転回禁止	—	—	—
その他	24	28	10
歩行者	—	1	—
信号無視	—	—	—
停車の直前直後横断	—	—	—
その他の直前直後横断	—	—	—
飛び出し	—	1	—
酩酊・徘徊	—	—	—
その他	—	—	—

⇒松本警察署

注 松本警察署管内の数値です。

【司 法】

1611 民事事件の推移

(1) 長野地方裁判所松本支部

(単位 件)

区 分	平 成 24 年			平 成 25 年			平 成 26 年		
	新 受	既 済	未 済	新 受	既 済	未 済	新 受	既 済	未 済
総 数	2,094	2,203	1,074	1,908	1,968	1,014	1,994	2,049	959
訴 訟	438	430	373	337	405	305	367	384	288
保 全 命 令	35	42	-	24	24	-	29	27	2
民 事 執 行	861	937	529	890	867	552	913	957	508
破 産 等	323	355	133	293	310	116	319	317	118
民 事 調 停	3	2	2	8	5	5	7	7	5
そ の 他	434	437	37	356	357	36	359	357	38

(2) 松本簡易裁判所

(単位 件)

区 分	平 成 24 年			平 成 25 年			平 成 26 年		
	新 受	既 済	未 済	新 受	既 済	未 済	新 受	既 済	未 済
総 数	2,232	2,319	192	1,965	1,963	194	1,598	1,622	170
訴 訟	782	838	138	640	645	133	490	514	109
督 促	735	735	5	669	665	9	590	595	4
保 全 命 令	6	6	-	1	1	-	1	1	-
調 停	164	194	38	136	130	44	123	120	47
そ の 他	545	546	11	519	522	8	394	392	10

⇒ 最高裁判所「裁判統計データベース」

注 (1)長野地方裁判所松本支部・松本簡易裁判所の取扱件数です。

(2)平成26年の数値は概数です。

1612 刑事事件の推移

(1) 長野地方裁判所松本支部

(単位 人)

区 分	平 成 24 年			平 成 25 年			平 成 26 年		
	新 受	既 済	未 済	新 受	既 済	未 済	新 受	既 済	未 済
総 数	370	408	39	380	336	83	410	417	76
通常第一審事件	235	272	39	240	197	82	275	283	74
そ の 他	135	136	—	140	139	1	135	134	2

(2) 松本簡易裁判所

(単位 人)

区 分	平 成 24 年			平 成 25 年			平 成 26 年		
	新 受	既 済	未 済	新 受	既 済	未 済	新 受	既 済	未 済
総 数	2,481	2,494	40	2,449	2,465	24	2,414	2,416	22
訴 訟	91	96	15	92	92	15	52	58	9
略 式 事 件	943	952	24	781	796	9	710	707	12
そ の 他	1,447	1,446	1	1,576	1,577	—	1,652	1,651	1

⇒ 最高裁判所「裁判統計データベース」

注 (1)長野地方裁判所松本支部・松本簡易裁判所の取扱人員です。

(2)平成26年の数値は概数です。

1613 家事事件の推移

長野家庭裁判所松本支部

(単位 件)

区 分	平成 24 年			平成 25 年			平成 26 年		
	新 受	既 済	未 済	新 受	既 済	未 済	新 受	既 済	未 済
家事事件総数	3,540	3,510	476	3,623	3,568	531	3,471	3,569	433
審判事件	2,842	2,821	180	2,902	2,828	254	2,788	2,886	156
うち子の氏の変更	726	726	2	771	762	11	611	619	3
うち相続放棄	735	729	32	724	693	63	798	815	46
うち保護者選任等	176	176	-	191	183	8	32	40	-
調停事件	540	503	251	579	587	243	540	546	237
うち婚姻中の夫婦間	219	203	90	229	236	83	217	210	90
うち遺産分割	24	30	35	52	51	36	61	50	47
うち子の監護	153	140	66	124	128	62	119	137	44
うち親権者変更等	13	13	4	37	35	6	25	21	10
その他	158	186	45	142	153	34	143	137	40

⇒ 最高裁判所「裁判統計データベース」

注 (1) 長野家庭裁判所松本支部の取扱件数です。

(2) 平成26年の数値は概数です。

1614 少年保護事件の推移

長野家庭裁判所松本支部

(単位 人)

区 分	平成 24 年			平成 25 年			平成 26 年		
	新 受	既 済	未 済	新 受	既 済	未 済	新 受	既 済	未 済
総 数	446	468	41	352	327	66	360	362	64
少年一般保護	401	420	39	299	283	55	323	320	58
うち自動車	83	76	13	81	82	12	87	88	11
道路交通保護	44	46	2	51	42	11	35	40	6
その他	1	2	-	2	2	-	2	2	-

⇒ 最高裁判所「裁判統計データベース」

注 (1) 長野家庭裁判所松本支部の取扱人員です。

(2) 平成26年の数値は概数です。

(3) うち自動車は、自動車運転過失致死傷、業務上過失致死傷、重過失致死傷の合計です。

1615 少年保護事件非行別新受事件の推移

長野家庭裁判所松本支部

(単位 人)

非 行 名		平成24年	平成25年	平成26年
総 数		445	350	358
一 般 保 護 事 件		401	299	323
刑 法 犯	刑 法 犯 総 数	372	273	286
	窃 盗	186	120	136
	強 盗	-	-	-
	詐 欺	12	8	6
	恐 喝	3	-	-
	横 領	-	-	1
	遺失物等横領	47	28	21
	盗品譲受け等	9	1	6
	傷 害 致 死	11	19	11
	暴 行	-	-	-
	脅 迫	6	4	1
	殺 人	1	-	-
	強 盗 致 傷	-	-	-
	強 盗 致 死	-	-	-
	強 盗 強 姦	-	-	-
	強 盗 姦	-	-	-
	わ い せ つ	1	-	1
	賭 博	-	-	-
	住 居 侵 入	8	5	10
	放 火	-	-	1
	失 火	-	-	-
	過 失 致 死 傷	1	1	-
	自動車運転過失致死傷	83	81	87
	刑 法 犯 そ の 他	4	6	5
特別法犯	特 別 法 犯 総 数	28	25	37
	暴 力 行 為 等	2	3	-
	銃 砲 刀 剣	2	-	-
	軽 犯 罪	7	3	14
	特 別 法 犯 そ の 他	17	19	23
ぐ 犯		1	1	-
道路交通保護事件		44	51	35

⇒ 最高裁判所「裁判統計データベース」

注 (1)長野家庭裁判所松本支部の取扱人員です。

(2)平成26年の数値は概数です。

(3)自動車運転過失致死傷には、業務上過失致死傷、重過失致死傷を含む。

【その他】

1616 少年刑務所収容状況

(1) 罪名別受刑者数

年次	総 数	刑 法 犯	強	強	殺	放	窃	傷	傷	強
			盗	姦	人	火	盗	害	害	盗
			強	強						
			盗	姦	人	火	盗	害	害	盗
25	260	230	-	3	6	1	123	11	2	18
26	236	205	-	3	6	-	100	13	1	20
27	236	202	1	4	4	1	94	9	1	15

(2) 刑期別受刑者数

各年6月1日現在(単位 人)

年次	総数	3月以下	6月以下	1年以下	2年以下	3年以下	5年以下	7年以下	7年を 超えるもの
25	260	-	1	12	52	66	72	26	31
26	236	-	-	6	42	63	70	23	32
27	236	-	-	3	35	71	73	25	29

(3) 入所度数別受刑者数

各年6月1日現在(単位 人)

年次	総数	1	2	3	4	5	6以上
25	260	206	44	9	-	1	-
26	236	180	35	10	9	1	1
27	236	192	29	6	4	3	2

(4) 年齢別受刑者数

各年6月1日現在(単位 人)

年次	総数	20歳未満	23歳未満	26歳未満	30歳未満	40歳未満	40歳以上
25	260	-	51	157	23	18	11
26	236	-	39	131	20	21	25
27	236	-	55	121	29	17	14

⇒ 松本少年刑務所

各年6月1日現在(単位 人)

強盗致死傷	業務上過失致死傷	詐欺	暴行	恐喝	文書等偽造	その他	特別法犯	その他		
								覚せい剤取締法	道路交通法	
26	-	20	1	12	-	7	30	26	2	2
25	-	18	-	10	-	9	31	26	2	3
28	-	28	-	10	-	7	34	30	-	4

