

小さい
紙も

リサイクル

ごみが多くて
重いなあ...



分別のポイント


- 紙袋の手さげ部分が紙製でない物は、取り除いて紐で結んで出してください。
- ティッシュBOXや封筒の窓枠のビニール部分は切り取り可燃ごみで出してください。
- リサイクルできない紙は混ぜないでください。
例：感熱紙・カーボン紙・写真・ビニールコーティングされた紙



中が波状のものはダンボールで出してください。



封筒・紙袋に入れる



雑誌にはさむ



収集して工場へ




分別した後はどうなるの？


集めた小さな紙等は紙を再生する工場へ運ばれて新しい製品になります。分別していただくことによってごみの減量・エネルギーの節約になり地球環境の保全につながります。

再生された新しい製品


紙ごみを分別するだけでこんなにごみが減るんだ



本



新聞



雑誌



お菓子の箱



トイレットペーパー

ごみが減って気分も軽いよ！



環境にもいいね！



お問い合わせ

環境部 環境業務課

電話 0263-47-1096