

■お手入れ方法

間違っただお手入れ方法や保管方法は本製品の寿命を縮めます。
使用後や保管時は以下の点を参考にしてください。

- 本製品に使用されている浮力体は発泡樹脂でできています。熱により変形・収縮することがありますので熱湯での洗濯や乾燥機の使用は避けください。
- 使用後は、真水で洗い流してください。汚れがひどいときは中性洗剤を含ませたスポンジなどでブラッシングをして、洗剤を洗い流してから陰干ししてください(ドライクリーニングはできません)。

■保管方法

- 直射日光の当たらない風通しの良い場所で保管してください。
- 重い荷物を上に置いたり、本製品の上に座ったりしないでください。圧力が加わると浮力体の変形・変質し、浮力が低下します。
- ガソリンやシンナーと一緒に保管しないでください。

■廃棄方法

- 廃棄方法はお住まいの自治体の収集方法に従ってください。

■アフターサービス

お買い求めいただきました本製品は万全を期して製造しておりますが、万一不備な点がございましたら、お買い求めいただいた販売店、もしくは下記の弊社窓口までご連絡ください。
製造上の欠陥による不具合の場合は無償で交換させていただきます。なお、修理、交換等の要否につきましては、弊社の裁量にて判断させていただきます。

なお、以下のような原因での破損、不良につきましては保証いたしませんのでご了承ください。

- 本製品の誤った使用方法によるもの
 - 間違っただお手入れ、保管方法、経年変化による素材劣化
 - 乱暴な取り扱いによるもの
 - その他、製造上の欠陥以外の原因によるもの
- 破損時は弊社にて診断をして、修理が可能な場合はご要望により有償にて修理させていただきます。

■仕様・サイズ

品番・品名：#1127478 アクアファンKid's S 身長85～105cm
#1127477 アクアファンKid's M 身長105～125cm
#1127476 アクアファンKid's L 身長125～155cm

主 素 材：210デニール・ナイロン・オックス(表地・裏地)
ポリエチレン(浮力体)

浮 力：3.0kg(S)、4.0kg(M)、5.0kg(L)

■その他

本製品の仕様、デザインは予告なく変更されることがあります。また、重量などのスペックには誤差が生じる場合があります。

株式会社 **モンベル** 本社 〒550-0013 大阪市西区新町2-2-2 <https://www.montbell.jp/>
商品についてのお問い合わせはカスタマー・サービスまで Tel.06-6531-3544 フリーコール:0088-22-0031

mont·bell
取扱説明書

アクアファン Kid's

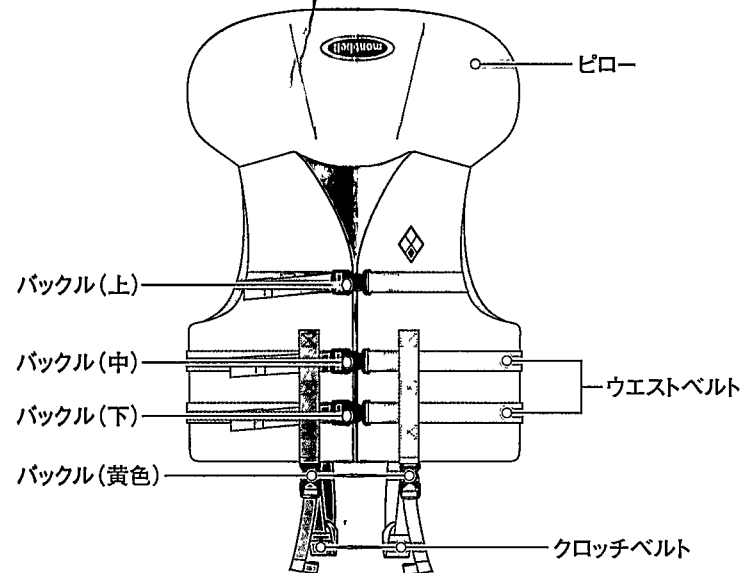
Aqua Fun Kid's

この度はお買いあげいただき、誠にありがとうございます。この取扱説明書(以下「本説明書」といいます)は本製品の正しい取扱方法を説明しています。ご使用前に本説明書をよくお読みいただき、正しい使用方法をご確認ください。なお、ご不明な点等ございましたら、販売店もしくは(株)モンベル カスタマー・サービスまでお問い合わせください。本説明書は大切に保管してください。

■特長

本製品は子ども用にデザインされたライフジャケットです。フロントオープンタイプの着脱しやすいシンプルなデザインでカヤックなどの水遊びにお使いいただけます。

■各部の名称



▲ 保護者の方へ

- 本説明書をよく読み、お子さまが理解できるように説明してください。
- お子さまが着用の際に各ベルトやバックルが確実に締まっているか、簡単に脱げないか確認してください。
- 使用前に浅くて流れのないところで水に入り、事前に浮く練習をさせてください。
- 本製品は水上だけでなく水辺にいるときも着用させてください。
- 本製品を着用していれば安全というわけではありません。常に大人がそばについてください。

■ 安全上の注意 必ずお読みください

▲ **危険** 人が死亡または重傷を負う危険が差し迫って生じることが想定される内容です。

- 水辺でのアクティビティ(カヤック・カヌーなど)は常に潜在的な危険をはらんでいます。たとえ用具の正しい選択、使用、お手入れ、保管を行なっても傷害や死亡事故などに至る危険性を完全に排除することはできません。個人の責任において行なってください。(株)モンベルでは本製品の誤った使用に起因する損害や傷害、死亡事故に対していかなる責任も負いません。
- お子さまの体格が本製品に合わない場合は使用しないでください。サイズが合っていないと、水中に落ちた際に本製品が脱げてしまったり、ずり上がって水面上に顔を出せなくなり危険です。
- 本製品の改造や分解などは絶対にしないでください。性能が損なわれ、本来の性能が発揮できない恐れがあります。
- 重い荷物を上に置いたり、本製品の上に座ったりしないでください。圧力が加わると浮力体が変形・変質し、浮力が低下します。

▲ **警告** 場合により人が死亡または重傷を負う可能性が想定される内容です。軽傷または物的損害が発生する頻度が高いことが想定される内容です。

- 着用者が救助を受ける際に頭部が水上に浮かぶよう浮力を補助しますが、着用者が意識不明の時には顔が水面に浸かって呼吸ができなくなる可能性があります。
- 使用前は毎回必ず点検をしてください。正しく使用されていても素材の経年劣化により浮力や強度は低下していきます。老朽化が認められる場合や摩耗や破損のはげしいもの、浮力の低下を感じられたり、疑わしい場合には直ちに本製品の使用を中止して、新しい製品に買い替えてください。
- 正しいお手入れ方法、保管方法を守ってください。誤ったお手入れや保管方法を行うと、本来の性能を発揮できない恐れがあります。

▲ **注意** 人が傷害を負ったり物的損害の発生が想定される内容です。

- 本製品は水辺のアクティビティ(カヤック・カヌーなど)用に開発されています。その他の用途には使用しないでください。
- 本製品は、泳げる人が意識のある状態で浮力の補助をするためのベストです。海難救助用の救命胴衣(ライフジャケット)ではありません。
- 本製品は船舶用(小型船舶含む)の法定備品としては使用できません。

■ 使用前の点検 使用にあたっては、毎回必ず次のことを確かめてください。

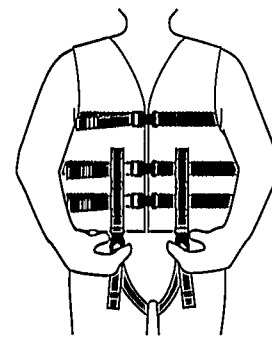
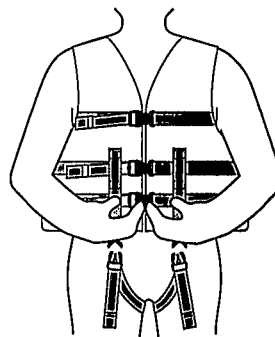
- 生地やベルトに破れやほつれなどがないか
- バックルが正しく機能するか
- 浮力が低下していないか

■ 着用方法

※イラストはイメージです。

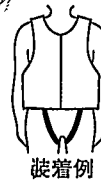
- ① 前側にある3箇所バックルを留め、ウエストベルトを締めます。

- ② 左右のクロッチ(股)ベルトのバックル(黄色)を留め、ベルトを締めます。



● クロッチベルトのまとめ方

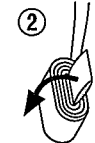
股下を通してライフジャケットのずり上がりを防ぐベルトです。バックルは、胴周りのバックルとの付け間違いを防ぐため、色付き(黄色)のバックルを使用しています。



装着例



①



②



③

余ったベルトは上記のように束ねられます。

※各ベルトはライフジャケットが体からずり上がらないよう(体を過度に圧迫しない程度)に締め具合を調節してください。本製品と体の間に隙間ができないくらいに締めてください。

※クロッチ(股)ベルトが股下を通っているか、バックル(黄色)が正しく留まっているか必ず確認してください。

※確実な調節ができていないと水中に落ちた際に本製品が脱げたり、ずり上がって水面上に顔を出せなくなり危険です。

※使用前に必ず、浅くて流れのないところで水に入り、浮力や着用感をチェックしてください。体に力を入れずに水に浮かび、頭を後ろに引いた状態で水面上に顔がでて呼吸が楽にできるかどうか確かめてください(下図参照)。

