

松本市感染症情報
2025年第6週(02月03日～02月09日)

※速報値

今週の発生状況

○全数把握感染症

今週は結核と百日咳の発生がそれぞれ1件ありました。

現在、百日咳が松本市内において増加傾向にあります。咳が長く続く場合は、早めに医療機関を受診しましょう。

○定点把握感染症

咽頭結膜熱と感染性胃腸炎が増加傾向です。流水と石けんでの手洗いや手指消毒などの基本的な感染対策を徹底しましょう。

【定点把握感染症報告状況】

インフルエンザ/COVID-19 (8定点)

疾病名		年齢		～5か 月	～11か 月	1歳	2歳	3歳	4歳	5歳	6歳	7歳	8歳	9歳	10～ 14歳	15～ 19歳	20～ 29歳	30～ 39歳	40～ 49歳	50～ 59歳	60～ 69歳	70～ 79歳	80歳 以上	合計	前週 状況	定点あたり の報告数	注意報 基準	警報 基準
		男	女																									
インフルエンザ		男				3	1	2		2	1	4	2	4	7	3			1	1				31	47	7.25	10	30
		女									1	5	4	2	6	2		1	3	2			1	27	41			
COVID-19		男						1			1	3	1	1	4		2	3	2	1		1		20	36	5.88		
		女	1	2			1	3			1	1			9		2	4		2	1			27	32			

小児科 (5定点)

年齢		～5か 月	～11か 月	1歳	2歳	3歳	4歳	5歳	6歳	7歳	8歳	9歳	10～ 14歳	15～ 19歳	20歳 以上	合計	前週 状況	定点あたり の報告数	注意報 基準	警報 基準
RSウイルス感染症	男															0	0	0		
	女															0	2			
咽頭結膜熱	男			1	1							2	1			5	2	1.20		3
	女												1			1	1			
A群溶血性レンサ球菌咽頭炎	男															0	1	0.60		8
	女								1			1	1			3	1			
感染性胃腸炎	男	1		1	2	2	2	2	3		2		4	2	1	22	30	8.20		20
	女			2	3		2	2	2	2	4		2			19	21			
水痘	男															0	0	0	1	2
	女															0	0			
手足口病	男															0	1	0.20		5
	女								1							1	0			
伝染性紅斑	男					1						2				3	5	0.80		2
	女					1										1	1			
突発性発しん	男			1												1	0	0.40		
	女															1	0			
ヘルパンギーナ	男			1									1			2	0	0.60		6
	女						1									1	0			
流行性耳下腺炎	男															0	0	0	3	6
	女															0	0			

眼科 (1定点)

年齢		～5か 月	～11か 月	1歳	2歳	3歳	4歳	5歳	6歳	7歳	8歳	9歳	10～ 14歳	15～ 19歳	20～ 29歳	30～ 39歳	40～ 49歳	50～ 59歳	60～ 69歳	70歳 以上	合計	前週 状況	定点あたり の報告数	注意報 基準	警報 基準
急性出血性結膜炎	男																				0	0	0		1
	女																				0	0			
流行性角結膜炎	男																				0	0	1.00		8
	女																		1		1	1			

基幹 (1定点)

年齢		0歳	1～4 歳	5～9 歳	10～ 14歳	15～ 19歳	20～ 24歳	25～ 29歳	30～ 34歳	35～ 39歳	40～ 44歳	45～ 49歳	50～ 54歳	55～ 59歳	60～ 64歳	65～ 69歳	70歳 以上	合計	前週 状況	定点あたり の報告数
細菌性髄膜炎	男																	0	0	0
	女																	0	0	
無菌性髄膜炎	男																	0	0	0
	女																	0	0	
マイコプラズマ肺炎	男																	0	0	1.00
	女			1														1	0	
クラミジア肺炎	男																	0	0	0
	女																	0	0	
感染性胃腸炎 (ロタウイルス)	男																	0	0	0
	女																	0	0	

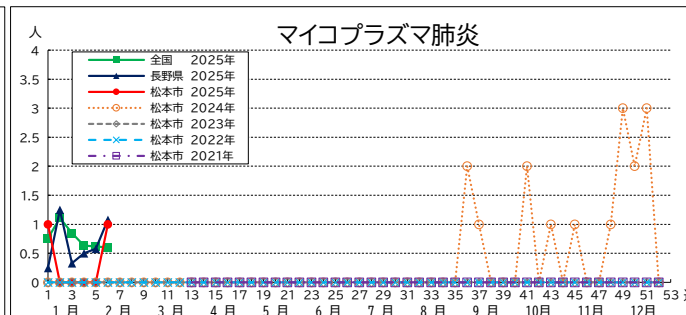
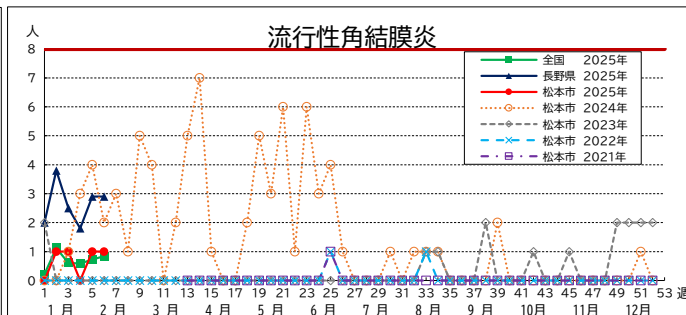
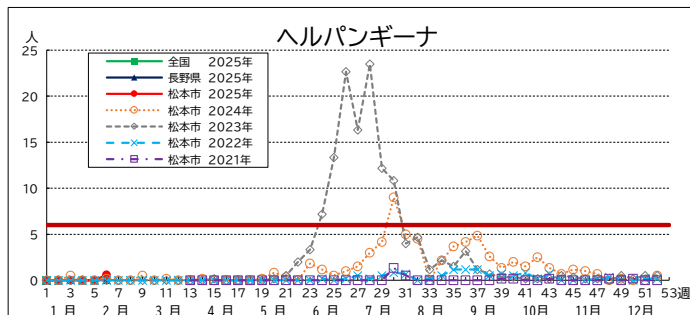
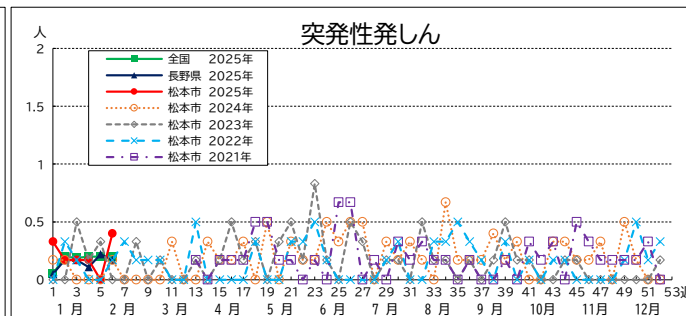
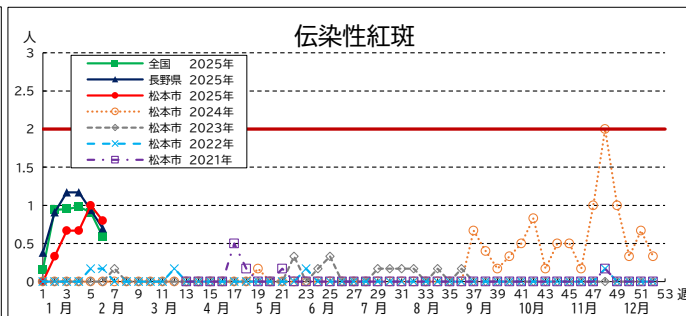
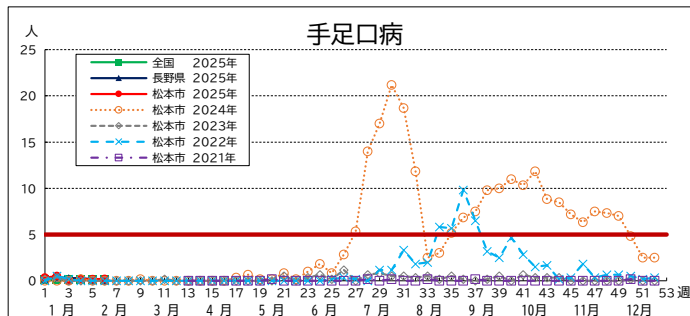
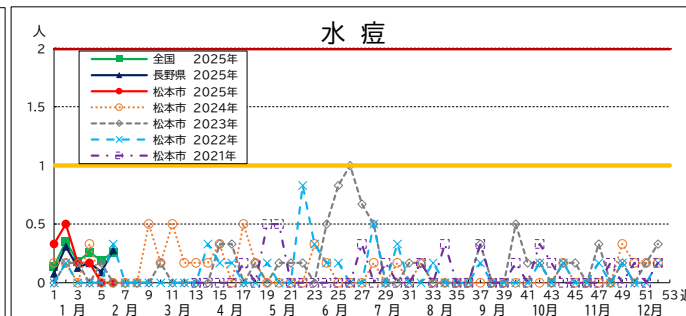
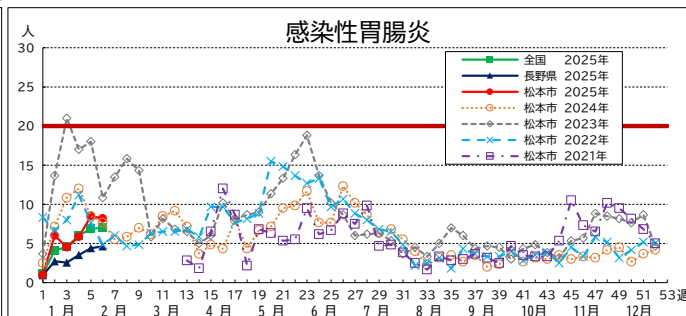
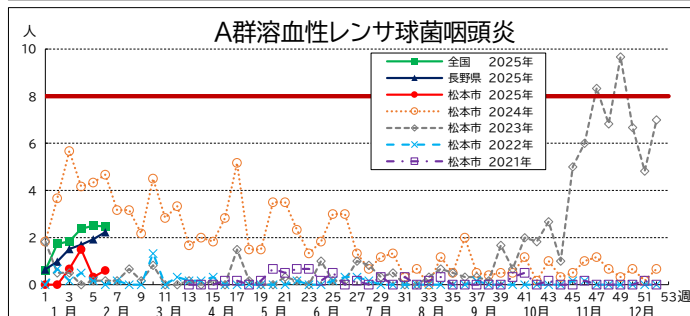
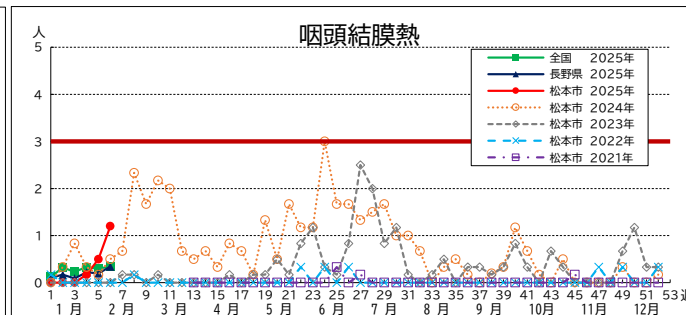
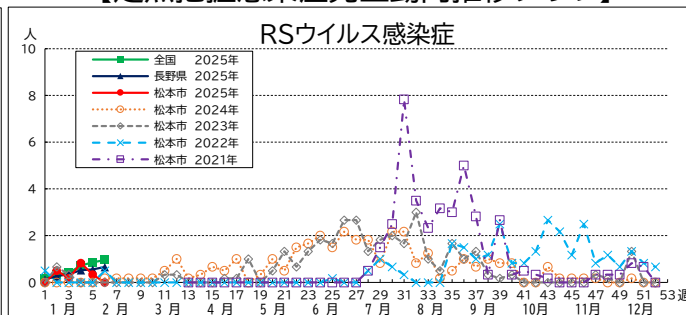
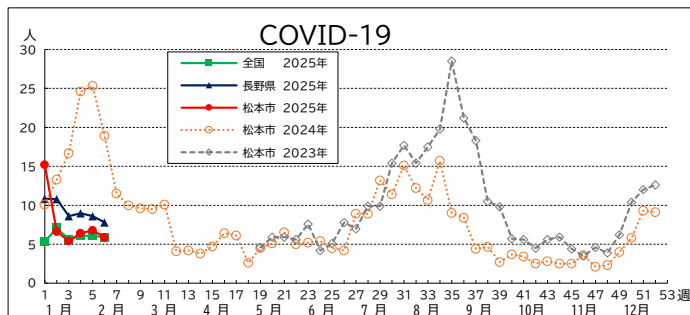
●警報基準を超える疾患:なし

●第7週は2月19日(水)掲載予定です。

●注意報基準を超える疾患:なし

●松本市インフルエンザ情報を掲載しています。

【定点把握感染症発生動向推移グラフ】



(人数は1定点当たりの報告数)

【全数把握感染症届出状況】(2025年1月～)

	一類(7)							二類(7)							三類(5)					四類(4)			
	エボラ出血熱	クリミア・コンゴ出血熱	痘そう	南米出血熱	ペスト	マールブル病	ラッサ熱	急性灰白髄炎	結核	ジフテリア	重症急性呼吸器症候群(SARS)	中東呼吸器症候群(MERS)	鳥インフルエンザ(H5N1)	鳥インフルエンザ(H7N9)	コレラ	細菌性赤痢	腸管出血性大腸菌感染症	腸チフス	パラチフス	E型肝炎	ウエストナイル熱(脳炎)	A型肝炎	エキノコックス症
松本市 今週	0	0	0	0	0	0	0	0	1	0	0	0	0	0	0	0	0	0	0	0	0	0	0
松本市 累計	0	0	0	0	0	0	0	0	3	0	0	0	0	0	0	0	0	0	0	0	0	0	0
松本市2024年(参考)	0	0	0	0	0	0	0	0	18	0	0	0	0	0	0	1	5	0	0	2	0	0	0

	四類(44)																						
	黄熱	オウム病	オムスク出血熱	回歸熱	キャサヌル森林病	Q熱	狂犬病	コクシジオイデス症	エムボックス	ジカウイルス感染症	重症熱性血小板減少症候群(SFTS)	腎症候性出血熱	西部ウマ脳炎	ダニ媒介脳炎	炭疽	チクングニア熱	つつが虫病	デング熱	東部ウマ脳炎	鳥インフルエンザ	ニパウイルス感染症	日本紅斑熱	日本脳炎
松本市 今週	0	0	0	0	0	0	0	0	0	0	0	0	0	0	0	0	0	0	0	0	0	0	0
松本市 累計	0	0	0	0	0	0	0	0	0	0	0	0	0	0	0	0	0	0	0	0	0	0	0
松本市2024年(参考)	0	0	0	0	0	0	0	0	0	0	0	0	0	0	0	0	0	1	0	0	0	0	0

	四類(44)																	五類(24)					
	ハンタウイルス 肺症候群	Bウイルス 病	鼻疽	ブルセラ症	ペネズエラ ウマ脳炎	ハンドラ ウイルス 感染症	発しん チフス	ポツリヌス 症	マラリア	野兔病	ライム病	リッサ ウイルス 感染症	リフト バレー熱	類鼻疽	レジオネラ 症	レプトスピ ラ症	ロッキー山 紅斑熱	アメーバ 赤痢	ウイルス性 肝炎 (A・E型除く)	CRE 感染症	急性弛緩性 麻痺(急性灰 白髄炎を除く)	急性脳炎 (日本脳炎 等を除く)	クリプト スポリジウ ム症
松本市 今週	0	0	0	0	0	0	0	0	0	0	0	0	0	0	0	0	0	0	0	0	0	0	0
松本市 累計	0	0	0	0	0	0	0	0	0	0	0	0	0	0	0	0	0	0	0	0	0	0	0
松本市2024年(参考)	0	0	0	0	0	0	0	0	0	0	0	0	0	0	10	0	0	1	0	2	0	0	0

※CRE・・・カルバペネム耐性腸内細菌目細菌感染症

	五類(24)																	
	加伊エルブ病	劇症型溶血性レバ球菌感染症	後天性免疫不全症候群	ジアルジア症	侵襲性インフルエンザ菌感染症	侵襲性髄膜炎菌感染症	侵襲性肺炎球菌感染症	水痘(入院)	先天性風しん症候群	梅毒	播種性クリプトコックス症	破傷風	VRSA感染症	VRE感染症	百日咳	風しん	麻疹	薬剤耐性アシネタ菌感染症
松本市 今週	0	0	0	0	0	0	0	0	0	0	0	0	0	0	1	0	0	0
松本市 累計	0	0	0	0	1	0	1	0	0	1	0	0	0	0	4	0	0	0
松本市2024年(参考)	1	14	0	0	4	0	2	1	0	18	1	0	0	0	4	0	0	0

<松本市ホームページ 感染症情報>

<https://www.city.matsumoto.nagano.jp/soshiki/230/1552.html>

<長野県ホームページ 長野県感染症情報>

<https://www.pref.nagano.lg.jp/hoken-shippei/kenko/kenko/kansensho/joho/index.html>

<厚労省ホームページ 感染症情報>

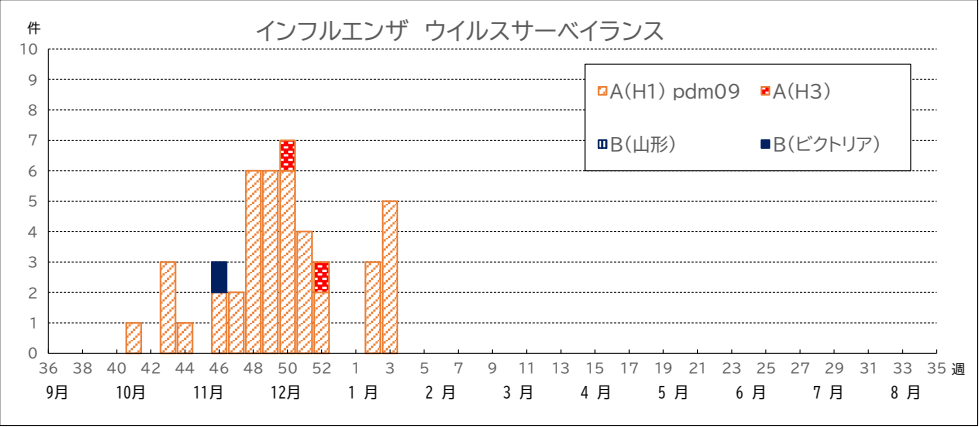
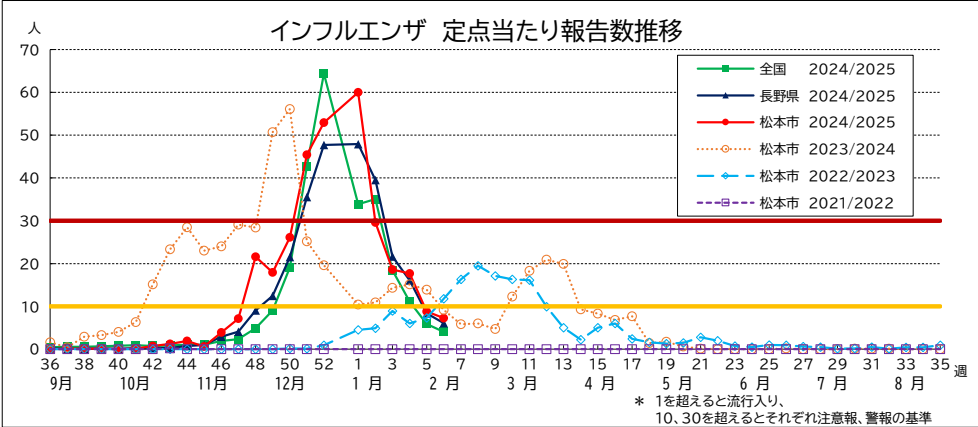
<https://www.mhlw.go.jp/stf/seisakunitsuite/bunya/kenkou/iryou/kenkou/kekkaku-kansenshou/index.html>

<松本市ホームページ インフルエンザ(季節性インフルエンザ)>

<https://www.city.matsumoto.nagano.jp/soshiki/230/1550.html>

松本市インフルエンザ情報(2024-2025シーズン)
2025年第6週(02月03日～02月09日)

※速報値



○インフルエンザウイルスサーベイランス

週数	検体数	A(H1) pdm09	A(H3)	B(山形)	B(ビクトリア)	その他	不検出	検査中
第02週 (1/6～1/12)	3	3						
第03週 (1/13～1/19)	8	5						3
第04週 (1/20～1/26)	3							3
第05週 (1/27～2/2)	0							
第06週 (2/3～2/9)	0							
今シーズン累計(2024年第36週から)	60	41	2	0	1	0	8	8
前シーズン累計(2024年第19週まで)	164	38	93	0	26	0	7	0
前々シーズン累計(2023年第35週まで)	108	0	95	0	5	0	8	0

*検体採取日を基準とする

○インフルエンザ集団発生サーベイランス

週数	学校等欠席情報								社会福祉施設集団発生			
	休校・休園数	学年閉鎖数	学級閉鎖数	施設数					児童福祉施設	高齢者施設	障がい者施設	その他
				幼稚園	小学校	中学校	高等学校	その他				
第02週 (1/6～1/12)			1				1				1	
第03週 (1/13～1/19)			6		1	1	1		1			
第04週 (1/20～1/26)			4	1	2		1			1		
第05週 (1/27～2/2)			8		2	2	1					
第06週 (2/3～2/9)			3	1	2							
今シーズン累計(2024年第36週から)	1	1	123	5	43	16	8	2	9	2	1	0
前シーズン累計(2024年第19週まで)	3	29	280	12	115	40	13	7	27	1	1	0
前々シーズン累計(2023年第35週まで)	0	3	88	6	34	9	2	3	13	0	0	0

*学校等欠席情報は、休校・休園、学年閉鎖、学級閉鎖等の措置件数及び施設数の延べ数を公表する。週数については措置開始日を基準とする。

*社会福祉施設集団発生は、①重篤または死亡者が2名以上の発生。②患者が10名以上の発生。のいずれかが発生した施設数を公表する。

週数については施設からの報告日を基準とする。