

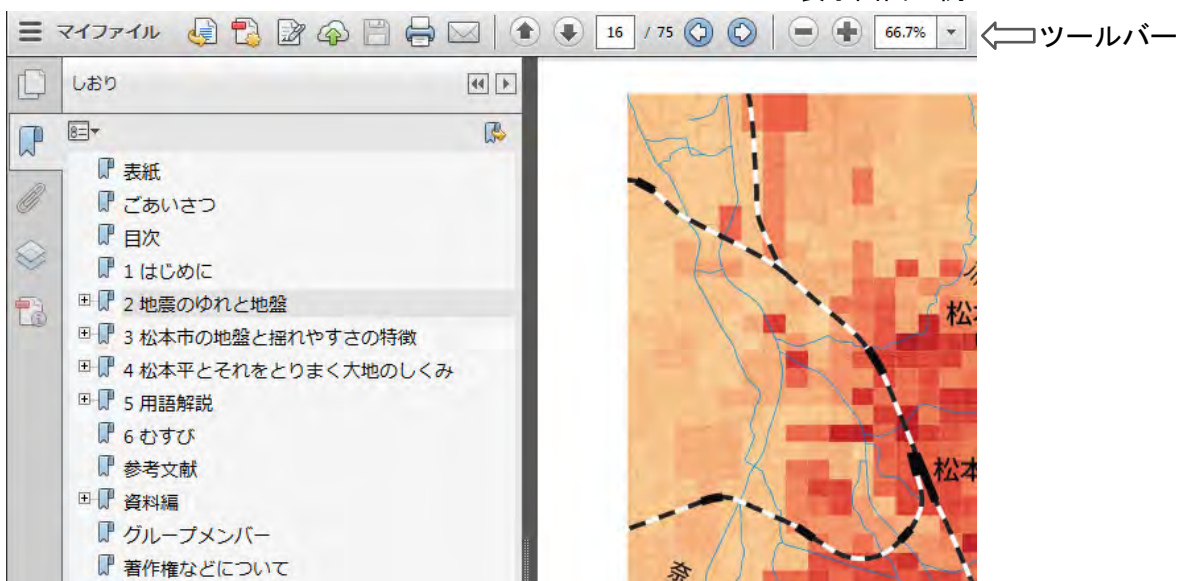
pdf 版「揺れやすさマップ」を活かして地震に備える の利用に際して





○パソコン上でご覧になる場合は、「しおり」や「リンク」をご利用ください。

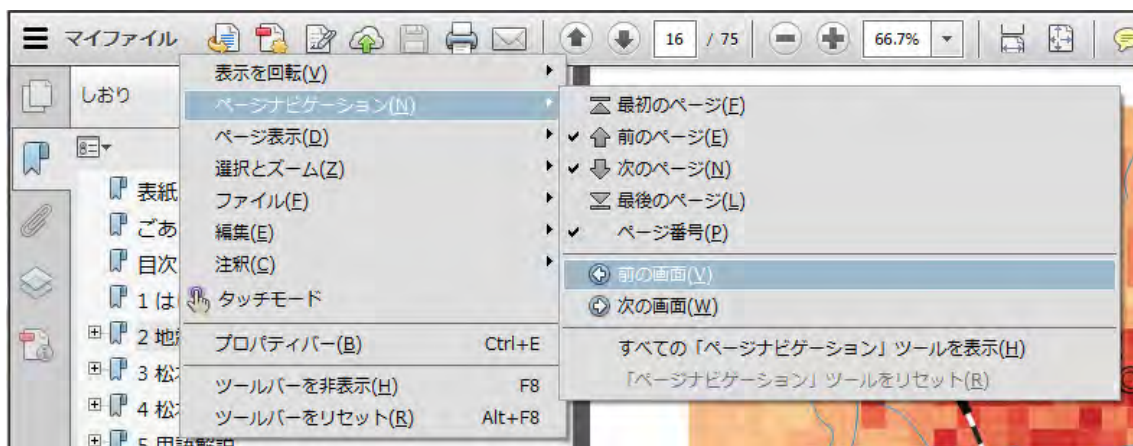
リンクを貼ってある語句は、破線で囲まれています。

○リンク先のページから、元のページに戻る時は  を使うのが便利です。(Acrobat ReaderXI の場合)

表示画面の例



  が表示されていない場合、ツールバー上でマウスをクリックし、ページナビゲーションで   の前にチェックを入れれば表示されます。



ツールバーが表示されていない場合は、キーボードの[F8]キーを押すと表示されます。

○pdf ファイルを「見開き」にした方が見やすいページがあります。方法は pdf ファイル 20ページの最下部を参照してください。