

市税概要

平成21年度



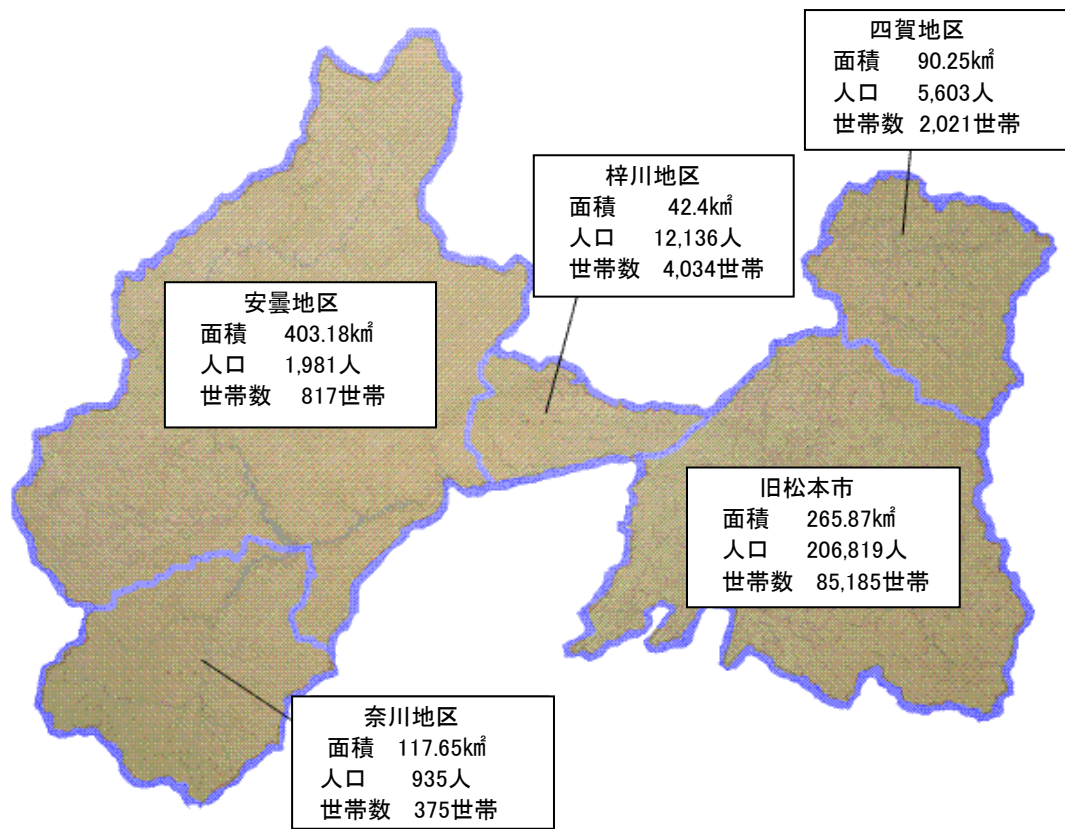
松 本 市

はじめに

平成17年4月1日、松本市は 四賀村・安曇村・奈川村・梓川村と合併し新松本市がスタートしました。人口は227,474人、面積は919.35km²で広さは県下最大です。

松本市の人口(平成21年4月1日現在)

面積 919.35 km²
人口 227,474人



男女別・年齢三区分別人口 (単位:人)

| | 男 | 女 | 0歳～14歳 | 15～64歳 | 65歳～ | 合計 |
|------|---------|---------|--------|---------|--------|---------|
| 旧松本市 | 101,485 | 105,334 | 29,938 | 129,827 | 47,054 | 206,819 |
| 四賀地区 | 2,734 | 2,869 | 569 | 3,112 | 1,922 | 5,603 |
| 安曇地区 | 997 | 984 | 192 | 1,189 | 600 | 1,981 |
| 奈川地区 | 444 | 491 | 98 | 472 | 365 | 935 |
| 梓川地区 | 5,903 | 6,233 | 1,962 | 7,388 | 2,786 | 12,136 |
| 合計 | 111,563 | 115,911 | 32,759 | 141,988 | 52,727 | 227,474 |

目 次

I 市の概要

| | | |
|---|-----------|---|
| 1 | 人口・世帯の推移 | 1 |
| 2 | 市の予算と決算 | 2 |
| 3 | 税務機構と事務分掌 | 4 |

II 市税総括

| | | |
|---|-------------|----|
| 1 | 21年度市税の当初予算 | 5 |
| 2 | 税目別決算額比較表 | 6 |
| 3 | 20年度市税の収納実績 | 8 |
| 4 | 市税負担状況調 | 10 |

III 市県民税

| | | |
|---|---------------|----|
| 1 | 年度別納税義務者調 | 11 |
| 2 | 年度別調定額の調 | 12 |
| 3 | 所得区分による課税状況 | 13 |
| 4 | 21年度課税状況調（当初） | 14 |
| 5 | 21年度課税所得の状況 | 14 |
| 6 | 法人市民税の課税状況 | 16 |

IV 固定資産税

| | | |
|---|----------------|----|
| 1 | 固定資産税の年度別調定額 | 20 |
| 2 | 固定資産税の区分別調定額の調 | 21 |
| 3 | 土地の概要 | 22 |
| 4 | 家屋の概要 | 24 |
| 5 | 償却資産の概要 | 24 |
| 6 | 年度別新增分家屋 | 26 |
| 7 | 年度別減少分家屋 | 26 |

V 諸税・その他

| | | |
|----|-------------|----|
| 1 | 市たばこ税 | 27 |
| 2 | 特別土地保有税 | 27 |
| 3 | 入湯税 | 27 |
| 4 | 都市計画税 | 27 |
| 5 | 国民健康保険税 | 27 |
| 6 | 軽自動車税 | 28 |
| 7 | 利子割交付金 | 30 |
| 8 | 配当割交付金 | 30 |
| 9 | 株式等譲渡所得割交付金 | 30 |
| 10 | ゴルフ場利用税交付金 | 30 |
| 11 | 口座振替納付の状況調 | 31 |
| 12 | 市税の徴収に要する経費 | 32 |
| 13 | 証明・閲覧に関する調 | 33 |

VI 参考資料

| | |
|-------|----|
| 市税の変遷 | 34 |
|-------|----|

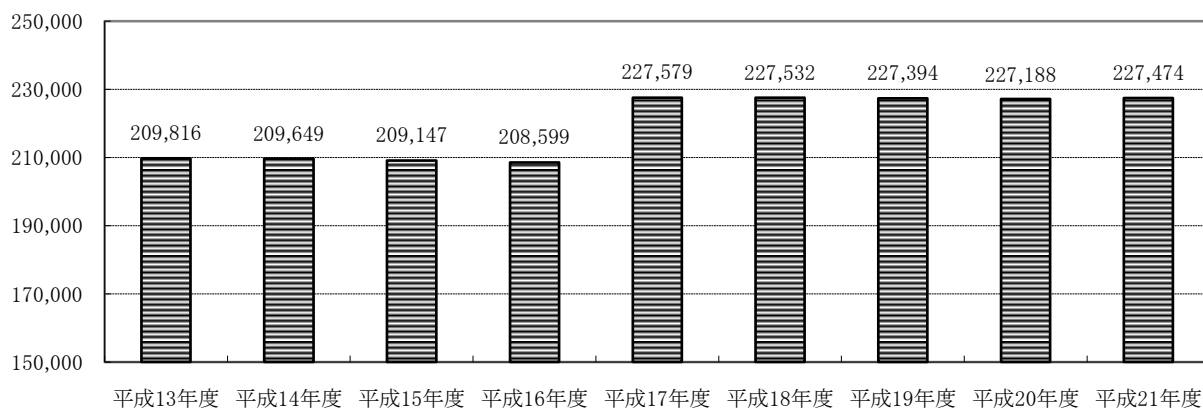
I 市の概要

1 人口・世帯の推移

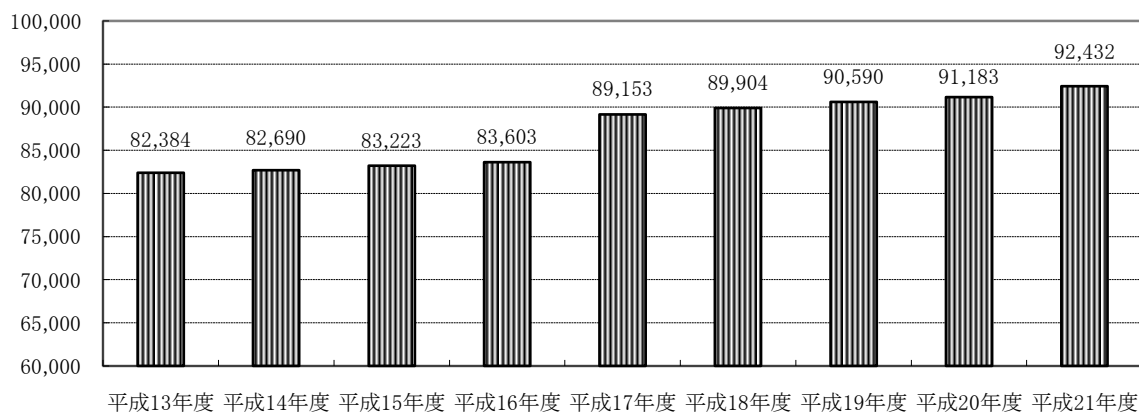
面積（合併前） 265.87K²
 （合併後） 919.35K²

| | 世帯数 | 人 口 | | | 世帯当たり人口 | 人口密度 (1K ² 当たり) |
|--------|--------|---------|---------|---------|---------|-------------------------------|
| | | 男 | 女 | 計 | | |
| 平成13年度 | 82,384 | 104,058 | 105,758 | 209,816 | 2.5 | 789 |
| 平成14年度 | 82,690 | 103,838 | 105,811 | 209,649 | 2.5 | 789 |
| 平成15年度 | 83,223 | 103,417 | 105,730 | 209,147 | 2.5 | 787 |
| 平成16年度 | 83,603 | 103,151 | 105,448 | 208,599 | 2.5 | 785 |
| 平成17年度 | 89,153 | 112,066 | 115,513 | 227,579 | 2.6 | 248 |
| 平成18年度 | 89,904 | 112,039 | 115,493 | 227,532 | 2.5 | 247 |
| 平成19年度 | 90,590 | 111,891 | 115,503 | 227,394 | 2.5 | 247 |
| 平成20年度 | 91,183 | 111,839 | 115,349 | 227,188 | 2.5 | 247 |
| 平成21年度 | 92,432 | 111,563 | 115,911 | 227,474 | 2.5 | 247 |

備考 国勢調査に基づく数値（平成21年度は4月1日現在）



【人 口】



【世 帯】

2 市の予算と決算

(1) 平成21年度一般会計当初予算

単位：千円

| 歳 入 | | | 歳 出 | | |
|---------------------|------------|-------|---------------|------------|-------|
| 科 目 | 予 算 額 | 構成比 | 科 目 | 予 算 額 | 構成比 |
| 合 計 | 78,160,000 | 100.0 | 合 計 | 78,160,000 | 100.0 |
| 1 市 税 | 35,143,000 | 45.0 | 1 議 会 費 | 513,080 | 0.7 |
| 2 地 方 譲 与 税 | 922,600 | 1.2 | 2 総 務 費 | 9,768,600 | 12.5 |
| 3 利 子 割 交 付 金 | 100,000 | 0.1 | 3 民 生 費 | 21,299,770 | 27.3 |
| 4 地 方 消 費 税 交 付 金 | 2,456,000 | 3.1 | 4 衛 生 費 | 5,446,630 | 7.0 |
| 5 ゴルフ場利用税交付金 | 42,000 | 0.1 | 5 労 働 費 | 559,380 | 0.7 |
| 6 自動車取得税交付金 | 242,010 | 0.3 | 6 農 林 水 産 業 費 | 2,289,450 | 2.9 |
| 7 配 当 割 交 付 金 | 30,000 | 0.0 | 7 商 工 費 | 6,635,160 | 8.5 |
| 8 株式等譲渡所得割交付金 | 14,000 | 0.0 | 8 土 木 費 | 6,682,840 | 8.6 |
| 9 国有提供施設等所在市町村助成交付金 | 22,000 | 0.0 | 9 消 防 費 | 2,325,580 | 3.0 |
| 10 地方特例交付金 | 393,400 | 0.5 | 10 教 育 費 | 8,719,910 | 11.2 |
| 11 地 方 交 付 税 | 11,450,000 | 14.6 | 11 災 害 復 旧 費 | 200 | 0.0 |
| 12 交通安全対策特別交付金 | 46,000 | 0.1 | 12 公 債 費 | 11,183,920 | 14.3 |
| 13 分担金及び負担金 | 1,464,700 | 1.9 | 13 諸 支 出 金 | 2,585,480 | 3.3 |
| 14 使用料及び手数料 | 1,858,870 | 2.4 | 14 予 備 費 | 150,000 | 0.2 |
| 15 国 庫 支 出 金 | 5,292,720 | 6.8 | | | |
| 16 県 支 出 金 | 3,316,170 | 4.2 | | | |
| 17 財 産 収 入 | 479,600 | 0.6 | | | |
| 18 寄 附 金 | 105,390 | 0.1 | | | |
| 19 繰 入 金 | 1,219,160 | 1.6 | | | |
| 20 繰 越 金 | 30,000 | 0.0 | | | |
| 21 諸 収 入 | 6,038,280 | 7.7 | | | |
| 22 市 債 | 7,494,100 | 9.6 | | | |

※ 構成比は端数処理の関係で合計が100.0にならない場合があります。

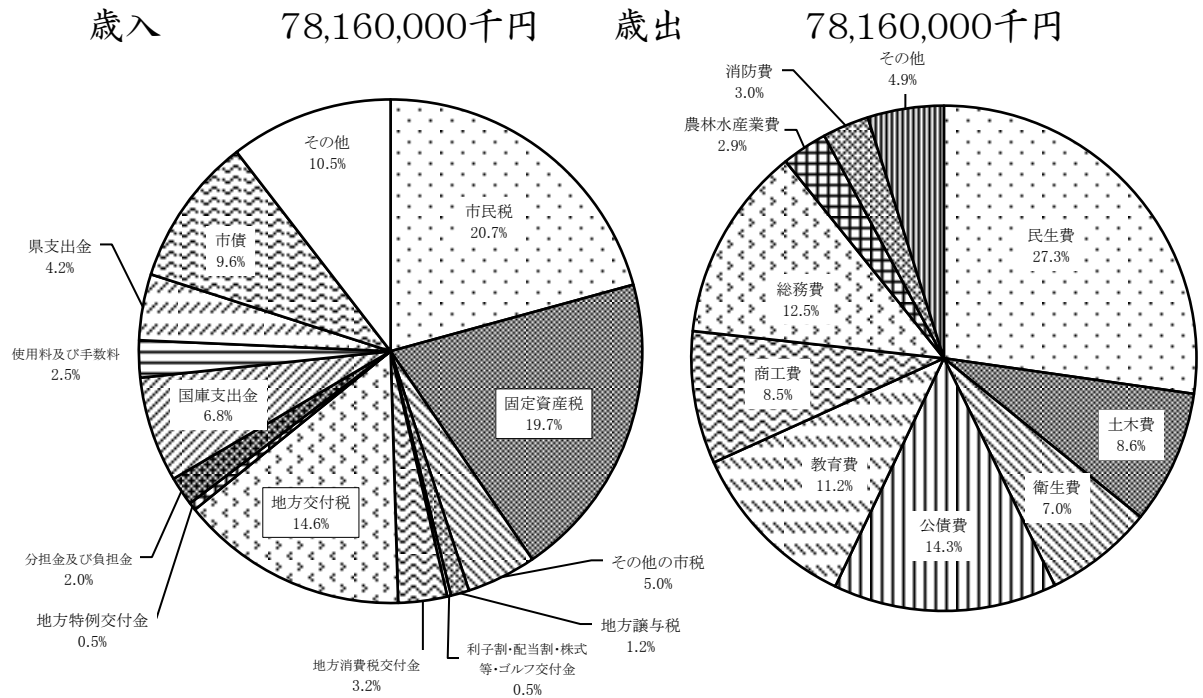
(2) 平成20年度一般会計決算状況

単位：千円

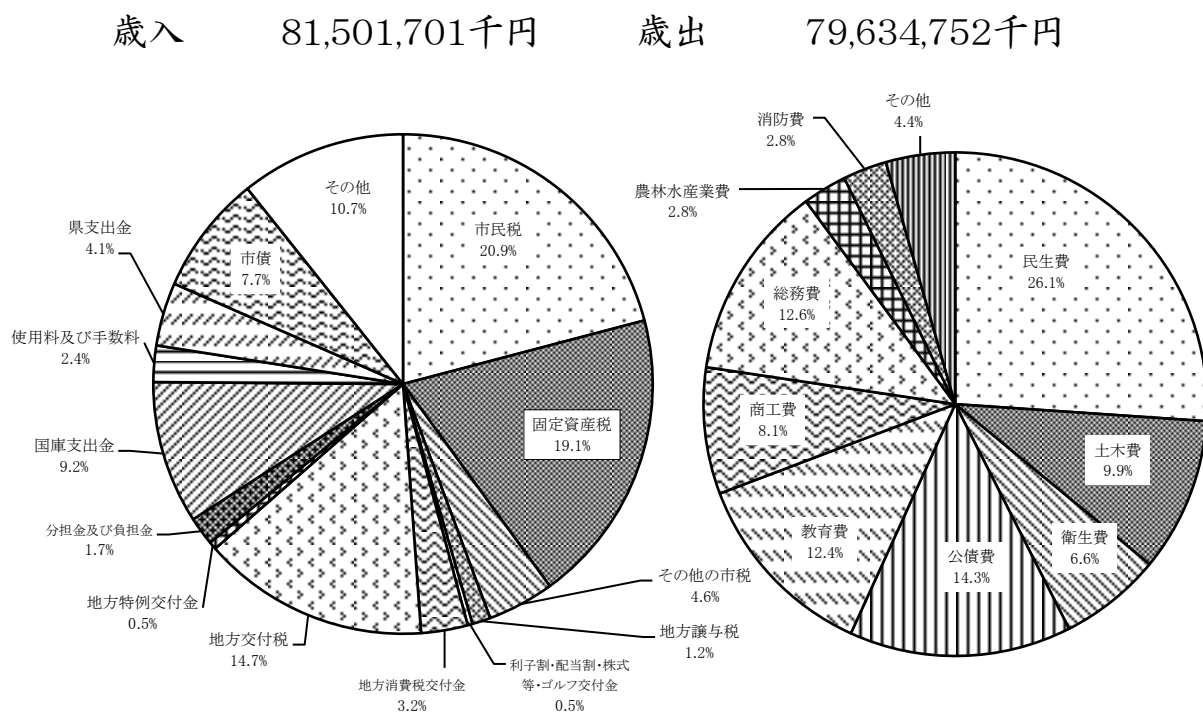
| 歳 入 | | | 歳 出 | | |
|---------------------|------------|-------|---------------|------------|-------|
| 科 目 | 決 算 額 | 構成比 | 科 目 | 決 算 額 | 構成比 |
| 合 計 | 81,501,701 | 100.0 | 合 計 | 79,634,752 | 100.0 |
| 1 市 税 | 36,122,414 | 44.3 | 1 議 会 費 | 511,395 | 0.6 |
| 2 地 方 譲 与 税 | 972,956 | 1.2 | 2 総 務 費 | 9,996,476 | 12.6 |
| 3 利 子 割 交 付 金 | 154,029 | 0.2 | 3 民 生 費 | 20,765,828 | 26.1 |
| 4 地 方 消 費 税 交 付 金 | 2,460,902 | 3.0 | 4 衛 生 費 | 5,232,776 | 6.6 |
| 5 ゴルフ場利用税交付金 | 40,460 | 0.0 | 5 労 働 費 | 516,471 | 0.6 |
| 6 自動車取得税交付金 | 364,784 | 0.4 | 6 農 林 水 産 業 費 | 2,261,527 | 2.8 |
| 7 配 当 割 交 付 金 | 44,453 | 0.1 | 7 商 工 費 | 6,469,296 | 8.1 |
| 8 株式等譲渡所得割交付金 | 16,244 | 0.0 | 8 土 木 費 | 7,870,893 | 9.9 |
| 9 国有提供施設等所在市町村助成交付金 | 22,326 | 0.0 | 9 消 防 費 | 2,242,884 | 2.8 |
| 10 地方特例交付金 | 407,380 | 0.5 | 10 教 育 費 | 9,895,072 | 12.4 |
| 11 地 方 交 付 税 | 11,984,793 | 15.3 | 11 災 害 復 旧 費 | 17,908 | 0.0 |
| 12 交通安全対策特別交付金 | 60,800 | 0.1 | 12 公 債 費 | 11,364,360 | 14.3 |
| 13 分担金及び負担金 | 1,499,733 | 1.8 | 13 諸 支 出 金 | 2,489,866 | 3.1 |
| 14 使用料及び手数料 | 1,918,700 | 2.4 | 14 予 備 費 | 0 | 0.0 |
| 15 国 庫 支 出 金 | 7,524,806 | 9.2 | | | |
| 16 県 支 出 金 | 3,340,371 | 4.1 | | | |
| 17 財 産 収 入 | 377,600 | 0.5 | | | |
| 18 寄 附 金 | 84,966 | 0.1 | | | |
| 19 繰 入 金 | 583,672 | 0.7 | | | |
| 20 繰 越 金 | 1,439,680 | 1.8 | | | |
| 21 諸 収 入 | 5,787,532 | 7.1 | | | |
| 22 市 債 | 6,293,100 | 7.7 | | | |

※ 構成比は端数処理の関係で合計が100.0にならない場合があります。

平成21年度一般会計当初予算



平成20年度一般会計決算額



3 税務機構と事務分掌

(平成21年4月現在)

| 区分 | 係 | 課長 | 係長 | 主査 | 主任 | 主事 | 事務員 | 嘱託 | 計 | 事務分掌 | |
|-------------|------|------|----|----------|----|----|-----|----|----|------|---|
| 財 政 部 | 市民税課 | | 1 | | | | | | 1 | | |
| | | 庶務係 | | 1 | 1 | 2 | 1 | 1 | 1 | 7 | 税制研究、市税統計、予算、諸証明・法人市民税・軽自動車税・市たばこ税・入湯税の賦課調定減免及び異議申立ての調査、ゴルフ場利用税交付金、利子割交付金、固定資産評価審査委員会事務、各係に属さない事務 |
| | | 市民税係 | | (2) 3 | 4 | 5 | 4 | 1 | 3 | 20 | 市民税(普通徴収・特別徴収)の賦課調定、減免及び異議申立ての調査、個人県民税の報告事務 |
| | | 計 | 1 | 4 | 5 | 7 | 5 | 2 | 4 | 28 | |
| | 資産税課 | | 1 | | | | | | | 1 | |
| | | 庶務係 | | (1) 1 | 1 | 2 | 1 | | 1 | 6 | 税制研究、市税統計、予算、公図の閲覧、諸証明、固定資産税・都市計画税の賦課調定、償却資産事務、交付金事務、各係に属さない事務 |
| | | 土地係 | | 1 | 1 | 4 | 1 | 1 | | 8 | 固定資産税・都市計画税の賦課、調査、減免、土地の評価、土地の異動整理 |
| | | 家屋係 | | (1) 1 | 3 | 6 | 2 | | | 12 | 固定資産税・都市計画税の賦課、調査、減免、家屋の評価、家屋の異動整理 |
| | | 計 | 1 | 3 | 5 | 12 | 4 | 1 | 1 | 27 | |
| | 納税課 | | 1 | | | | | | | 1 | |
| | | 庶務係 | | (1) 1 | 2 | 2 | 2 | | | 7 | 市税統計、予算、諸証明、口座振替、納税PR、市税の督促、市税の収納管理及び消込、過誤納金の充当及び還付、他の係に属さない事務 |
| | | 整理担当 | | (5) 9 | 3 | 7 | 4 | 2 | 4 | 29 | 徴収猶予、市税滞納金の納付(入)督促、市税滞納金の徴収、滞納処分、執行停止、不納欠損 |
| 計 | | 1 | 10 | 5 | 9 | 6 | 2 | 4 | 37 | | |

| | | | | | | | | | | |
|-------|-----|-------|---|----------|---|---|---|---|----|--|
| 健康福祉部 | 保険課 | | 1 | | | | | | 1 | 税制研究、統計、国民健康保険税の賦課調定、減免及び異議申立ての調査、国民健康保険税の収納管理及び消込、口座振替、過誤納金の還付及び充当、不納欠損、督促、徴収猶予、滞納金の納入督促及び徴収、滞納処分、執行停止、収納嘱託 |
| | | 保険税担当 | 1 | (3) 4 | 3 | 9 | 3 | 2 | 17 | 39 |
| | | 計 | 2 | 4 | 3 | 9 | 3 | 2 | 17 | 40 |

()内の数字は課長補佐(再掲)

Ⅱ 市税総括

1 21年度市税の当初予算

| 区 分 | | 平成21年度 当初予算額(A) | 平成20年度 当初予算額(B) | 平成20年度 最終予算額 | 伸び率 (A-B)/B | |
|---------|-----------|--------------------|--------------------|------------------|----------------|--------|
| 合 計 | | 千円 35,143,000 | 千円 36,637,000 | 千円 36,069,000 | % △ 4.1 | |
| 1 | 市 民 税 | 16,212,000 | 17,542,000 | 16,974,000 | △ 7.6 | |
| (1) | 個 人 | 現年課税分 | 12,448,000 | 12,526,000 | 12,526,000 | △ 0.6 |
| | | 滞納繰越分 | 145,000 | 147,000 | 147,000 | △ 1.4 |
| (2) | 法 人 | 現年課税分 | 3,600,000 | 4,845,000 | 4,277,000 | △ 25.7 |
| | | 滞納繰越分 | 19,000 | 24,000 | 24,000 | △ 20.8 |
| 2 | 固 定 資 産 税 | 15,431,000 | 15,497,000 | 15,497,000 | △ 0.4 | |
| (1) | 純固定資産税 | 現年課税分 | 15,073,000 | 15,157,000 | 15,157,000 | △ 0.6 |
| | | 滞納繰越分 | 217,000 | 202,000 | 202,000 | 7.4 |
| (2) | 交 付 金 | 141,000 | 138,000 | 138,000 | 2.2 | |
| 3 | 軽自動車税 | 405,000 | 394,000 | 394,000 | 2.8 | |
| | 現年課税分 | 400,000 | 390,000 | 390,000 | 2.6 | |
| | 滞納繰越分 | 5,000 | 4,000 | 4,000 | 25.0 | |
| 4 | 市たばこ税 | 1,340,000 | 1,424,000 | 1,424,000 | △ 5.9 | |
| 5 | 特別土地保有税 | 0 | 0 | 0 | - | |
| | 現年課税分 | 0 | 0 | 0 | - | |
| | 滞納繰越分 | 0 | 0 | 0 | - | |
| 6 | 入 湯 税 | 97,000 | 97,000 | 97,000 | 0.0 | |
| | 現年課税分 | 97,000 | 97,000 | 97,000 | 0.0 | |
| | 滞納繰越分 | 0 | 0 | 0 | - | |
| 7 | 都市計画税 | 1,658,000 | 1,683,000 | 1,683,000 | △ 1.5 | |
| | 現年課税分 | 1,633,000 | 1,660,000 | 1,660,000 | △ 1.6 | |
| | 滞納繰越分 | 25,000 | 23,000 | 23,000 | 8.7 | |
| 国民健康保険税 | | 4,813,600 | 5,379,540 | 4,899,750 | △ 10.5 | |
| (1)医療分 | (ア)一般分 | 現年課税分 | 2,836,640 | 3,054,640 | 2,892,210 | △ 7.1 |
| | | 滞納繰越分 | 192,440 | 253,670 | 150,390 | △ 24.1 |
| | (イ)退職分 | 現年課税分 | 249,950 | 263,330 | 236,440 | △ 5.1 |
| | | 滞納繰越分 | 14,700 | 22,900 | 15,880 | △ 35.8 |
| (2)支援金分 | (ア)一般分 | 現年課税分 | 917,400 | 1,107,010 | 1,015,260 | △ 17.1 |
| | | 滞納繰越分 | 14,440 | 0 | 0 | - |
| | (イ)退職分 | 現年課税分 | 71,840 | 97,240 | 84,420 | △ 26.1 |
| | | 滞納繰越分 | 650 | 0 | 0 | - |
| (3)介護分 | (ア)一般分 | 現年課税分 | 401,650 | 455,660 | 403,320 | △ 11.9 |
| | | 滞納繰越分 | 26,900 | 25,690 | 16,520 | 4.7 |
| | (イ)退職分 | 現年課税分 | 83,040 | 93,150 | 83,810 | △ 10.9 |
| | | 滞納繰越分 | 3,950 | 6,250 | 1,500 | △ 36.8 |

2 税目別決算額比較表

| 科 目 | 平 成 17 年 度 | | | | | 平 成 18 年 度 | | | |
|-------------|------------|-------|------------|-------|--------|------------|-------|------------|--------|
| | 決 算 額 | | | | | 決 算 額 | | | |
| | 調定額 | 伸率 | 収入額 | 伸率 | 徴収率 | 調定額 | 伸率 | 収入額 | 伸率 |
| | 千円 | % | 千円 | % | % | 千円 | % | 千円 | % |
| 合 計 | 35,751,893 | 8.3 | 33,580,463 | 8.7 | 93.93 | 36,142,053 | 1.1 | 33,970,841 | 1.2 |
| 現年課税分 | 33,837,091 | 8.5 | 33,235,469 | 8.6 | 98.22 | 34,289,327 | 1.3 | 33,679,052 | 1.3 |
| 滞納繰越分 | 1,914,802 | 3.9 | 344,994 | 16.2 | 18.02 | 1,852,726 | △ 3.2 | 291,789 | △ 15.4 |
| 1 市 民 税 | 14,744,922 | 7.1 | 13,977,704 | 7.4 | 94.80 | 16,121,270 | 9.3 | 15,351,491 | 9.8 |
| 現年課税分 | 14,051,290 | 7.3 | 13,849,542 | 7.3 | 98.56 | 15,469,551 | 10.1 | 15,233,974 | 10.0 |
| 滞納繰越分 | 693,632 | 2.1 | 128,162 | 20.9 | 18.48 | 651,719 | △ 6.0 | 117,517 | △ 8.3 |
| 2 固 定 資 産 税 | 17,195,994 | 10.3 | 15,962,408 | 10.9 | 92.83 | 16,297,687 | △ 5.2 | 15,066,407 | △ 5.6 |
| 現年課税分 | 16,124,030 | 10.7 | 15,774,697 | 10.9 | 97.83 | 15,241,155 | △ 5.5 | 14,914,233 | △ 5.5 |
| 滞納繰越分 | 1,071,964 | 5.3 | 187,711 | 12.8 | 17.51 | 1,056,532 | △ 1.4 | 152,174 | △ 18.9 |
| 3 軽自動車税 | 381,744 | 17.7 | 359,598 | 17.9 | 94.20 | 391,641 | 2.6 | 367,542 | 2.2 |
| 現年課税分 | 363,074 | 17.4 | 355,186 | 17.7 | 97.83 | 373,007 | 2.7 | 363,242 | 2.3 |
| 滞納繰越分 | 18,670 | 24.2 | 4,412 | 39.8 | 23.63 | 18,634 | △ 0.2 | 4,300 | △ 2.5 |
| 4 市たばこ税 | 1,446,316 | 4.4 | 1,446,316 | 4.4 | 100.00 | 1,467,838 | 1.5 | 1,467,838 | 1.5 |
| 現年課税分 | 1,446,316 | 4.4 | 1,446,316 | 4.4 | 100.00 | 1,467,838 | 1.5 | 1,467,838 | 1.5 |
| 滞納繰越分 | — | — | — | — | — | — | — | — | — |
| 5 特別土地保有税 | 2,015 | 0.0 | 1,782 | 100.0 | 88.44 | — | — | — | — |
| 現年課税分 | — | — | — | — | — | — | — | — | — |
| 滞納繰越分 | 2,015 | 0.0 | 1,782 | 100.0 | 88.44 | — | — | — | — |
| 6 入 湯 税 | 101,990 | 71.7 | 99,408 | 71.6 | 97.47 | 98,623 | △ 3.3 | 96,141 | △ 3.3 |
| 現年課税分 | 100,167 | 68.9 | 98,471 | 70.3 | 98.31 | 96,039 | △ 4.1 | 96,039 | △ 2.5 |
| 滞納繰越分 | 1,823 | 100.0 | 937 | 100.0 | 51.43 | 2,584 | 41.7 | 102 | △ 89.1 |
| 7 都 市 計 画 税 | 1,878,912 | △ 0.7 | 1,733,247 | △ 0.7 | 92.25 | 1,764,994 | △ 6.1 | 1,621,422 | △ 6.5 |
| 現年課税分 | 1,752,214 | △ 0.6 | 1,711,257 | △ 0.7 | 97.66 | 1,641,737 | △ 6.3 | 1,603,726 | △ 6.3 |
| 滞納繰越分 | 126,698 | △ 2.3 | 21,990 | 4.0 | 17.36 | 123,257 | △ 2.7 | 17,696 | △ 19.5 |
| 国民健康保険税 | 8,090,245 | 9.2 | 6,280,416 | 9.1 | 77.63 | 8,095,216 | 0.1 | 6,235,413 | △ 0.7 |
| 現年課税分 | 6,553,017 | 7.9 | 6,044,064 | 8.2 | 92.23 | 6,568,643 | 0.2 | 6,059,040 | 0.2 |
| 滞納繰越分 | 1,537,228 | 15.6 | 236,352 | 36.9 | 15.38 | 1,526,573 | △ 0.7 | 176,373 | △ 25.4 |

| | 平成19年度 | | | | | 平成20年度 | | | | |
|--------|------------|-------|------------|-------|--------|------------|--------|------------|--------|--------|
| | 決算額 | | | | | 決算額 | | | | |
| 徴収率 | 調定額 | 伸率 | 収入額 | 伸率 | 徴収率 | 調定額 | 伸率 | 収入額 | 伸率 | 徴収率 |
| % | 千円 | % | 千円 | % | % | 千円 | % | 千円 | % | % |
| 93.99 | 39,210,496 | 8.5 | 36,905,946 | 8.6 | 94.12 | 38,531,456 | △ 1.7 | 36,122,414 | △ 2.1 | 93.75 |
| 98.22 | 37,326,691 | 8.9 | 36,609,155 | 8.7 | 98.08 | 36,498,027 | △ 2.2 | 35,793,965 | △ 2.2 | 98.07 |
| 15.75 | 1,883,805 | 1.7 | 296,791 | 1.7 | 15.75 | 2,033,429 | 7.9 | 328,449 | 10.7 | 16.15 |
| 95.23 | 19,017,785 | 18.0 | 18,114,920 | 18.0 | 95.25 | 18,006,827 | △ 5.3 | 17,035,122 | △ 6.0 | 94.60 |
| 98.48 | 18,334,531 | 18.5 | 18,004,298 | 18.2 | 98.20 | 17,239,940 | △ 6.0 | 16,898,627 | △ 6.1 | 98.02 |
| 18.03 | 683,254 | 4.8 | 110,622 | △ 5.9 | 16.19 | 766,887 | 12.2 | 136,495 | 23.4 | 17.80 |
| 92.45 | 16,476,025 | 1.1 | 15,244,863 | 1.2 | 92.53 | 16,827,095 | 2.1 | 15,566,328 | 2.1 | 92.51 |
| 97.86 | 15,420,199 | 1.2 | 15,082,243 | 1.1 | 97.81 | 15,714,512 | 1.9 | 15,398,925 | 2.1 | 97.99 |
| 14.40 | 1,055,826 | △ 0.1 | 162,620 | 6.9 | 15.40 | 1,112,583 | 5.4 | 167,403 | 2.9 | 15.05 |
| 93.85 | 407,064 | 3.9 | 379,917 | 3.4 | 93.33 | 421,246 | 3.5 | 391,422 | 3.0 | 92.92 |
| 97.38 | 385,504 | 3.4 | 375,112 | 3.3 | 97.30 | 397,015 | 3.0 | 385,944 | 2.9 | 97.21 |
| 23.08 | 21,560 | 15.7 | 4,805 | 11.7 | 22.29 | 24,231 | 12.4 | 5,478 | 14.0 | 22.61 |
| 100.00 | 1,433,894 | △ 2.3 | 1,433,894 | △ 2.3 | 100.00 | 1,379,636 | △ 3.8 | 1,379,636 | △ 3.8 | 100.00 |
| 100.00 | 1,433,894 | △ 2.3 | 1,433,894 | △ 2.3 | 100.00 | 1,379,636 | △ 3.8 | 1,379,636 | △ 3.8 | 100.00 |
| — | — | — | — | — | — | — | — | — | — | — |
| — | — | — | — | — | — | — | — | — | — | — |
| — | — | — | — | — | — | — | — | — | — | — |
| 97.48 | 100,291 | 1.7 | 100,291 | 4.3 | 100.00 | 95,160 | △ 5.1 | 95,032 | △ 5.2 | 99.87 |
| 100.00 | 100,291 | 4.4 | 100,291 | 4.4 | 100.00 | 95,160 | △ 5.1 | 95,032 | △ 5.2 | 99.87 |
| 3.95 | — | — | — | — | — | — | — | — | — | — |
| 91.87 | 1,775,437 | 0.6 | 1,632,061 | 0.7 | 91.92 | 1,801,492 | 1.5 | 1,654,874 | 1.4 | 91.86 |
| 97.68 | 1,652,272 | 0.6 | 1,613,317 | 0.6 | 97.64 | 1,671,764 | 1.2 | 1,635,801 | 1.4 | 97.85 |
| 14.36 | 123,165 | △ 0.1 | 18,744 | 5.9 | 15.22 | 129,728 | 5.3 | 19,073 | 1.8 | 14.70 |
| 77.03 | 8,491,051 | 4.9 | 6,447,807 | 3.4 | 75.94 | 6,922,556 | △ 18.5 | 4,874,990 | △ 24.4 | 70.42 |
| 92.24 | 6,769,637 | 3.1 | 6,248,862 | 3.1 | 92.31 | 5,218,156 | △ 22.9 | 4,690,673 | △ 24.9 | 89.89 |
| 11.55 | 1,721,414 | 12.8 | 198,945 | 12.8 | 11.56 | 1,704,400 | △ 1.0 | 184,317 | △ 7.4 | 10.81 |

3 20年度市税の収納実績

| 税目 | 調定額 | | | 収 |
|---------------------------|----------------------|-----------------|----------------------|----------------------|
| | 現年課税分 (A) | 滞納繰越分 (B) | 合計 (C) | 現年課税分 (D) |
| 合計 | 千円 36,498,027 | 千円 2,033,429 | 千円 38,531,456 | 千円 35,793,965 |
| 計 | 34,731,103 | 1,903,701 | 36,634,804 | 34,063,132 |
| 1 市民税 | 17,239,940 | 766,887 | 18,006,827 | 16,898,627 |
| (1) 個人均等割 | 331,155 | 17,294 | 348,449 | 322,708 |
| (2) 個人所得割 (上記のうち退職所得分) | 12,533,484 93,767 | 655,624 — | 13,189,108 93,767 | 12,234,024 93,767 |
| (3) 法人均等割 | 1,131,302 | 24,297 | 1,155,599 | 1,122,814 |
| (4) 法人税割 | 3,243,999 | 69,672 | 3,313,671 | 3,219,081 |
| 2 固定資産税 | 15,714,512 | 1,112,583 | 16,827,095 | 15,398,925 |
| (1) 純固定資産税 | 15,575,715 | 1,112,583 | 16,688,298 | 15,260,128 |
| ア 土地 | 5,824,109 | 416,020 | 6,240,129 | 5,705,762 |
| イ 家屋 | 6,933,861 | 495,290 | 7,429,151 | 6,793,809 |
| ウ 償却資産 | 2,817,745 | 201,273 | 3,019,018 | 2,760,557 |
| (2) 交付金及び納付金 | 138,797 | — | 138,797 | 138,797 |
| 3 軽自動車税 | 397,015 | 24,231 | 421,246 | 385,944 |
| 4 市たばこ税 | 1,379,636 | — | 1,379,636 | 1,379,636 |
| 5 特別土地保有税 | — | — | — | — |
| (1) 保有分 | — | — | — | — |
| (2) 取得分 | — | — | — | — |
| (3) 遊休土地分 | — | — | — | — |
| 計 | 1,766,924 | 129,728 | 1,896,652 | 1,730,833 |
| 1 入湯税 | 95,160 | — | 95,160 | 95,032 |
| 2 都市計画税 | 1,671,764 | 129,728 | 1,801,492 | 1,635,801 |
| (1) 土地 | 884,170 | 68,611 | 952,781 | 865,175 |
| (2) 家屋 | 787,594 | 61,117 | 848,711 | 770,626 |
| 国民健康保険税 | 5,218,156 | 1,704,400 | 6,922,556 | 4,690,673 |

| 入 額 | | 徴 収 率 | | | |
|--------------|------------|----------------------|----------------------|--------------------|--------------------|
| 滞納繰越分 (E) | 合 計 (F) | 現年課税分 (D)/(A)×100 | 滞納繰越分 (E)/(B)×100 | 合 計 (F)/(C)×100 | 前年度 (F)/(C)×100 |
| 千円 | 千円 | % | % | % | % |
| 328,449 | 36,122,414 | 98.07 | 16.15 | 93.75 | 94.12 |
| 309,376 | 34,372,508 | 98.08 | 16.25 | 93.82 | 94.21 |
| 136,495 | 17,035,122 | 98.02 | 17.80 | 94.60 | 95.25 |
| 3,284 | 325,992 | 97.45 | 18.99 | 93.56 | 93.07 |
| 124,500 | 12,358,524 | 97.61 | 18.99 | 93.70 | 94.09 |
| — | 93,767 | 100.00 | — | 100.00 | 100.00 |
| 2,253 | 1,125,067 | 99.25 | 9.27 | 97.36 | 97.88 |
| 6,458 | 3,225,539 | 99.23 | 9.27 | 97.34 | 97.89 |
| 167,403 | 15,566,328 | 97.99 | 15.05 | 92.51 | 92.53 |
| 167,403 | 15,427,531 | 97.97 | 15.05 | 92.45 | 92.46 |
| 62,592 | 5,768,354 | 97.97 | 15.05 | 92.44 | 92.45 |
| 74,528 | 6,868,337 | 97.98 | 15.05 | 92.45 | 92.47 |
| 30,283 | 2,790,840 | 97.97 | 15.05 | 92.44 | 92.46 |
| — | 138,797 | 100.00 | — | 100.00 | 100.00 |
| 5,478 | 391,422 | 97.21 | 22.61 | 92.92 | 93.33 |
| — | 1,379,636 | 100.00 | — | 100.00 | 100.00 |
| — | — | — | — | — | — |
| — | — | — | — | — | — |
| — | — | — | — | — | — |
| — | — | — | — | — | — |
| 19,073 | 1,749,906 | 97.96 | 14.70 | 92.26 | 92.36 |
| — | 95,032 | 99.87 | — | 99.87 | 100.00 |
| 19,073 | 1,654,874 | 97.85 | 14.70 | 91.86 | 91.92 |
| 10,088 | 875,263 | 97.85 | 14.70 | 91.86 | 91.92 |
| 8,985 | 779,611 | 97.85 | 14.70 | 91.86 | 91.93 |
| 184,317 | 4,874,990 | 89.89 | 10.81 | 70.42 | 75.94 |

4 市税負担状況調

| 区分 | 平成16年度 | | 平成17年度 | | 平成18年度 | | 平成19年度 | | 平成20年度 | |
|---------|---------|---------|---------|---------|---------|---------|---------|---------|---------|---------|
| | 税額 円 | 伸率 % | 税額 円 | 伸率 % | 税額 円 | 伸率 % | 税額 円 | 伸率 % | 税額 円 | 伸率 % |
| 人口一人当たり | | | | | | | | | | |
| 市税総額 | 150,013 | 0.5 | 148,466 | △ 1.0 | 150,793 | 1.6 | 163,852 | 8.7 | 160,449 | △ 2.1 |
| 市民税個人 | 41,656 | △ 4.2 | 41,691 | 0.1 | 45,223 | 8.5 | 54,994 | 21.6 | 56,554 | 2.8 |
| 純固定資産税 | 69,379 | 0.9 | 70,055 | 1.0 | 66,342 | △ 5.3 | 67,015 | 1.0 | 68,473 | 2.2 |
| その他の税 | 38,978 | 5.2 | 36,720 | △ 5.8 | 39,228 | 6.8 | 41,843 | 6.7 | 35,422 | △ 15.3 |
| 一世帯当たり | | | | | | | | | | |
| 市税総額 | 377,416 | △ 0.5 | 373,269 | △ 1.1 | 375,621 | 0.6 | 406,467 | 8.2 | 394,864 | △ 2.9 |
| 市民税個人 | 104,803 | △ 5.2 | 104,818 | 0.0 | 112,651 | 7.5 | 136,424 | 21.1 | 139,179 | 2.0 |
| 純固定資産税 | 174,549 | △ 0.1 | 176,131 | 0.9 | 165,255 | △ 6.2 | 166,244 | 0.6 | 168,510 | 1.4 |
| その他の税 | 98,064 | 4.1 | 92,320 | △ 5.9 | 97,715 | 5.8 | 103,799 | 6.2 | 87,174 | △ 16.0 |

備考 税額＝現年課税(調定額)／4月1日推計人口、世帯数

Ⅲ 市県民税

1 年度別納税義務者調

(1) 市民税(個人)

| 区 分 | | 19 年 度 | 20 年 度 | 21 年 度 |
|---------------|-------------------|---------|---------|---------|
| | | 人 | 人 | 人 |
| 合 計 | 納 税 義 務 者 数 | 109,461 | 109,696 | 109,457 |
| | 均 等 割 の み | 6,677 | 6,914 | 7,212 |
| | 所 得 割 の み | 0 | 0 | 0 |
| | 均 等 割 ・ 所 得 割 合 算 | 102,784 | 102,782 | 102,245 |
| 特 別 | 納 税 義 務 者 数 | 60,494 | 61,279 | 60,341 |
| | 給 均 等 割 の み | 1,231 | 1,335 | 1,383 |
| | 与 所 得 割 の み | 0 | 0 | 0 |
| | 均 等 割 ・ 所 得 割 合 算 | 59,263 | 59,944 | 58,958 |
| 徴 収 | 納 税 義 務 者 数 | | | 15,403 |
| | 年 均 等 割 の み | | | 1,833 |
| | 金 所 得 割 の み | | | 0 |
| | 均 等 割 ・ 所 得 割 合 算 | | | 13,570 |
| 普 通 徴 収 | 納 税 義 務 者 数 | 48,967 | 48,417 | 33,713 |
| | 均 等 割 の み | 5,446 | 5,579 | 3,996 |
| | 所 得 割 の み | 0 | 0 | 0 |
| | 均 等 割 ・ 所 得 割 合 算 | 43,521 | 42,838 | 29,717 |
| 特 別 徴 収 義 務 者 | 給 与 | 6,031 | 6,056 | 6,051 |
| | 年 金 | | | 9 |

備考 課税状況の調2・3表によります。(平成21年度より年金からの特別徴収が開始)

(2) 県民税(個人)

| 区 分 | 19 年 度 | 20 年 度 | 21 年 度 |
|-------------------|---------|---------|---------|
| | 人 | 人 | 人 |
| 納 税 義 務 者 数 | 109,465 | 109,700 | 109,356 |
| 均 等 割 の み | 6,714 | 6,951 | 7,268 |
| 所 得 割 の み | 0 | 0 | 0 |
| 均 等 割 ・ 所 得 割 合 算 | 102,751 | 102,749 | 102,088 |

2 年度別調定額の調

(1) 市民税(個人)

| 区 分 | | 19 年 度 | 20 年 度 | 21 年 度 |
|---------|-------------|-------------------|-------------------|-------------------|
| 合 計 | 課 税 所 得 金 額 | 千円 212,160,523 | 千円 214,511,012 | 千円 208,858,171 |
| | 所 得 割 | 12,251,935 | 12,317,247 | 12,060,276 |
| | 均 等 割 | 323,170 | 329,100 | 328,068 |
| | 計 | 12,575,105 | 12,646,347 | 12,388,344 |
| 特 別 徴 収 | 課 税 所 得 金 額 | 148,956,895 | 150,413,542 | 147,379,904 |
| | 所 得 割 | 8,631,031 | 8,663,577 | 8,399,356 |
| | 均 等 割 | 181,255 | 183,837 | 182,081 |
| | 計 | 8,812,286 | 8,847,414 | 8,581,437 |
| 普 通 徴 収 | 課 税 所 得 金 額 | 63,203,628 | 64,097,470 | 61,478,267 |
| | 所 得 割 | 3,620,904 | 3,653,670 | 3,660,920 |
| | 均 等 割 | 141,915 | 145,263 | 145,987 |
| | 計 | 3,762,819 | 3,798,933 | 3,806,907 |

備考 所得割は特別減税、定率控除後

(2) 県民税(個人)

| 区 分 | | 19 年 度 | 20 年 度 | 21 年 度 |
|---------|-------------|-------------------|-------------------|-------------------|
| 合 計 | 課 税 所 得 金 額 | 千円 212,160,523 | 千円 214,511,012 | 千円 208,858,171 |
| | 所 得 割 | 8,167,028 | 8,209,129 | 8,038,136 |
| | 均 等 割 | 107,375 | 164,551 | 164,034 |
| | 計 | 8,274,403 | 8,373,680 | 8,202,170 |
| 特 別 徴 収 | 課 税 所 得 金 額 | 148,956,895 | 150,413,542 | 147,379,904 |
| | 所 得 割 | 5,753,293 | 5,774,564 | 5,598,539 |
| | 均 等 割 | 60,403 | 91,919 | 91,041 |
| | 計 | 5,813,696 | 5,866,483 | 5,689,580 |
| 普 通 徴 収 | 課 税 所 得 金 額 | 63,203,628 | 64,097,470 | 61,478,267 |
| | 所 得 割 | 2,413,735 | 2,434,565 | 2,439,597 |
| | 均 等 割 | 46,972 | 72,632 | 72,993 |
| | 計 | 2,460,707 | 2,507,197 | 2,512,590 |

備考 各年度当初調定数字(税額は、当初課税による調定額)

3 所得区分による課税状況

(1) 年度別所得割納税義務者数

| 区 分 | 19 年 度 | | 20 年 度 | | 21 年 度 | |
|---------------|---------|-------|---------|-------|---------|-------|
| | 人 員 | 構成比 | 人 員 | 構成比 | 人 員 | 構成比 |
| 給 与 所 得 者 | 81,505 | 79.3 | 81,889 | 79.7 | 82,158 | 80.4 |
| 営 業 等 所 得 者 | 4,378 | 4.3 | 4,192 | 4.1 | 3,966 | 3.9 |
| 農 業 所 得 者 | 488 | 0.5 | 439 | 0.4 | 331 | 0.3 |
| そ の 他 の 所 得 者 | 15,493 | 15.1 | 15,406 | 15.0 | 15,222 | 14.9 |
| 譲渡所得者等の所得者 | 920 | 0.9 | 856 | 0.8 | 568 | 0.6 |
| 合 計 | 102,784 | 100.0 | 102,782 | 100.0 | 102,245 | 100.0 |

(2) 年度別所得割額

| 区 分 | 19 年 度 | | 20 年 度 | | 21 年 度 | |
|---------------|------------|-------|------------|-------|------------|-------|
| | 税 額 | 構成比 | 税 額 | 構成比 | 税 額 | 構成比 |
| 給 与 所 得 者 | 10,158,886 | 82.9 | 10,235,960 | 83.1 | 10,201,231 | 84.4 |
| 営 業 等 所 得 者 | 540,765 | 4.4 | 537,395 | 4.4 | 507,618 | 4.2 |
| 農 業 所 得 者 | 41,684 | 0.3 | 36,092 | 0.3 | 30,419 | 0.3 |
| そ の 他 の 所 得 者 | 1,144,686 | 9.3 | 1,148,289 | 9.3 | 1,090,397 | 9.0 |
| 譲渡所得者等の所得者 | 365,914 | 3.0 | 359,510 | 2.9 | 256,217 | 2.1 |
| 合 計 | 12,251,935 | 100.0 | 12,317,246 | 100.0 | 12,085,882 | 100.0 |
| (平 均 税 率) | 6.0 | | 6.0 | | 6.0 | |

備考 課税状況の調第5表～第12表によります。

4 21年度課税状況調(当初)

| 所得者区分 | 区分 | 均等割のみを納める者 | | 所得割のみを納める者 | |
|---------|----|------------|--------|------------|------|
| | | 人員 | 均等割額 | 人員 | 所得割額 |
| 給与所得者 | | 3,735 | 11,205 | 0 | 0 |
| 営業等所得者 | | 825 | 2,475 | 0 | 0 |
| 農業所得者 | | 134 | 402 | 0 | 0 |
| その他の所得者 | | 2,518 | 7,554 | 0 | 0 |
| 家屋敷等のみ | | 0 | 0 | | |
| 合計 | | 7,212 | 21,636 | 0 | 0 |
| 平成20年度 | | 6,734 | 20,742 | 0 | 0 |

備考 課税状況の調第2表によります。

5 21年度課税所得の状況

(1) 課税標準段階別所得

| 課税標準段階 | 区分 | 納税義務者数 | 総所得金額等(山林所得含) | 先物取引に係る雑所得 | 分離長期譲渡所得 | 分離短期譲渡所得 | 株式等に係る譲渡所得 | 所得合計額 |
|---------------|----|---------|---------------|------------|-----------|----------|------------|-------------|
| | | | | | | | | |
| 10万円以下 | | 4,043 | 2,655,184 | 5,820 | 1,697,183 | 61,256 | 35,793 | 4,455,236 |
| 10万円～100万円 | | 34,309 | 48,431,446 | 5,285 | 496,268 | 85 | 89,774 | 49,022,858 |
| 100万円～200万円 | | 30,494 | 75,688,095 | 5,163 | 698,428 | 1,273 | 271,651 | 76,664,610 |
| 200万円～300万円 | | 14,907 | 56,228,664 | 926 | 548,415 | 0 | 16,013 | 56,794,018 |
| 300万円～400万円 | | 8,028 | 40,935,513 | 621 | 352,440 | 0 | 23,236 | 41,311,810 |
| 400万円～550万円 | | 5,471 | 35,110,932 | 0 | 236,350 | 4,919 | 16,893 | 35,369,094 |
| 550万円～700万円 | | 1,893 | 15,247,607 | 0 | 32,771 | 0 | 11,958 | 15,292,336 |
| 700万円～1,000万円 | | 1,558 | 15,977,482 | 0 | 181,952 | 0 | 27,852 | 16,187,286 |
| 1,000万円を超える金額 | | 1,542 | 30,276,015 | 1,889 | 187,086 | 7,518 | 63,672 | 30,536,180 |
| 合計 | | 102,245 | 320,550,938 | 19,704 | 4,430,893 | 75,051 | 556,842 | 325,633,428 |

備考 課税状況の調第12表によります。

| 均等割と所得割のみを納める者 | | | 合 計 | |
|----------------|---------|------------|---------|------------|
| 人 員 | 均等割額 | 所得割額 | 人 員 | 市民税額 |
| 人 | 千円 | 千円 | 人 | 千円 |
| 82,319 | 246,957 | 10,266,880 | 86,054 | 10,525,042 |
| 3,980 | 11,940 | 517,254 | 4,805 | 531,669 |
| 332 | 996 | 30,420 | 466 | 31,818 |
| 15,614 | 46,842 | 1,271,328 | 18,132 | 1,325,724 |
| | | | 0 | 0 |
| 102,245 | 306,735 | 12,085,882 | 109,457 | 12,414,253 |
| 102,782 | 308,346 | 12,317,246 | 109,516 | 12,646,334 |

6 法人市民税の課税状況

(1) 年度別均等割納税義務者数

| 区 分 | | 18 年 度 | 19 年 度 | 20 年 度 | 21 年 度 |
|-------------|-------|--------|--------|--------|--------|
| 資本金等の額 | 従業員数 | 社 | 社 | 社 | 社 |
| 1千万円以下 | 50人以下 | 5,427 | 5,467 | 5,479 | 5,497 |
| 1千万円以下 | 50人超 | 39 | 45 | 45 | 41 |
| 1千万円超1億円以下 | 50人以下 | 1,429 | 1,395 | 1,373 | 1,357 |
| 1千万円超1億円以下 | 50人超 | 111 | 118 | 119 | 126 |
| 1億円超10億円以下 | 50人以下 | 420 | 424 | 420 | 418 |
| 1億円超10億円以下 | 50人超 | 63 | 60 | 56 | 58 |
| 10億円超 | 50人以下 | 626 | 605 | 605 | 610 |
| 10億円超50億円以下 | 50人超 | 10 | 12 | 15 | 18 |
| 50億円超 | 50人超 | 48 | 51 | 44 | 50 |
| 合 計 | | 8,173 | 8,177 | 8,156 | 8,175 |
| 伸 率 | | 0.8% | 0.0% | △ 0.3% | 0.2 |

備考 区分は地方税法第312条で定める区分
各年度3月31日現在の数値(未決算及び閉鎖法人を除く)
21年度は6月末現在の数値

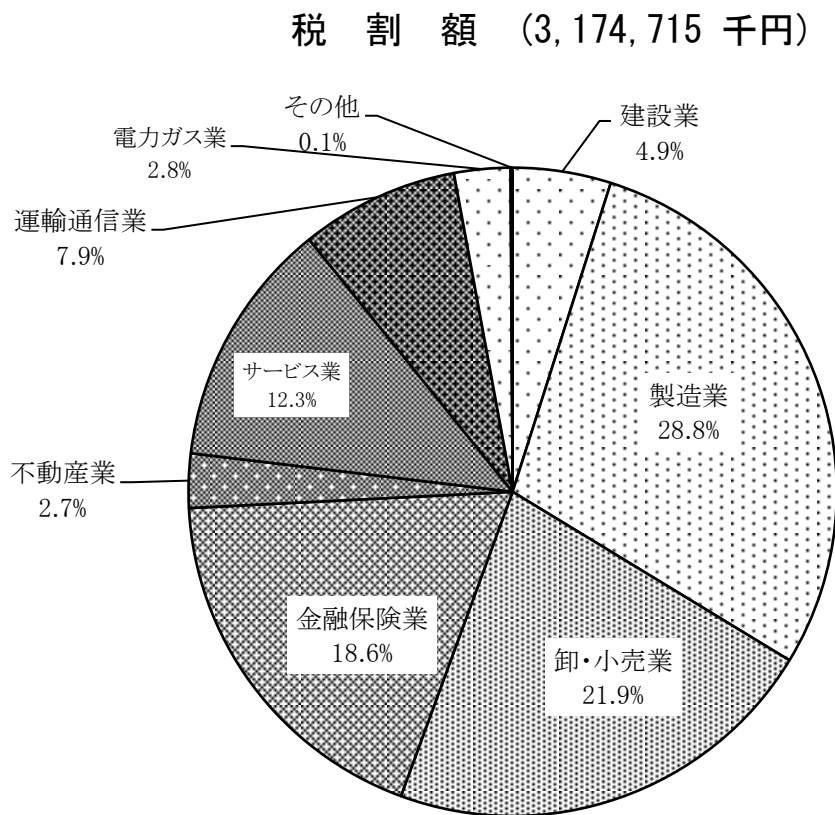
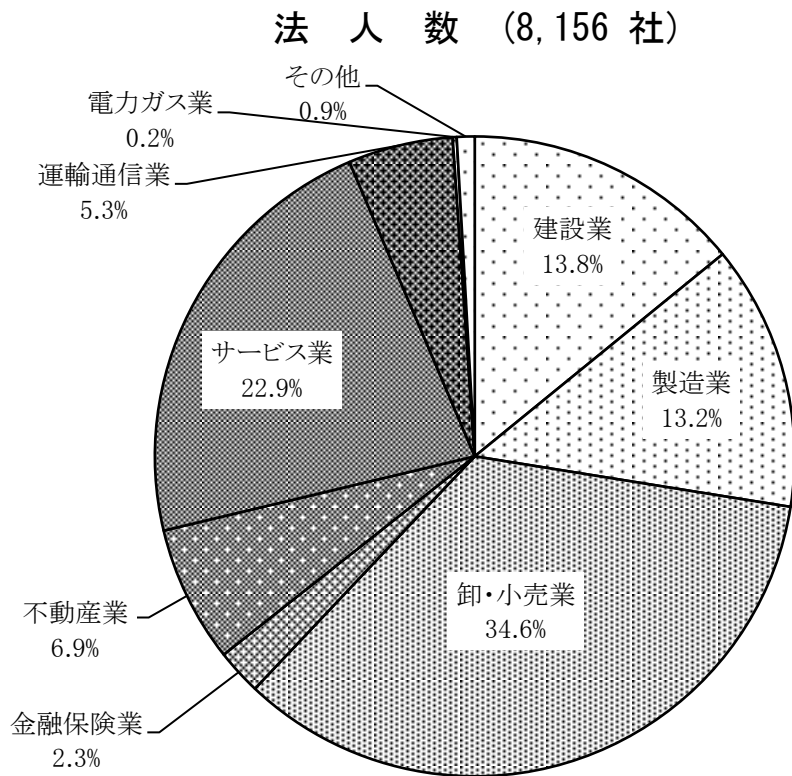
(2) 年度別調定額

(千円)

| 区 分 | | 17 年 度 | 18 年 度 | 19 年 度 | 20 年 度 |
|------|-----|-----------|-----------|-----------|-----------|
| 現年度分 | 税 割 | 3,318,962 | 3,937,566 | 4,426,013 | 3,174,715 |
| | 均等割 | 1,173,097 | 1,151,750 | 1,151,721 | 1,123,460 |
| | 計 | 4,492,059 | 5,089,316 | 5,577,734 | 4,298,175 |
| 過年度分 | 税 割 | 49,831 | 91,594 | 218,420 | 69,284 |
| | 均等割 | 6,990 | 5,094 | 10,278 | 7,842 |
| | 計 | 56,821 | 96,688 | 228,698 | 77,126 |
| 合 計 | 税 割 | 3,368,793 | 4,029,160 | 4,644,433 | 3,243,999 |
| | 均等割 | 1,180,087 | 1,156,844 | 1,161,999 | 1,131,302 |
| | 計 | 4,548,880 | 5,186,004 | 5,806,432 | 4,375,301 |
| | 伸 率 | 2.4% | 14.0% | 12.0% | △ 24.6 |

備考 調定額には、滞納繰越分は含まれていません。

(3) 平成20年度法人市民税業種別法人数、税割額構成比(現年度分)



(4) 法人市民税調定額(税割) 業種別

| 年度 | 総額 | 過年調定額 | 現年調定額 | 農 業 | 林 業 | 鉱 業 | 建 設 業 |
|----|-----------|---------|-----------|--------|--------|--------|---------|
| | | | | | | | |
| 9 | △ 8.0 | △ 32.1 | △ 7.5 | △ 47.4 | △ 79.7 | △ 15.7 | △ 5.7 |
| | 4,985,795 | 65,799 | 4,919,996 | 1,741 | 334 | 997 | 493,543 |
| 10 | 19.5 | 104.7 | 18.3 | 14.9 | 674.6 | 5.2 | △ 34.4 |
| | 5,955,643 | 134,694 | 5,820,949 | 2,000 | 2,587 | 1,049 | 323,727 |
| 11 | △ 30.3 | △ 28.7 | △ 30.4 | △ 30.5 | 81.6 | 6.8 | △ 18.9 |
| | 4,148,468 | 96,001 | 4,052,467 | 1,390 | 4,697 | 1,120 | 262,476 |
| 12 | △ 1.1 | 21.3 | △ 1.6 | 43.7 | △ 30.0 | △ 14.2 | 10.9 |
| | 4,104,770 | 116,413 | 3,988,357 | 1,998 | 3,289 | 961 | 290,969 |
| 13 | △ 7.0 | △ 33.2 | △ 6.2 | △ 18.6 | 40.3 | △ 74.6 | △ 30.6 |
| | 3,819,101 | 77,785 | 3,741,316 | 1,626 | 4,616 | 244 | 201,817 |
| 14 | △ 25.7 | 67.9 | △ 27.6 | 0.4 | △ 77.4 | 78.7 | △ 24.0 |
| | 2,837,658 | 130,635 | 2,707,023 | 1,633 | 1,045 | 436 | 153,422 |
| 15 | 5.9 | △ 49.9 | 8.6 | △ 64.9 | 305.9 | △ 78.9 | △ 16.2 |
| | 3,004,176 | 65,474 | 2,938,702 | 573 | 4,242 | 92 | 128,557 |
| 16 | 10.9 | △ 11.8 | 11.4 | 62.1 | △ 2.1 | 1430.4 | △ 14.6 |
| | 3,331,423 | 57,753 | 3,273,670 | 929 | 4,153 | 1,408 | 109,733 |
| 17 | 1.1 | △ 13.7 | 1.4 | △ 47.7 | △ 31.1 | △ 91.5 | 6.0 |
| | 3,368,793 | 49,831 | 3,318,962 | 486 | 2,862 | 120 | 116,284 |
| 18 | 19.6 | 83.8 | 18.6 | 153.3 | △ 85.1 | 1047.5 | 41.3 |
| | 4,029,160 | 91,594 | 3,937,566 | 1,231 | 426 | 1,377 | 164,331 |
| 19 | 15.3 | 138.5 | 12.4 | 40.6 | 165.7 | △ 71.7 | 8.0 |
| | 4,644,433 | 218,420 | 4,426,013 | 1,731 | 1,132 | 390 | 177,508 |
| 20 | △ 30.2 | △ 68.3 | △ 28.3 | 1.5 | △ 18.1 | △ 68.7 | △ 12.7 |
| | 3,243,999 | 69,284 | 3,174,715 | 1,757 | 927 | 122 | 154,930 |

上段 前年対比伸率 %

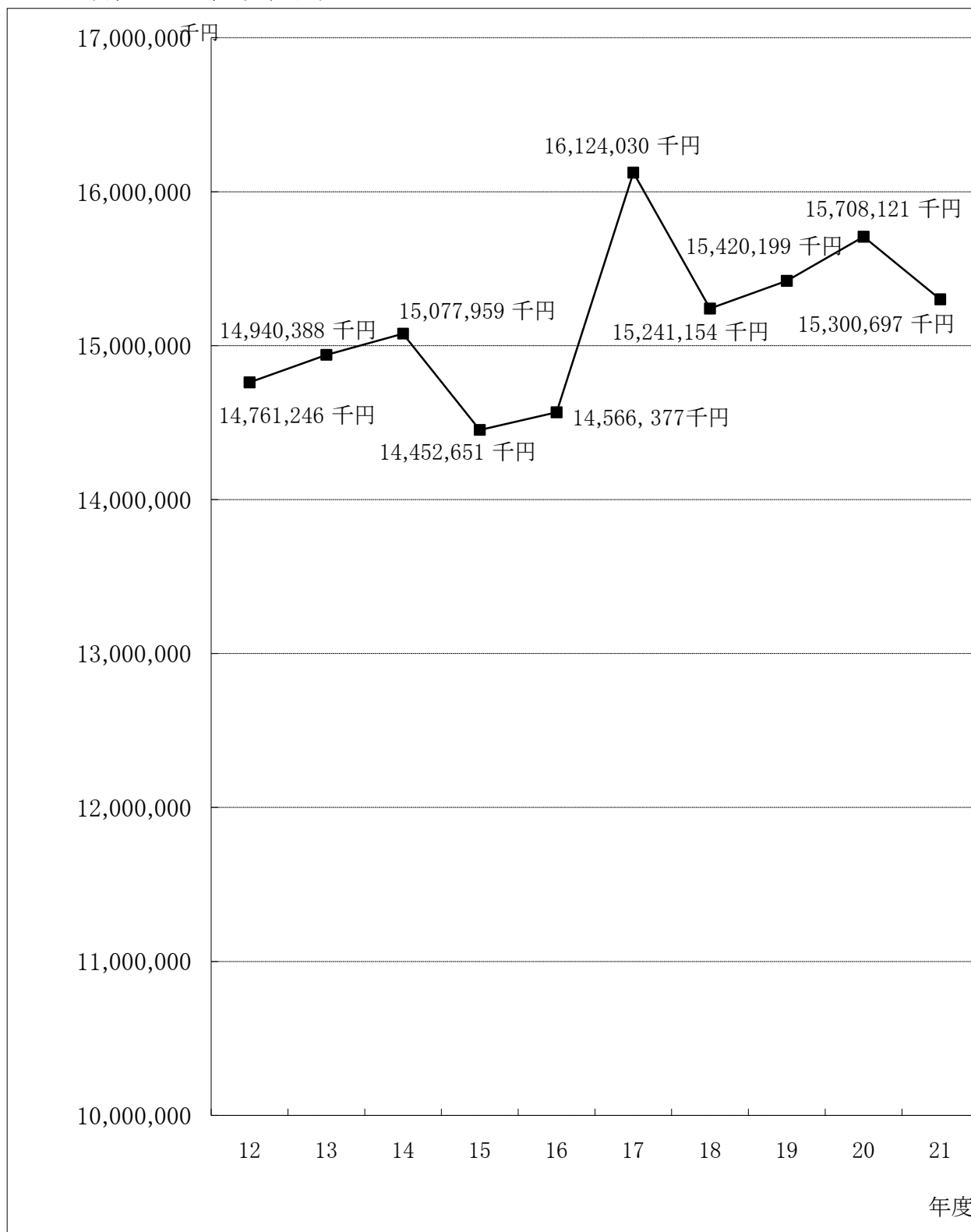
下段 決 算 額 千円

| 製 造 業 | 卸 小 売 業 | 金 融 業 | 不 動 産 業 | 運 輸 通 信 業 | 電 力 ガ ス 業 | サ ー ビ ス 業 |
|-----------|---------|-----------|---------|--------------|--------------|-----------|
| 11.6 | △ 6.9 | △ 26.9 | △ 20.5 | △ 8.2 | △ 34.9 | △ 4.7 |
| 1,660,813 | 939,234 | 1,017,498 | 80,269 | 245,609 | 60,335 | 419,623 |
| 42.2 | △ 23.2 | 61.3 | △ 2.0 | △ 39.2 | 96.7 | 0.2 |
| 2,362,395 | 721,284 | 1,640,964 | 78,637 | 149,341 | 118,693 | 420,272 |
| △ 38.8 | △ 0.5 | △ 52.5 | △ 16.8 | 59.4 | △ 11.7 | 3.0 |
| 1,444,999 | 717,406 | 779,134 | 65,412 | 238,093 | 104,803 | 432,937 |
| △ 5.5 | 3.5 | 0.1 | 36.5 | △ 17.7 | 9.0 | △ 6.6 |
| 1,365,192 | 742,247 | 779,899 | 89,320 | 195,923 | 114,197 | 404,362 |
| △ 3.6 | 10.5 | △ 22.3 | △ 35.5 | △ 24.3 | 11.5 | 13.3 |
| 1,315,577 | 819,906 | 606,268 | 57,621 | 148,258 | 127,323 | 458,058 |
| △ 37.4 | △ 26.3 | △ 44.0 | △ 7.8 | 7.4 | 23.7 | △ 9.9 |
| 823,534 | 604,536 | 339,378 | 53,153 | 159,266 | 157,513 | 412,923 |
| 10.1 | 12.8 | 5.0 | 19.4 | 33.7 | △ 10.8 | 7.2 |
| 907,018 | 681,981 | 356,335 | 63,474 | 212,948 | 140,514 | 442,850 |
| 25.2 | △ 1.2 | 38.9 | △ 17.0 | △ 16.4 | 41.1 | △ 4.3 |
| 1,135,967 | 673,716 | 494,784 | 52,694 | 177,934 | 198,252 | 423,980 |
| △ 13.3 | △ 0.7 | 42.4 | △ 4.8 | 50.7 | △ 1.2 | △ 23.0 |
| 985,041 | 668,972 | 704,521 | 50,144 | 268,090 | 195,840 | 326,495 |
| 32.9 | 19.2 | 11.1 | 18.7 | 20.4 | △ 18.8 | 4.0 |
| 1,309,172 | 797,302 | 782,734 | 59,511 | 322,756 | 159,093 | 339,533 |
| 13.2 | △ 6.0 | 17.3 | 110.6 | △ 3.9 | 7.5 | 44.1 |
| 1,482,424 | 749,130 | 917,819 | 125,358 | 310,041 | 171,061 | 489,319 |
| △ 38.4 | △ 7.0 | △ 35.6 | △ 30.4 | △ 19.1 | △ 47.8 | △ 20.5 |
| 912,892 | 696,562 | 591,218 | 87,220 | 250,825 | 89,241 | 388,940 |

備考 現年調定額と表内業種合計額の差はその他業種によるもの。

IV 固定資産税

1 固定資産税の年度別調定額



- (注) 1 21年度は7月末調定の数値
2 調定額は、純固定資産税と交付金及び納付金の合計

2 固定資産税の区分別調定額の調

(1) 純固定資産税

| 区 分 | | 18 年 度 | 19 年 度 | 20 年 度 | 21 年 度 |
|-----------------------|---------|---------------|---------------|---------------|---------------|
| 課 税 標 準 額 | 土 地 | 417,588,514千円 | 419,487,744千円 | 417,885,366千円 | 416,897,162千円 |
| | 家 屋 | 479,192,447 | 494,540,788 | 512,887,730 | 496,043,727 |
| | 償 却 資 産 | 197,769,639 | 195,354,722 | 200,980,575 | 190,047,153 |
| | 計 | 1,094,550,600 | 1,109,383,254 | 1,131,753,671 | 1,102,988,042 |
| 税 額 | 土 地 | 5,834,607 | 5,849,233 | 5,824,626 | 5,811,011 |
| | 家 屋 | 6,483,072 | 6,683,104 | 6,931,819 | 6,688,806 |
| | 償 却 資 産 | 2,767,994 | 2,734,174 | 2,812,879 | 2,659,692 |
| | 計 | 15,085,673 | 15,266,511 | 15,569,324 | 15,159,509 |
| 納 税 義 務 者 | | 80,925人 | 81,638人 | 82,611人 | 83,387人 |

(注) 1 21年度課税標準額及び税額は7月末調定の数値

2 調定額は滞納繰越分は含まれていません。

(2) 交付金及び納付金

| 区 分 | 18 年 度 | 19 年 度 | 20 年 度 | 21 年 度 |
|-----------|--------------|--------------|-------------|--------------|
| 課 税 標 準 額 | 11,105,881千円 | 10,977,770千円 | 9,914,127千円 | 10,084,914千円 |
| 税 額 | 155,481 | 153,688 | 138,797 | 141,188 |
| 納 税 義 務 者 | 22人 | 21人 | 20人 | 19人 |

備考 20年度から税目変更

(3) 固定資産税合計

| 区 分 | 18 年 度 | 19 年 度 | 20 年 度 | 21 年 度 |
|-----------|-----------------|-----------------|-----------------|-----------------|
| 課 税 標 準 額 | 1,105,656,481千円 | 1,120,361,024千円 | 1,141,667,798千円 | 1,113,072,956千円 |
| 税 額 | 15,241,154 | 15,420,199 | 15,708,121 | 15,300,697 |

3 土地の概要

納税義務者 57,909人

| 区 分 | 年度 | 合 計 | 田 | 畑 | 宅 地 |
|---------------------------------|----|--------------------------------|----------------------------|---------------------------|--------------------------------|
| 地 積 (千㎡) | 19 | 191,413 | 46,107 | 30,975 | 34,818 |
| | 20 | 191,481 | 45,921 | 30,855 | 35,200 |
| | 21 | 191,332 | 45,591 | 30,815 | 35,561 |
| 評 価 額 ()内は 課税標準額 (千円) | 19 | (419,253,015) 1,187,877,203 | (13,429,277) 54,307,462 | (6,691,584) 45,333,123 | (343,206,316) 1,001,087,806 |
| | 20 | (417,934,481) 1,157,289,714 | (13,768,289) 51,627,300 | (6,918,569) 42,747,789 | (341,167,142) 977,352,792 |
| | 21 | (417,518,047) 1,135,305,081 | (13,306,694) 44,747,017 | (7,523,404) 42,518,848 | (342,050,250) 966,456,594 |
| 筆 数 (筆) | 19 | 334,113 | 41,268 | 48,042 | 194,417 |
| | 20 | 336,588 | 40,974 | 47,659 | 197,319 |
| | 21 | 338,172 | 40,440 | 47,623 | 199,539 |
| 提示平均評価額 (円/㎡) | 19 | | 143 | 47 | 29,100 |
| | 20 | | 143 | 47 | 28,209 |
| | 21 | | 143 | 47 | 27,418 |
| 平均価格 ()内は 最高価格 (円/㎡) | 19 | 5,890 | 143 (169) | 47 (83) | 28,603 (326,100) |
| | 20 | 5,741 | 143 (169) | 47 (83) | 27,628 (310,939) |
| | 21 | 5,636 | 143 (169) | 47 (83) | 27,050 (295,100) |

- 備考 1 この数値は法定免税点以上のものです。(平均価格を除く)
 2 田、畑、山林の平均価格は、一般田、一般畑、一般山林の数値
 3 各年度とも概要調書の数値

| 鉾泉地 | 池沼 | 山林 | 原野 | 雜種地 |
|------------------------|----------------------|--------------------------|----------------------|----------------------------|
| 0.448 | 3,725 | 60,827 | 10,315 | 4,646 |
| 0.487 | 3,678 | 60,844 | 10,234 | 4,749 |
| 0.487 | 3,670 | 60,736 | 10,194 | 4,765 |
| (94,200) 103,834 | (121,605) 145,636 | (1,727,555) 2,386,750 | (456,239) 773,955 | (53,526,239) 83,738,637 |
| (95,933) 103,834 | (119,390) 141,763 | (1,664,140) 2,093,108 | (439,587) 683,239 | (53,761,431) 82,539,889 |
| (86,453) 88,411 | (109,635) 127,622 | (1,646,495) 2,019,010 | (452,475) 668,060 | (52,342,641) 78,679,519 |
| 35 | 371 | 26,732 | 12,503 | 10,745 |
| 35 | 365 | 26,896 | 12,417 | 10,923 |
| 35 | 362 | 26,936 | 12,181 | 11,056 |
| | | 21 | | |
| | | 21 | | |
| | | 21 | | |
| 231,772 (3,117,643) | 39 (40,615) | 21 (35) | 67 (49,596) | 18,022 (275,000) |
| 213,211 (3,117,643) | 39 (38,774) | 21 (35) | 62 (47,748) | 17,378 (262,000) |
| 181,542 (2,672,265) | 35 (11,375) | 20 (35) | 61 (47,044) | 16,502 (252,000) |

4 家屋の概要

納税義務者数 62,615人

| 区 分 | 年 度 | 棟 数 | 床 面 積 |
|-------|-----|---------|-----------|
| 総 数 | 19 | 112,505 | 16,607 千㎡ |
| | 20 | 112,855 | 16,813 |
| | 21 | 112,877 | 16,952 |
| 木 造 | 19 | 81,013 | 8,740 |
| | 20 | 81,098 | 8,802 |
| | 21 | 80,997 | 8,836 |
| 非 木 造 | 19 | 31,492 | 7,867 |
| | 20 | 31,757 | 8,011 |
| | 21 | 31,880 | 8,116 |

備考 1 この数値は法定免税点以上のものです。

2 各年度とも概要調書の数値

5 償却資産の概要

納税義務者数 個人 335人
法人 2,302人

| 区 分 | 年 度 | 決 定 価 格 |
|-------------------------|-----|----------------|
| 総 数 | 19 | 197,095,975 千円 |
| | 20 | 202,884,567 |
| | 21 | 191,084,050 |
| 構 築 物 | 19 | 22,927,177 |
| | 20 | 22,328,748 |
| | 21 | 22,637,474 |
| 機 械 及 び 装 置 | 19 | 72,483,290 |
| | 20 | 80,924,521 |
| | 21 | 69,712,088 |
| 船 舶 | 19 | 2,032 |
| | 20 | 2,727 |
| | 21 | 2,377 |
| 航 空 機 | 19 | 27,611 |
| | 20 | 16,354 |
| | 21 | 22,058 |
| 車 両 及 び 運 搬 具 | 19 | 669,515 |
| | 20 | 628,485 |
| | 21 | 987,738 |
| 工 具 器 具 及 び 備 品 | 19 | 33,690,404 |
| | 20 | 33,878,235 |
| | 21 | 33,387,650 |
| 法 第 389 条 関 係 分 (配 分) | 19 | 67,295,946 |
| | 20 | 65,105,497 |
| | 21 | 64,334,665 |

備考 1 この数値は法定免税点以上のものです。

2 各年度とも概要調書の数値

| 評 価 額 | 提示平均価格 | 平 均 価 格 |
|----------------|--------|--------------|
| 494,199,172 千円 | ㎡当り | ㎡当り 29,759 円 |
| 514,090,483 | | 30,577 |
| 499,995,002 | | 29,495 |
| 145,507,383 | 16,058 | 16,649 |
| 151,197,902 | 16,621 | 17,178 |
| 143,625,150 | 15,794 | 16,255 |
| 348,691,789 | 44,222 | 44,324 |
| 362,892,581 | 45,296 | 45,300 |
| 356,369,852 | 44,009 | 43,910 |

| 課 税 標 準 額 | 課 税 標 準 額 の 内 訳 | |
|----------------|---------------------------|----------------|
| | 課税標準の特例規定の 適用を受けるもの(ア) | (ア)以外のもの |
| 195,098,902 千円 | 1,037,262 千円 | 127,505,253 千円 |
| 200,834,428 | 1,187,144 | 135,185,008 |
| 189,469,050 | 993,342 | 124,644,145 |
| 22,414,431 | 280,196 | 22,134,235 |
| 21,823,445 | 291,853 | 21,531,592 |
| 22,211,978 | 251,040 | 21,960,938 |
| 71,747,075 | 742,414 | 71,004,661 |
| 80,090,634 | 827,423 | 79,263,211 |
| 69,069,105 | 698,950 | 68,370,155 |
| 2,032 | 0 | 2,032 |
| 2,727 | 0 | 2,727 |
| 2,377 | 0 | 2,377 |
| 27,611 | 0 | 27,611 |
| 16,354 | 0 | 16,354 |
| 22,058 | 0 | 22,058 |
| 669,515 | 0 | 669,515 |
| 627,842 | 642 | 627,200 |
| 987,276 | 463 | 986,813 |
| 33,681,851 | 14,652 | 33,667,199 |
| 33,811,150 | 67,226 | 33,743,924 |
| 33,344,693 | 42,889 | 33,301,804 |
| 66,556,387 | — | — |
| 64,462,276 | — | — |
| 63,831,563 | — | — |

6 年度別新增分家屋

| 区 分 | | 19 年 度 | 20 年 度 | 21 年 度 | |
|--------|------------------------|------------------------|------------|------------|-----------|
| 木造家屋 | 専用住宅 | 棟 数(棟) | 787 | 839 | 684 |
| | | 床 面 積(m ²) | 98,532 | 107,540 | 89,817 |
| | | 決定価格(千円) | 4,798,115 | 5,257,122 | 4,357,223 |
| | その他 | 棟 数(棟) | 144 | 138 | 160 |
| | | 床 面 積(m ²) | 17,473 | 18,105 | 17,142 |
| | | 決定価格(千円) | 750,400 | 810,276 | 706,981 |
| 木造以外の屋 | 棟 数(棟) | 512 | 473 | 374 | |
| | 床 面 積(m ²) | 132,649 | 155,854 | 144,350 | |
| | 決定価格(千円) | 10,551,781 | 12,963,452 | 11,947,155 | |
| 合 計 | 棟 数(棟) | 1,443 | 1,450 | 1,218 | |
| | 床 面 積(m ²) | 248,654 | 281,499 | 251,309 | |
| | 決定価格(千円) | 16,100,296 | 19,030,850 | 17,011,359 | |

備考 各年度とも概要調書の数値

7 年度別減少分家屋

| 区 分 | | 19 年 度 | 20 年 度 | 21 年 度 | |
|--------|------------------------|------------------------|-----------|-----------|---------|
| 木造家屋 | 専用住宅 | 棟 数(棟) | 685 | 677 | 614 |
| | | 床 面 積(m ²) | 43,636 | 42,071 | 40,540 |
| | | 決定価格(千円) | 428,118 | 372,848 | 367,367 |
| | その他 | 棟 数(棟) | 555 | 593 | 556 |
| | | 床 面 積(m ²) | 33,400 | 34,316 | 31,111 |
| | | 決定価格(千円) | 136,313 | 161,088 | 128,745 |
| 木造以外の屋 | 棟 数(棟) | 280 | 301 | 262 | |
| | 床 面 積(m ²) | 44,609 | 36,701 | 32,768 | |
| | 決定価格(千円) | 1,078,300 | 828,431 | 1,219,438 | |
| 合 計 | 棟 数(棟) | 1,520 | 1,571 | 1,432 | |
| | 床 面 積(m ²) | 121,645 | 113,088 | 104,419 | |
| | 決定価格(千円) | 1,642,731 | 1,362,367 | 1,715,550 | |

備考 各年度とも概要調書の数値

V 諸税・その他

1 市たばこ税

| 区 分 | 18 年 度 | 19 年 度 | 20 年 度 |
|---------|--------------|--------------|--------------|
| 消 費 本 数 | 464,163 千本 | 438,374 千本 | 421,693 千本 |
| 調 定 額 | 1,467,838 千円 | 1,433,894 千円 | 1,379,636 千円 |

備考 18年度に税率改正 18年度調定額は、手持品課税分を含む

2 特別土地保有税

土地投機の抑制及び土地供給の促進を目的として、昭和48年度に創設。平成15年度より課税停止。

3 入湯税

| 区 分 | 18 年 度 | 19 年 度 | 20 年 度 |
|---------|-----------|------------|-----------|
| 課 税 人 員 | 857,751 人 | 867,132 人 | 809,725 人 |
| 調 定 額 | 96,039 千円 | 100,291 千円 | 95,160 千円 |

4 都市計画税

| 区 分 | 19 年 度 | 20 年 度 | 21 年 度 | |
|-----------------|--------------|----------------|----------------|----------------|
| 課 標 準 税 額 | 土 地 | 448,703,226 千円 | 443,957,410 千円 | 442,118,759 千円 |
| | 家 屋 | 380,911,382 千円 | 395,438,663 千円 | 383,746,001 千円 |
| | 計 | 829,614,608 千円 | 839,396,073 千円 | 825,864,760 千円 |
| 調 定 額 | 1,652,273 千円 | 1,671,845 千円 | 1,644,841 千円 | |
| 納 税 義 務 者 数 | 54,211 人 | 55,025 人 | 55,684 人 | |

備考 21年度課税標準額及び税額は7月末調定の数値

5 国民健康保険税

| 区 分 | 19 年 度 | 20 年 度 | 21 年 度 |
|-----------|--------------|--------------|--------------|
| 調 定 額 | 6,731,009 千円 | 5,103,116 千円 | 5,349,707 千円 |
| | 45,555 世帯 | 34,090 世帯 | 34,500 世帯 |
| 6割軽減対象世帯数 | 12,923 世帯 | 7,560 世帯 | 7,756 世帯 |
| 4割軽減対象世帯数 | 1,804 世帯 | 1,507 世帯 | 1,556 世帯 |

備考 各年度とも当初調定の数値（介護納付金を含む）

6 軽自動車税

| 区 分 | | 年度 | 賦課期日現在台数 | | | |
|------------------------|----------------------------|-------|----------|--------|----------|--------|
| | | | 一 般 | 官公署 | 計 (1) | |
| 総 数 | | 19 | 83,710 台 | 465 台 | 84,175 台 | |
| | | 20 | 85,009 | 456 | 85,465 | |
| | | 21 | 86,392 | 440 | 86,832 | |
| 原動機付自転車 | 50 cc 以下 (電気動力も含む) | 19 | 14,288 | 54 | 14,342 | |
| | | 20 | 13,841 | 51 | 13,892 | |
| | | 21 | 13,535 | 50 | 13,585 | |
| | 90 cc 以下 | 19 | 1,316 | 31 | 1,347 | |
| | | 20 | 1,276 | 29 | 1,305 | |
| | | 21 | 1,256 | 24 | 1,280 | |
| | 125 cc 以下 | 19 | 782 | 6 | 788 | |
| | | 20 | 818 | 7 | 825 | |
| | | 21 | 849 | 7 | 856 | |
| | ミニカー | 19 | 60 | 0 | 60 | |
| | | 20 | 84 | 0 | 84 | |
| | | 21 | 115 | 0 | 115 | |
| 軽自動車及び小型特殊自動車 | 二 輪 車 (125ccを超え250cc未満) | 19 | 3,193 | 9 | 3,202 | |
| | | 20 | 3,181 | 8 | 3,189 | |
| | | 21 | 3,219 | 9 | 3,228 | |
| | 三 輪 車 | 19 | 3 | 0 | 3 | |
| | | 20 | 3 | 0 | 3 | |
| | | 21 | 4 | 0 | 4 | |
| | 四 乗 用 車 | 営 業 用 | 19 | 0 | 0 | 0 |
| | | | 20 | 0 | 0 | 0 |
| | | | 21 | 0 | 0 | 0 |
| | | 自 家 用 | 19 | 35,788 | 65 | 35,853 |
| | | | 20 | 37,702 | 63 | 37,765 |
| | | | 21 | 39,500 | 64 | 39,564 |
| | 貨 物 用 車 | 営 業 用 | 19 | 469 | 0 | 469 |
| | | | 20 | 552 | 0 | 552 |
| | | | 21 | 545 | 0 | 545 |
| | 自 家 用 | 19 | 21,617 | 258 | 21,875 | |
| | | 20 | 21,390 | 257 | 21,647 | |
| | | 21 | 21,192 | 249 | 21,441 | |
| | 雪 上 用 | 19 | 2 | 0 | 2 | |
| | | 20 | 2 | 0 | 2 | |
| | | 21 | 2 | 0 | 2 | |
| 農 耕 用 | 19 | 2,662 | 12 | 2,674 | | |
| | 20 | 2,674 | 12 | 2,686 | | |
| | 21 | 2,673 | 7 | 2,680 | | |
| 小 型 特 殊 (電気動力含む) | 19 | 396 | 12 | 408 | | |
| | 20 | 395 | 11 | 406 | | |
| | 21 | 379 | 11 | 390 | | |
| 二 輪 小 型 (250ccを超える) | 19 | 3,134 | 18 | 3,152 | | |
| | 20 | 3,091 | 18 | 3,109 | | |
| | 21 | 3,123 | 19 | 3,142 | | |

備考 課税状況の調第33表によります。

| 非課税台数 官公署分(2) | 課税免除台数 身障減免等(3) | 差引課税台数 (1)-(2)-(3) | 調 定 額 |
|------------------|--------------------|-----------------------|------------|
| 465 台 | 607 台 | 83,103 台 | 385,667 千円 |
| 456 | 807 | 84,202 | 396,979 |
| 440 | 889 | 85,503 | 408,460 |
| 54 | 24 | 14,264 | 14,264 |
| 51 | 27 | 13,814 | 13,814 |
| 50 | 25 | 13,510 | 13,510 |
| 31 | 6 | 1,310 | 1,572 |
| 29 | 6 | 1,270 | 1,524 |
| 24 | 5 | 1,251 | 1,501 |
| 6 | 1 | 781 | 1,250 |
| 7 | 0 | 818 | 1,309 |
| 7 | 0 | 849 | 1,358 |
| 0 | 0 | 60 | 150 |
| 0 | 0 | 84 | 210 |
| 0 | 0 | 115 | 288 |
| 9 | 1 | 3,192 | 7,661 |
| 8 | 1 | 3,180 | 7,632 |
| 9 | 2 | 3,217 | 7,721 |
| 0 | 0 | 3 | 9 |
| 0 | 0 | 3 | 9 |
| 0 | 0 | 4 | 12 |
| 0 | 0 | 0 | 0 |
| 0 | 0 | 0 | 0 |
| 0 | 0 | 0 | 0 |
| 65 | 361 | 35,427 | 255,074 |
| 63 | 502 | 37,200 | 267,840 |
| 64 | 583 | 38,917 | 280,203 |
| 0 | 4 | 465 | 1,395 |
| 0 | 5 | 547 | 1,641 |
| 0 | 5 | 540 | 1,620 |
| 258 | 209 | 21,408 | 85,632 |
| 257 | 266 | 21,124 | 84,496 |
| 249 | 269 | 20,923 | 83,692 |
| 0 | 0 | 2 | 5 |
| 0 | 0 | 2 | 5 |
| 0 | 0 | 2 | 5 |
| 12 | 1 | 2,661 | 4,258 |
| 12 | 0 | 2,674 | 4,278 |
| 7 | 0 | 2,673 | 4,277 |
| 12 | 0 | 396 | 1,861 |
| 11 | 0 | 395 | 1,857 |
| 11 | 0 | 379 | 1,781 |
| 18 | 0 | 3,134 | 12,536 |
| 18 | 0 | 3,091 | 12,364 |
| 19 | 0 | 3,123 | 12,492 |

7 利子割交付金

| 区 分 | 18 年 度 | 19 年 度 | 20 年 度 |
|-------------------|------------|--------------|--------------|
| 長 野 県 全 体 | 938,904 千円 | 1,268,591 千円 | 1,280,224 千円 |
| 松 本 市 | 114,003 千円 | 153,574 千円 | 154,029 千円 |
| 按 分 率 3 月 ~ 7 月 分 | 12.14527 % | 12.14001 % | 12.08530 % |
| 8 月 ~ 2 月 分 | 12.14001 % | 12.08530 % | 11.99086 % |

8 配当割交付金

| 区 分 | 18 年 度 | 19 年 度 | 20 年 度 |
|-----------|------------|------------|------------|
| 長 野 県 全 体 | 876,557 千円 | 972,059 千円 | 369,086 千円 |
| 松 本 市 | 106,430 千円 | 117,761 千円 | 44,453 千円 |

備考 16年度から交付（按分率は利子割交付金と同）

9 株式等譲渡所得割交付金

| 区 分 | 18 年 度 | 19 年 度 | 20 年 度 |
|-----------|------------|------------|------------|
| 長 野 県 全 体 | 668,491 千円 | 575,976 千円 | 135,478 千円 |
| 松 本 市 | 81,153 千円 | 69,608 千円 | 16,244 千円 |

備考 16年度から交付（按分率は利子割交付金と同）

10 ゴルフ場利用税交付金

| 区 分 | 18 年 度 | 19 年 度 | 20 年 度 |
|---------|-----------|-----------|-----------|
| 利 用 人 員 | 65,065 人 | 68,618 人 | 68,647 人 |
| 交 付 金 | 40,991 千円 | 43,230 千円 | 40,460 千円 |

11 口座振替納付の状況調(20年度振替済分)

| 税目 | 期別 | 合計 | | 全調定に 対する割合 | 1 期 | | | | 2 期 | | | | 3 期 | | | | 4 期 | | | | |
|------------------------|----|-----------|----|---------------|-----------|----|-----------|----|-----------|----|-----------|----|-----------|----|-----------|----|-----------|----|-----------|----|---------|
| | | 件数 | 税額 | | 件数 | 税額 | 件数 | 税額 | 件数 | 税額 | 件数 | 税額 | 件数 | 税額 | 件数 | 税額 | 件数 | 税額 | 件数 | 税額 | |
| 市 県 民 税 (普 通 徴 収) | | 71,240 | 件 | 35.0 % | 20,272 | 件 | 16,887 | 件 | 17,004 | 件 | 17,004 | 件 | 17,004 | 件 | 17,004 | 件 | 17,004 | 件 | 17,077 | 件 | |
| | | 3,138,549 | 千円 | 46.4 % | 977,545 | 千円 | 711,197 | 千円 | 720,155 | 千円 | 720,155 | 千円 | 720,155 | 千円 | 720,155 | 千円 | 720,155 | 千円 | 720,155 | 千円 | 729,652 |
| 固 定 資 産 税 都 市 計 画 税 | | 178,610 | 件 | 54.1 % | 50,207 | 件 | 42,781 | 件 | 42,949 | 件 | 42,949 | 件 | 42,949 | 件 | 42,949 | 件 | 42,949 | 件 | 42,673 | 件 | |
| | | 8,468,050 | 千円 | 49.1 % | 2,740,919 | 千円 | 1,912,685 | 千円 | 1,913,539 | 千円 | 1,913,539 | 千円 | 1,913,539 | 千円 | 1,913,539 | 千円 | 1,913,539 | 千円 | 1,900,907 | 千円 | |
| 軽自動車税 (全 期) | | 21,153 | 人 | 35.6 % | 21,153 | 人 | | | | | | | | | | | | | | | |
| | | 87,417 | 千円 | 22.0 % | 87,417 | 千円 | | | | | | | | | | | | | | | |

| 税目 | 期別 | 合計 | | 全調定に 対する割合 | 1 期 | | | | 2 期 | | | | 3 期 | | | | 4 期 | | | | 5 期 | | | | 6 期 | | | | 7 期 | | | | 8 期 | | | | 9 期 | | | | |
|---------|----|-----------|----|---------------|---------|----|---------|----|---------|----|---------|----|---------|----|---------|----|---------|----|---------|----|---------|----|---------|----|---------|----|---------|----|---------|----|---------|----|---------|----|---------|----|---------|----|---------|----|---------|
| | | 件数 | 税額 | | 件数 | 税額 | 件数 | 税額 | 件数 | 税額 | 件数 | 税額 | 件数 | 税額 | 件数 | 税額 | 件数 | 税額 | 件数 | 税額 | 件数 | 税額 | 件数 | 税額 | 件数 | 税額 | 件数 | 税額 | 件数 | 税額 | 件数 | 税額 | 件数 | 税額 | 件数 | 税額 | | | | | |
| 国民健康保険税 | | 130,321 | 件 | 40.6 % | 17,022 | 件 | 17,390 | 件 | 17,286 | 件 | 17,390 | 件 | 17,286 | 件 | 17,286 | 件 | 17,286 | 件 | 17,286 | 件 | 17,286 | 件 | 17,286 | 件 | 17,286 | 件 | 17,286 | 件 | 17,286 | 件 | 17,286 | 件 | 17,286 | 件 | 17,286 | 件 | 17,286 | 件 | 17,286 | 件 | |
| | | 2,653,510 | 千円 | 50.9 % | 393,233 | 千円 | 333,605 | 千円 | 331,363 | 千円 | 333,605 | 千円 | 331,363 | 千円 | 331,363 | 千円 | 331,363 | 千円 | 331,363 | 千円 | 331,363 | 千円 | 331,363 | 千円 | 331,363 | 千円 | 331,363 | 千円 | 331,363 | 千円 | 331,363 | 千円 | 331,363 | 千円 | 331,363 | 千円 | 331,363 | 千円 | 331,363 | 千円 | 331,363 |

12 市税の徴収に要する経費

| 区 分 | | 18 年 度 | 19 年 度 | 20 年 度 |
|-------------------------|------------------------------|---------------|---------------|---------------|
| 税 収 入 額 | 1 市 税 | 33,970,841 千円 | 36,905,946 千円 | 36,122,414 千円 |
| | 2 個 人 県 民 税 | 4,205,801 | 7,771,998 | 8,347,773 |
| | 3 計 | 38,176,642 | 44,677,944 | 44,470,187 |
| 市税及び個人県民税に係る徴税費 | 4 基 本 給 | 333,127 | 336,971 | 341,694 |
| | 5 諸 手 当 | 195,428 | 203,363 | 212,063 |
| | (1) 超 過 勤 務 手 当 | 22,370 | 20,648 | 24,011 |
| | (2) 税 務 特 別 手 当 | 514 | 572 | 409 |
| | (3) そ の 他 の 手 当 | 172,544 | 182,143 | 187,643 |
| | 6 そ の 他 | 112,338 | 108,333 | 108,342 |
| | 7 小 計 | 640,893 | 648,667 | 662,099 |
| | 8 旅 費 | 1,082 | 1,162 | 1,051 |
| | 9 賃 金 | 4,103 | 4,694 | 4,962 |
| | 10 そ の 他 | 274,232 | 322,143 | 242,068 |
| | 11 小 計 | 279,417 | 327,999 | 248,081 |
| | 12 前納報奨金・その他 | 81 | 92 | 100 |
| | 13 納税貯蓄組合補助金 | 0 | 0 | 0 |
| | 14 納税報奨金等 | 0 | 0 | 0 |
| | 15 小 計 | 81 | 92 | 100 |
| | 16 そ の 他 | 2,298 | 2,231 | 3,914 |
| | 17 合 計 | 922,689 | 978,989 | 914,194 |
| 県 民 税 徴収取扱費 | 18 納税通知書数による金額 | 7,605 | 205 | - |
| | 19 納税義務者数による金額 | - | 442,512 | 440,676 |
| | 20 徴収額による金額 | 292,330 | 54,261 | - |
| | 21 平成18年度課税以前の滞納繰越分による金額 | - | 20,820 | 2,043 |
| | 22 配当割額・株式譲渡所得割額控除による還付・充当金額 | - | 899 | 1,118 |
| | 23 合 計 | 299,935 | 518,697 | 443,837 |
| 24 市税に係る徴収費 (17-23) | | 622,754 | 460,292 | 470,357 |
| 市税及び個人県民税に係る徴税経費(百円当たり) | | 2.4 円 | 2.2 円 | 2.1 円 |
| 市税に係る徴税経費 (百円当たり) | | 1.8 円 | 1.2 円 | 1.3 円 |

備考 各年度とも課税状況の調第39表によります

12 納期前納付の報奨金は平成14年度から廃止

県民税徴収取扱費は平成20年度から納税義務者数により算定

13 証明・閲覧に関する調

(1) 平成20年度証明閲覧手数料

| 区 分 | 手 数 料 | | 備 考 |
|-------------|----------|--------|------------------|
| 租税・公課に関する証明 | 1件 | 300円 | 1税目、1年度ごとを1件とする。 |
| 土地・家屋に関する証明 | 1筆 1棟 | 各300円 | 1筆、1棟を増すごとに50円加算 |
| 住宅用家屋証明 | 1件 | 1,300円 | |
| 土地台帳の閲覧 | 1冊 | 300円 | |
| 公図の複写交付 | 1件 | 300円 | 1件増すごとに100円加算 |

(2) 税証明取扱状況

(単位 件)

| 種別 年度 | 所得及び 税額証明 | 営業証明 (法人) | 納税証明 (一般) | 納税証明 (車検用) | 資産に関 する証明 (土地・家屋等) | 資産に関 する証明 (加算分) | 車庫証明 | 登記用 通知 | 合 計 |
|----------|-------------------|--------------|--------------|---------------|--------------------------|-----------------------|------|-----------|--------|
| 18 | 41,289 (8,050) | 919 | 7,286 | 7,188 | 10,938 (427) | 21,376 (499) | 0 | 9,370 | 98,366 |
| 19 | 39,540 (8,252) | 823 | 6,374 | 7,318 | 10,064 (306) | 19,082 (242) | 0 | 9,144 | 92,345 |
| 20 | 42,339 (9,440) | 616 | 6,545 | 7,742 | 9,703 (296) | 18,843 (194) | 0 | 9,156 | 94,944 |

備考 「所得及び税額証明」「資産に関する証明」の()は内数で無料件数を表示

(3) 閲覧及び公図の写し交付状況

(単位 件)

| 区分 | 18 年 度 | 19 年 度 | 20 年 度 |
|------------|--------|--------|--------|
| 土地・課税台帳の閲覧 | 1,524 | 1,608 | 1,386 |
| 公図の閲覧及び複写 | 3,319 | 3,162 | 2,925 |

備考 (2)・(3) 証明発行月報 全窓口集計による。

| 税目 | 年度 | | 19 | | | | |
|--|---------------------------------------|---|--|-------------------|-------------|-----------------|--|
| | 区分 | | | | | | |
| 市 | 収入より 控除 | 青色専従者 | 完全給与額 | | | | |
| | | 白色専従者 | 最高限度額 配偶者 860,000円 その他 500,000円 | | | | |
| | | 給与所得控除 | 最低 | 650,000円 | | | |
| | 最高 | | 給与等の金額×95%－1,700,000円(給与収入10,000,000円以上) | | | | |
| | 所得 控除 | 雑損 | 総所得金額等の10%を超える損失の額と損失の額のうち災害関連支出額の5万円を越える額とのどちらか多い額 | | | | |
| | | 医療費 | 総所得金額等の5%又は10万円のいずれか低い額を超える支払医療費額 | | | | |
| | | 社会保険料 | 支払った金額の全額 | | | | |
| | | 小規模企業共済等掛金 | 小規模企業共済制度や心身障害者扶養共済制度などにもとづいて支払った掛金 | | | | |
| | | 生命保険料 (一般の生命保険料 個人年金保険料) | (1) 15,000円以下 | 支払保険料の全額 | | | |
| | | | (2) 15,000円を超え40,000円まで | 支払保険料×1/2+ 7,500円 | | | |
| (3) 40,000円を超え70,000円まで | | | 支払保険料×1/4+17,500円 | | | | |
| (4) 70,000円を超える場合 | | | 一律35,000円 | | | | |
| 損害保険料 | | 短期契約 最高2,000円、長期契約 最高10,000円、短期及び長期契約 最高 10,000円 | | | | | |
| 寄附金 | | 市・県・県共同募金会・日本赤十字社長野県支部に対してなされたもの (総所得金額等×25%)または合計寄附金額のいずれか低い額)－10万円 | | | | | |
| 障・老・寡・勤 | 障・寡・勤各々 260,000円(特別障害者、特別寡婦は300,000円) | | | | | | |
| 扶養 | 一般扶養 | 330,000円(同居特別障害者は230,000円加算、以下の特定・老人・同居老親・配偶者にも加算) | | | | | |
| | 特定・老人扶養 | 450,000円(特定16歳～22歳)、380,000円(70歳以上) | | | | | |
| | 同居老親等扶養 | 450,000円(老人扶養者のうち納税者または納税者の配偶者の直系尊属で同居を常況としている者) | | | | | |
| 配偶者 | 330,000円(老人控除対象配偶者380,000円) | | | | | | |
| 配偶者特別 | 配偶者の所得により30,000円～330,000円 | | | | | | |
| 基礎 | 330,000円 | | | | | | |
| 民 税 | 個人 | 所得割 | 18年中の総所得金額等が35万円×(控除対象配偶者+扶養親族数+1)+320,000円(扶養のあるときのみ)を超える人 ・税率は一律6% ・分離課税(譲渡所得等)は別計算となります。 ・調整控除 1 合計課税所得金額が200万円以下の方は、次の①と②のいずれか小さい額の3% ①所得税と市県民税の人的控除額の差額の合計 ②合計課税所得金額 2 合計課税所得金額が200万円超の方は、①の金額から②の金額を控除した金額(5万円未満の場合は5万円)の3% ①所得税と市県民税の人的控除額の差額合計 ②合計課税所得金額から200万円を控除した金額 | | | | |
| | | 均等割 | 3,000円(合計所得金額が31万5千円×(控除対象配偶者+扶養親族数+1)+18万9千円(扶養のあるときのみ)を超える人) | | | | |
| | 法人 | 税率 | ・資本等の金額が1億円未満の法人13.9% ・資本等の金額が1億円以上の法人14.7% | | | | |
| | | 均等割 | 資本等の金額 | 従業員数 | 旧安曇・奈川・梓川地区 | 旧松本市・四賀地区 | |
| | | | (1) 50億円超 | 50人超 | 3,000,000円 | 3,600,000円 | |
| | | | (2) 50億円超 | 50人以下 | 410,000円 | 492,000円 | |
| | | | (3) 10億円超50億円以下 | 50人超 | 1,750,000円 | 2,100,000円 | |
| | | | (4) 10億円超50億円以下 | 50人以下 | 410,000円 | 492,000円 | |
| | | | (5) 1億円超10億円以下 | 50人超 | 400,000円 | 480,000円 | |
| | | | (6) 1億円超10億円以下 | 50人以下 | 160,000円 | 192,000円 | |
| (7) 1千万円超1億円以下 | | | 50人超 | 150,000円 | 180,000円 | | |
| (8) 1千万円超1億円以下 | | | 50人以下 | 130,000円 | 156,000円 | | |
| (9) 1千万円以下 | 50人超 | | 120,000円 | 144,000円 | | | |
| (10) 1千万円以下 | 50人以下 | 50,000円 | 60,000円 | | | | |
| ※旧各村区域内(四賀・安曇・奈川・梓川地区)の法人に対して課する市民税の均等割は平成22年4月1日(以下基準日)前に終了した事業年度分の法人の均等割及び期準日前の解散又は合併による法人の均等割については旧各村の税条例の例による。 | | | | | | | |
| ※法人税割は平成17年4月1日以降に終了する事業年度分から。予定・中間報告に際しては平成17年4月1日以降の申告から適用。 | | | | | | | |
| 配当 控除 | 配当 | 課税総所得金額1,000万円以下の場合 | 1.6% | | | | |
| | | 課税総所得金額1,000万円を超える部分 | 0.8% | | | | |
| ※私募証券投資信託に係るものを除く | | | | | | | |
| 所得割課税の調整措置 {35万円×(控除対象配偶者+扶養親族数+1)+320,000円}－[総所得金額等－{(市民税所得割－税額控除)+(県民税所得割－税額控除)}]＝調整額 | | | | | | | |
| 非課税限度額 1,250,000円(障害者・寡婦(夫)・未成年者のみ。S15.1.2以前生まれは、年税額の1/3を減額) | | | | | | | |
| 公的年金等に係る雑所得の金額 | | | | | | | |
| ア 公的年金等の支給を受ける人の年齢が65歳未満である場合 | | イ 公的年金等の支給を受ける人の年齢が65歳以上である場合 | | | | | |
| 公的年金等の収入額(a) | | 雑所得の額 | | 公的年金等の収入額(b) | 雑所得の額 | | |
| 130万円未満 | | (a)－700千円 | | 330万円未満 | | (b)－1,200千円 | |
| 130万円以上410万円未満 | | (a)×75%－ 375千円 | | 330万円以上410万円未満 | | (b)×75%－ 375千円 | |
| 410万円以上770万円未満 | | (a)×85%－ 785千円 | | 410万円以上770万円未満 | | (b)×85%－ 785千円 | |
| 770万円以上 | | (a)×95%－1,555千円 | | 770万円以上 | | (b)×95%－1,555千円 | |

| 税目 | 年度 | | 19 | | | | | | |
|-------------------------------|---|---|-------------------------|---|-------------------------|------------|-------|--------|-------|
| | 区分 | | | | | | | | |
| 固定資産税 | 税率 | 1.4% | | | | | | | |
| | 免税点 | 土地 | 30万円 | 家屋 | 20万円 | 償却資産 150万円 | | | |
| | その他 | 商業地 | 評価負担水準 | 課税標準額算出方法 | | | 農地 | 評価負担水準 | 負担率 |
| | | | 70%超 | 評価額の70%まで引下げ | | | | 90%以上 | 1.025 |
| | | | 60%～70% | 前年度課税標準額据え置き | | | | 80～90 | 1.05 |
| | | 住宅地 | 60%未満 | 前年度の課税標準額＋ 今年度の評価額×5% ・上限 評価額×60% | | | 70～80 | 1.075 | |
| | | | 100%以上 | 本則課税となり引下げ | | | 70未満 | 1.10 | |
| | | | 80%以上100%未満 | 前年度の課税標準額据え置き | | | | | |
| | 80%未満 | 前年度の課税標準額＋<A>×5% ・上限 <A>×80% | | | | | | | |
| | <p><A>・・・今年度の評価額×住宅用地の特例率</p> <p>1. 小規模住宅用地の課税標準額＝評価額の1/6</p> <p>2. その他の住宅用地の課税標準額＝評価額の1/3</p> <p>3. 市街化区域農地の課税標準額＝評価額の1/3</p> <p>4. 土地の課税標準額(農地以外)＝前年度の課税標準額＋評価額(×住宅用地の特例率)×5% 土地の課税標準額(農地)＝前年度の課税標準額×負担調整率</p> <p>5. 家屋、償却資産の標準額＝評価額</p> <p>6. 交付金＝算定標準額に固定資産税と同一の税率を乗ずる。</p> <p style="text-align: right;">*負担水準＝$\frac{\text{平成18年度課税標準額}}{\text{平成19年度評価額} \times \text{特例}}$</p> | | | | | | | | |
| 軽自動車税 | 税率 | 1. 原動機付自転車 | 四輪乗用(営) | 5,500円 | | | | | |
| | | 50cc以下 | 1,000円 | (自) | 7,200円 | | | | |
| | | 90cc以下 | 1,200円 | 四輪貨物(営) | 3,000円 | | | | |
| | | 125cc以下 | 1,600円 | (自) | 4,000円 | | | | |
| | | ミニカー | 2,500円 | イ 小型特殊自動車 | | | | | |
| | | 2. 軽自動車及び小型特殊自動車 | 専ら雪上を走行するもの | 2,400円 | | | | | |
| | | ア 軽自動車 | 農耕作業用自動車 | 1,600円 | | | | | |
| 二輪 | 2,400円 | その他の小型特殊自動車 | 4,700円 | | | | | | |
| 三輪 | 3,100円 | 3. 二輪の小型自動車 | 4,000円 | | | | | | |
| 市たばこ税 | 税率 | 紙巻たばこ等 | $\frac{3,298円}{1,000本}$ | 旧3級品の紙巻たばこ | $\frac{1,564円}{1,000本}$ | | | | |
| | その他 | 返還に係る製造たばこについても同様 | | | | | | | |
| 特別土地保有税 | 平成15年度から課税停止 | | | | | | | | |
| 入湯税 | 宿泊入湯客150円、その他(日帰り)20円 | | | | | | | | |
| 都市計画税 | 税率 | 0.2% | | | | | | | |
| | 免税点 | 固定資産税の免税点適用のもの | | | | | | | |
| | その他 | 市街化区域のみ課税(昭和59.4.19見直しの新市街化区域) 固定資産税同様の負担調整措置を講ずる。 | | | | | | | |
| 国民健康保険税 | 地区 | 区分 | 所得割 | 平等割 | 均等割 | 最高税額 | | | |
| | 旧松本地区 | 医療分 | 9.0% | 22,200円 | 18,000円 | 560,000円 | | | |
| | | 介護分 | 2.4% | 6,300円 | 5,600円 | 90,000円 | | | |
| | 四賀地区 | 医療分 | 7.2% | 22,200円 | 18,000円 | 560,000円 | | | |
| | | 介護分 | 2.0% | 6,300円 | 5,600円 | 90,000円 | | | |
| | 奈川地区 | 医療分 | 7.2% | 22,200円 | 18,000円 | 560,000円 | | | |
| | | 介護分 | 2.0% | 6,300円 | 5,600円 | 90,000円 | | | |
| | 安曇地区 | 医療分 | 7.2% | 22,200円 | 18,000円 | 560,000円 | | | |
| | | 介護分 | 2.0% | 6,300円 | 5,600円 | 90,000円 | | | |
| | 梓川地区 | 医療分 | 7.2% | 22,200円 | 18,000円 | 560,000円 | | | |
| 介護分 | | 2.0% | 6,300円 | 5,600円 | 90,000円 | | | | |
| 平成17年度から平成21年度まで(5年間)不均一課税の実施 | | | | | | | | | |

| 税目 | 年度 | | 20 | | |
|---|---------------------------------------|--|--|-------------|-----------|
| | 区分 | | | | |
| 収入より 控除 | 青色専従者 | 完全給与額 | | | |
| | 白色専従者 | 最高限度額 配偶者 860,000円 その他 500,000円 | | | |
| 給与所得控除 | 最低 | 650,000円 | | | |
| | | 最高 | 給与等の金額×95%－1,700,000円(給与収入10,000,000円以上) | | |
| 所得 控除 | 雑損 | 総所得金額等の10%を超える損失の額と損失の額のうち災害関連支出額の5万円を越える額とのどちらか多い額 | | | |
| | 医療費 | 総所得金額等の5%又は10万円のいずれか低い額を超える支払医療費額 | | | |
| | 社会保険料 | 支払った金額の全額 | | | |
| | 小規模企業共済等掛金 | 小規模企業共済制度や心身障害者扶養共済制度などにもとづいて支払った掛金 | | | |
| | 生命保険料 (一般の生命保険料 個人年金保険料) | (1) 15,000円以下 | 支払保険料の全額 | | |
| | | (2) 15,000円を超え40,000円まで | 支払保険料×1/2+ 7,500円 | | |
| | | (3) 40,000円を超え70,000円まで | 支払保険料×1/4+17,500円 | | |
| | | (4) 70,000円を超える場合 | 一律35,000円 | | |
| | 地震保険料 | 地震保険契約 最高25,000円、旧長期損害保険契約 最高10,000円 両方ある場合 最高25,000円 | | | |
| | 寄附金 | 市・県・県共同募金会・日本赤十字社長野県支部に対してなされたもの (総所得金額等×25%)または合計寄附金額のいずれか低い額)－10万円 | | | |
| 障・老・寡・勤 | 障・寡・勤各々 260,000円(特別障害者、特別寡婦は300,000円) | | | | |
| 扶養 | 一般扶養 | 330,000円(同居特別障害者は230,000円加算、以下の特定・老人・同居老親・配偶者にも加算) | | | |
| | 特定・老人扶養 | 450,000円(特定16歳～22歳)、380,000円(70歳以上) | | | |
| | 同居老親等扶養 | 450,000円(老人扶養者のうち納税者または納税者の配偶者の直系尊属で同居を常況としている者) | | | |
| 配偶者 | 330,000円(老人控除対象配偶者380,000円) | | | | |
| 配偶者特別 | 配偶者の所得により30,000円～330,000円 | | | | |
| 基礎 | 330,000円 | | | | |
| 民 税 | 個人所得割 | 19年中の総所得金額等が35万円×(控除対象配偶者+扶養親族数+1)+320,000円(扶養のあるときのみ)を超える人 ・税率は一律6% ・分離課税(譲渡所得等)は別計算となります。 ・調整控除 1 合計課税所得金額が200万円以下の方は、次の①と②のいずれか小さい額の3% ①所得税と市県民税の人的控除額の差額の合計 ②合計課税所得金額 2 合計課税所得金額が200万円超の方は、①の金額から②の金額を控除した金額(5万円未満の場合は5万円)の3% ①所得税と市県民税の人的控除額の差額合計 ②合計課税所得金額から200万円を控除した金額 | | | |
| | | 均等割 | 3,000円(合計所得金額が31万5千円×(控除対象配偶者+扶養親族数+1)+18万9千円(扶養のあるときのみ)を超える人) | | |
| | 税率 | ・資本金等の額が1億円未満の法人13.9% ・資本金等の額が1億円以上の法人14.7% | | | |
| | 法人均等割 | 資本金等の額 | 従業員数 | 旧安曇・奈川・梓川地区 | 旧松本市・四賀地区 |
| | | (1) 1千万円以下 | 50人以下 | 50,000円 | 60,000円 |
| | | (2) 1千万円超1億円以下 | 50人超 | 120,000円 | 144,000円 |
| | | (3) 1千万円超1億円以下 | 50人以下 | 130,000円 | 156,000円 |
| | | (4) 1千万円超1億円以下 | 50人超 | 150,000円 | 180,000円 |
| | | (5) 1億円超10億円以下 | 50人以下 | 160,000円 | 192,000円 |
| | | (6) 1億円超10億円以下 | 50人超 | 400,000円 | 480,000円 |
| (7) 10億円超50億円以下 | | 50人以下 | 410,000円 | 492,000円 | |
| (8) 10億円超50億円以下 | | 50人超 | 1,750,000円 | 2,100,000円 | |
| (9) 50億円超 | | 50人以下 | 410,000円 | 492,000円 | |
| (10) 50億円超 | 50人超 | 3,000,000円 | 3,600,000円 | | |
| ※旧各市区域内(四賀・安曇・奈川・梓川地区)の法人に対して課する市民税の均等割は平成22年4月1日(以下基準日)以前に終了した事業年度分の法人の均等割及び期前日以前の解散又は合併による法人の均等割については旧各村の税条例の例による。 ※法人税割は平成17年4月1日以降に終了する事業年度分から。予定・中間申告に際しては平成17年4月1日以降の申告から適用。 | | | | | |
| 配当控除 | 配当 | 課税総所得金額1,000万円以下の場合 1.6% | ※私募証券投資信託に係るものを除く | | |
| 所得割課税の調整措置 | | 課税総所得金額1,000万円を超える部分 0.8% | | | |
| [35万円×(控除対象配偶者+扶養親族数+1)+320,000円]－[総所得金額等－{(市民税所得割－税額控除)+ (県民税所得割－税額控除)}]=調整額 | | | | | |
| 非課税限度額 1,250,000円(障害者・寡婦(夫)・未成年者のみ)。 | | | | | |
| 公的年金等に係る雑所得の金額 | | | | | |
| ア 公的年金等の支給を受ける人の年齢が65歳未満である場合 | | | | | |
| 公的年金等の収入額(a) | | 雑所得の額 | | | |
| 130万円未満 | (a)－700千円 | | | | |
| 130万円以上410万円未満 | (a)×75%－ 375千円 | | | | |
| 410万円以上770万円未満 | (a)×85%－ 785千円 | | | | |
| 770万円以上 | (a)×95%－1,555千円 | | | | |
| イ 公的年金等の支給を受ける人の年齢が65歳以上である場合 | | | | | |
| 公的年金等の収入額(b) | | 雑所得の額 | | | |
| 330万円未満 | (b)－1,200千円 | | | | |
| 330万円以上410万円未満 | (b)×75%－ 375千円 | | | | |
| 410万円以上770万円未満 | (b)×85%－ 785千円 | | | | |
| 770万円以上 | (b)×95%－1,555千円 | | | | |

| 税目 | 年度 | | 20 | | | | | | |
|-------------------------------|--|---|---------------------------------------|---|---------------------------------------|------------|----------|--------|-------|
| | 区分 | | | | | | | | |
| 固定資産税 | 税率 | 1.4% | | | | | | | |
| | 免税点 | 土地 | 30万円 | 家屋 | 20万円 | 償却資産 150万円 | | | |
| | その他 | 商業地 | 評価負担水準 | 課税標準額算出方法 | | | 農地 | 評価負担水準 | 負担率 |
| | | | 70%超 | 評価額の70%まで引下げ | | | | 90%以上 | 1.025 |
| | | | 60%以上～70%以下 | 前年度課税標準額据え置き | | | | 80～90 | 1.05 |
| | | 宅地 | 60%未満 | 前年度の課税標準額＋ 今年度の評価額×5% ・上限 評価額×60% | | | 70～80 | 1.075 | |
| | | | 住宅地 | 100%以上 | 本則課税となり引下げ | | | 70未満 | 1.10 |
| | | | | 80%以上100%未満 | 前年度の課税標準額据え置き | | | | |
| | | 80%未満 | 前年度の課税標準額＋<A>×5% ・上限 <A>×80% | | | | | | |
| | <p><A>・・・今年度の評価額×住宅用地の特例率</p> <p>1. 小規模住宅用地の課税標準額＝評価額の1/6</p> <p>2. その他の住宅用地の課税標準額＝評価額の1/3</p> <p>3. 市街化区域農地の課税標準額＝評価額の1/3</p> <p>4. 土地の課税標準額(農地以外)＝前年度の課税標準額＋評価額(×住宅用地の特例率)×5% 土地の課税標準額(農地)＝前年度の課税標準額×負担調整率</p> <p>5. 家屋、償却資産の標準額＝評価額</p> <p>6. 交付金＝算定標準額に固定資産税と同一の税率を乗ずる。</p> <p style="text-align: right;">*負担水準＝ $\frac{\text{平成19年度課税標準額}}{\text{平成20年度評価額} \times \text{特例}}$</p> | | | | | | | | |
| 軽自動車税 | 税率 | 1. 原動機付自転車 | | 四輪乗用(営) | 5,500円 | | | | |
| | | 50cc以下 | 1,000円 | (自) | 7,200円 | | | | |
| | | 90cc以下 | 1,200円 | 四輪貨物(営) | 3,000円 | | | | |
| | | 125cc以下 | 1,600円 | (自) | 4,000円 | | | | |
| | | ミニカー | 2,500円 | イ 小型特殊自動車 | | | | | |
| | | 2. 軽自動車及び小型特殊自動車 | | 専ら雪上を走行するもの | 2,400円 | | | | |
| | | ア 軽自動車 | | 農耕作業用自動車 | 1,600円 | | | | |
| | 二輪 | 2,400円 | その他の小型特殊自動車 | 4,700円 | | | | | |
| | 三輪 | 3,100円 | 3. 二輪の小型自動車 | 4,000円 | | | | | |
| 市たばこ税 | 税率 | 紙巻たばこ等 | $\frac{3,298\text{円}}{1,000\text{本}}$ | 旧3級品の紙巻たばこ | $\frac{1,564\text{円}}{1,000\text{本}}$ | | | | |
| | その他 | 返還に係る製造たばこについても同様 | | | | | | | |
| 特別土地保有税 | 平成15年度から課税停止 | | | | | | | | |
| 入湯税 | 宿泊入湯客150円、その他(日帰り)20円 | | | | | | | | |
| 都市計画税 | 税率 | 0.2% | | | | | | | |
| | 免税点 | 固定資産税の免税点適用のもの | | | | | | | |
| | その他 | 市街化区域のみ課税(昭和59.4.19見直しの新市街化区域) 固定資産税同様の負担調整措置を講ずる。 | | | | | | | |
| 国民健康保険税 | 地区 | 旧松本地区 | 区分 | 所得割 | 平等割 | 均等割 | 最高税額 | | |
| | | | 医療分 | 6.5% | 16,500円 | 13,200円 | 470,000円 | | |
| | 四賀地区 | 支援金分 | 2.5% | 5,700円 | 4,800円 | 120,000円 | | | |
| | | 介護分 | 2.4% | 6,300円 | 5,600円 | 90,000円 | | | |
| | | 医療分 | 5.3% | 16,500円 | 13,200円 | 470,000円 | | | |
| | 奈川地区 | 支援金分 | 2.5% | 5,700円 | 4,800円 | 120,000円 | | | |
| | | 介護分 | 2.2% | 6,300円 | 5,600円 | 90,000円 | | | |
| | | 医療分 | 5.3% | 16,500円 | 13,200円 | 470,000円 | | | |
| | 安曇地区 | 支援金分 | 2.5% | 5,700円 | 4,800円 | 120,000円 | | | |
| | | 介護分 | 2.2% | 6,300円 | 5,600円 | 90,000円 | | | |
| | | 医療分 | 5.3% | 16,500円 | 13,200円 | 470,000円 | | | |
| | 梓川地区 | 支援金分 | 2.5% | 5,700円 | 4,800円 | 120,000円 | | | |
| 介護分 | | 2.2% | 6,300円 | 5,600円 | 90,000円 | | | | |
| 医療分 | | 5.3% | 16,500円 | 13,200円 | 470,000円 | | | | |
| 平成17年度から平成21年度まで(5年間)不均一課税の実施 | | | | | | | | | |

| | | | | | | |
|---|-----------------------------|--|--|------------|-------------|-----------|
| 税目 | 年度 | | 21 | | | |
| | 区分 | | | | | |
| 収入より控除 | 青色専従者 | 完全給与額 | | | | |
| | 白色専従者 | 最高限度額 配偶者 860,000円 その他 500,000円 | | | | |
| 所得控除 | 給与所得控除 | 最低 | 650,000円 | | | |
| | | 最高 | 給与等の金額×95%－1,700,000円(給与収入10,000,000円以上) | | | |
| 市 | 雑損 | 総所得金額等の10%を超える損失の額と損失の額のうち災害関連支出額の5万円を越える額とのどちらか多い額 | | | | |
| | 医療費 | 総所得金額等の5%又は10万円のいずれか低い額を超える支払医療費額 | | | | |
| | 社会保険料 | 支払った金額の全額 | | | | |
| | 小規模企業等掛金 | 小規模企業共済制度や心身障害者扶養共済制度などにもとづいて支払った掛金 | | | | |
| | 生命保険料 | (1) 15,000円以下 | 支払保険料の全額 | | | |
| | | (2) 15,000円を超え40,000円まで | 支払保険料×1/2+ 7,500円 | | | |
| | | (3) 40,000円を超え70,000円まで | 支払保険料×1/4+17,500円 | | | |
| | | (4) 70,000円を超える場合 | 一律35,000円 | | | |
| | 地震保険料 | 地震保険契約 最高25,000円、旧長期損害保険契約 最高10,000円 両方ある場合 最高25,000円 | | | | |
| | 寄附金控除 | 都道府県・市区町村・・・・・・(寄附金-5000)×10%+{(寄附金-5000)×特例控除率} | | | | |
| | 障・老・寡・勤 | 障・寡・勤各々 260,000円(特別障害者、特別寡婦は300,000円) | | | | |
| | 扶養 | 一般扶養 | 330,000円(同居特別障害者は230,000円加算、以下の特定・老人・同居老親・配偶者にも加算) | | | |
| 特定・老人扶養 | | 450,000円(特定16歳～22歳)、380,000円(70歳以上) | | | | |
| 同居老親等扶養 | | 450,000円(老人扶養者のうち納税者または納税者の配偶者の直系尊属で同居を常況としている者) | | | | |
| 配偶者 | 330,000円(老人控除対象配偶者380,000円) | | | | | |
| 配偶者特別基礎 | 配偶者の所得により30,000円～330,000円 | | | | | |
| 民 | 個人所得割 | 20年中の総所得金額等が35万円×(控除対象配偶者+扶養親族数+1)+320,000円(扶養のあるときのみ)を超える人・税率は一律6% ・分離課税(譲渡所得等)は別計算となります。 | | | | |
| | | ・調整控除 1 合計課税所得金額が200万円以下の方は、次の①と②のいずれか小さい額の3% ①所得税と市県民税の人的控除額の差額の合計 ②合計課税所得金額 2 合計課税所得金額が200万円超の方は、①の金額から②の金額を控除した金額(5万円未満の場合は5万円)の3% ①所得税と市県民税の人的控除額の差額合計 ②合計課税所得金額から200万円を控除した金額 | | | | |
| | 均等割 | 3,000円(合計所得金額が31万5千円×(控除対象配偶者+扶養親族数+1)+18万9千円(扶養のあるときのみ)を超える人) | | | | |
| | 法人 | 税割 | ・資本金等の額が1億円未満の法人13.9% ・資本金等の額が1億円以上の法人14.7% | | | |
| | | 均等割 | 資本金等の額 | 従業員数 | 旧安曇・奈川・梓川地区 | 旧松本市・四賀地区 |
| | | | (1) 1千万円以下 | 50人以下 | 50,000円 | 60,000円 |
| | | | (2) 1千万円以下 | 50人超 | 120,000円 | 144,000円 |
| | | | (3) 1千万円超1億円以下 | 50人以下 | 130,000円 | 156,000円 |
| | | | (4) 1千万円超1億円以下 | 50人超 | 150,000円 | 180,000円 |
| | | | (5) 1億円超10億円以下 | 50人以下 | 160,000円 | 192,000円 |
| (6) 1億円超10億円以下 | | | 50人超 | 400,000円 | 480,000円 | |
| (7) 10億円超50億円以下 | | | 50人以下 | 410,000円 | 492,000円 | |
| (8) 10億円超50億円以下 | | | 50人超 | 1,750,000円 | 2,100,000円 | |
| (9) 50億円超 | 50人以下 | | 410,000円 | 492,000円 | | |
| (10) 50億円超 | 50人超 | 3,000,000円 | 3,600,000円 | | | |
| ※旧各市区域内(四賀・安曇・奈川・梓川地区)の法人に対して課する市民税の均等割は平成22年4月1日(以下基準日)以前に終了した事業年度分の法人の均等割及び期前日以前の解散又は合併による法人の均等割については旧各村の税条例の例による。 ※法人税割は平成17年4月1日以降に終了する事業年度分から。予定・中間申告に際しては平成17年4月1日以降の申告から適用。 | | | | | | |
| 配当控除 | 配 | 課税総所得金額1,000万円以下の場合 | 1.6% | | | |
| | 当 | 課税総所得金額1,000万円を超える部分 | 0.8% | | | |
| 所得割課税の調整措置 | | {35万円×(控除対象配偶者+扶養親族数+1)+320,000円}－[総所得金額等－{(市民税所得割－税額控除)+ (県民税所得割－税額控除)}]=調整額 | | | | |
| 非課税限度額 | | 1,250,000円(障害者・寡婦(夫)・未婚の未成年者) | | | | |
| 公的年金等に係る雑所得の金額 | | | | | | |
| ア 公的年金等の支給を受ける人の年齢が65歳未満である場合 | | | | | | |
| | | 公的年金等の収入額(a) | 雑所得の額 | | | |
| | | 130万円未満 | (a)－700千円 | | | |
| | | 130万円以上410万円未満 | (a)×75%－ 375千円 | | | |
| | | 410万円以上770万円未満 | (a)×85%－ 785千円 | | | |
| | | 770万円以上 | (a)×95%－1,555千円 | | | |
| イ 公的年金等の支給を受ける人の年齢が65歳以上である場合 | | | | | | |
| | | 公的年金等の収入額(b) | 雑所得の額 | | | |
| | | 330万円未満 | (b)－1,200千円 | | | |
| | | 330万円以上410万円未満 | (b)×75%－ 375千円 | | | |
| | | 410万円以上770万円未満 | (b)×85%－ 785千円 | | | |
| | | 770万円以上 | (b)×95%－1,555千円 | | | |

| 税目 | 年度 | | 21 | | | | | | |
|-------------------------------|-----------------------|--|---------------|---|-----------|---------------------------------------|------------|--------|---------------------------------------|
| | 区分 | | | | | | | | |
| 固定資産税 | 税率 | 1.4% | | | | | | | |
| | 免税点 | 土地 30万円 | | 家屋 20万円 | | 償却資産 150万円 | | | |
| | その他 | 業地 | 評価負担水準 | | 課税標準額算出方法 | | 農地 | 評価負担水準 | 負担率 |
| | | | 70%超 | 評価額の70%まで引下げ | | 90%以上 | | 1.025 | |
| | | | 60%以上～70%以下 | 前年度課税標準額据え置き | | 80～90 | | 1.05 | |
| | | | 60%未満 | 前年度の課税標準額＋ 今年度の評価額×5% ・上限 評価額×60% | | 70～80 | | 1.075 | |
| | 住宅地 | 評価負担水準 | | 課税標準額算出方法 | | 70未満 | 1.10 | | |
| | | 100%以上 | 本則課税となり引下げ | | | | | | |
| | | 80%以上100%未満 | 前年度の課税標準額据え置き | | | | | | |
| | | | 80%未満 | 前年度の課税標準額＋<A>×5% ・上限 <A>×80% | | | | | |
| | | <A>・・・今年度の評価額×住宅用地の特例率 1. 小規模住宅用地の課税標準額＝評価額の1/6 2. その他の住宅用地の課税標準額＝評価額の1/3 3. 市街化区域農地の課税標準額＝評価額の1/3 4. 土地の課税標準額(農地以外)＝前年度の課税標準額＋評価額×(住宅用地の特例率)×5% 土地の課税標準額(農地)＝前年度の課税標準額×負担調整率 5. 家屋、償却資産の標準額＝評価額 6. 交付金＝算定標準額に固定資産税と同一の税率を乗ずる。 *負担水準＝ $\frac{\text{平成20年度課税標準額}}{\text{平成21年度評価額} \times \text{特例}}$ | | | | | | | |
| 軽自動車税 | 税率 | 1. 原動機付自転車 | | 四輪乗用(営) | | 5,500円 | | | |
| | | 50cc以下 | 1,000円 | (自) | | 7,200円 | | | |
| | | 90cc以下 | 1,200円 | 四輪貨物(営) | | 3,000円 | | | |
| | | 125cc以下 | 1,600円 | (自) | | 4,000円 | | | |
| | | ミニカー | 2,500円 | イ 小型特殊自動車 | | | | | |
| | | 2. 軽自動車及び小型特殊自動車 | | 専ら雪上を走行するもの | | 2,400円 | | | |
| | | ア 軽自動車 | | 農耕作業用自動車 | | 1,600円 | | | |
| | | 二輪 | 2,400円 | その他の小型特殊自動車 | | 4,700円 | | | |
| | | 三輪 | 3,100円 | 3. 二輪の小型自動車 | | 4,000円 | | | |
| | | 市たばこ税 | 税率 | 紙巻たばこ等 | | $\frac{3,298\text{円}}{1,000\text{本}}$ | 旧3級品の紙巻たばこ | | $\frac{1,564\text{円}}{1,000\text{本}}$ |
| その他 | 返還に係る製造たばこについても同様 | | | | | | | | |
| 特別土地保有税 | 平成15年度から課税停止 | | | | | | | | |
| 入湯税 | 宿泊入湯客150円、その他(日帰り)20円 | | | | | | | | |
| 都市計画税 | 税率 | 0.2% | | | | | | | |
| | 免税点 | 固定資産税の免税点適用のもの | | | | | | | |
| | その他 | 市街化区域のみ課税(昭和59.4.19見直しの新市街化区域) 固定資産税同様の負担調整措置を講ずる。 | | | | | | | |
| 国民健康保険税 | 地区 | 旧松本地区 | 区分 | 所得割 | 平等割 | 均等割 | 最高税額 | | |
| | | | 医療分 | 7.2% | 18,000円 | 14,400円 | 470,000円 | | |
| | | 四賀地区 | 支援金分 | 2.5% | 5,700円 | 4,800円 | 120,000円 | | |
| | | | 介護分 | 2.4% | 6,300円 | 5,600円 | 100,000円 | | |
| | | | 医療分 | 6.6% | 18,000円 | 14,400円 | 470,000円 | | |
| | | 奈川地区 | 支援金分 | 2.5% | 5,700円 | 4,800円 | 120,000円 | | |
| | | | 介護分 | 2.3% | 6,300円 | 5,600円 | 100,000円 | | |
| | | | 医療分 | 6.6% | 18,000円 | 14,400円 | 470,000円 | | |
| | | 安曇地区 | 支援金分 | 2.5% | 5,700円 | 4,800円 | 120,000円 | | |
| | | | 介護分 | 2.3% | 6,300円 | 5,600円 | 100,000円 | | |
| | | | 医療分 | 6.6% | 18,000円 | 14,400円 | 470,000円 | | |
| | | 梓川地区 | 支援金分 | 2.5% | 5,700円 | 4,800円 | 120,000円 | | |
| | | | 介護分 | 2.3% | 6,300円 | 5,600円 | 100,000円 | | |
| | | | 医療分 | 6.6% | 18,000円 | 14,400円 | 470,000円 | | |
| 平成17年度から平成21年度まで(5年間)不均一課税の実施 | | | | | | | | | |

市 税 概 要

平成21年11月

編 集 松 本 市 財 政 部
市 民 税 課

発 行 松 本 市 役 所
松本市丸の内3番7号
Tel 34-3000