



# 利用を始める方へ



# 一時駐輪・再利用する方へ

## 1 マップから予約

アプリ or サイトのマップから  
利用したい場所の PIN ( ) を  
タップして自転車を予約します



まずは  
会員登録から！



Search HELLO CYCLING

## 2 車両確認

専用駐輪場 (ステーション) で  
予約した車両番号を確認します



## 3 車体のパネル操作

電源 ON



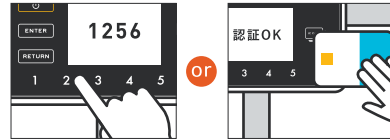
操作パネルの  
電源ボタンをクリック

言語選択



操作パネルから  
該当番号をクリック

暗証番号入力、又は IC カードをかざす



暗証番号の確認は  
予約画面から  
IC カードの登録は  
裏面参照

## 4 自動開錠

車体の鍵が自動開錠されます

利用開始！



## 手動施錠

車体の鍵を閉めるだけ！



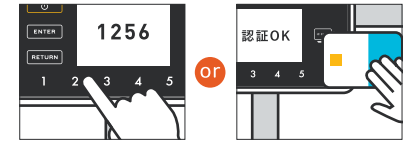
## 再利用操作 車体のパネル操作

電源 ON



操作パネルの  
電源ボタンをクリック

暗証番号入力、又は IC カードをかざす



暗証番号の確認は  
予約画面から  
IC カードの登録は  
裏面参照

## 自動開錠

車体の鍵が自動開錠されます

利用再開！



返却方法&ICカード登録方法については裏面参照

## 返却

### 手動施錠

車体の鍵を閉めます




## 返却操作

車体のパネル操作



電源 ON  
操作パネルの  
電源ボタンをクリック



RETURN  
操作パネルから  
RETURNボタンをクリック

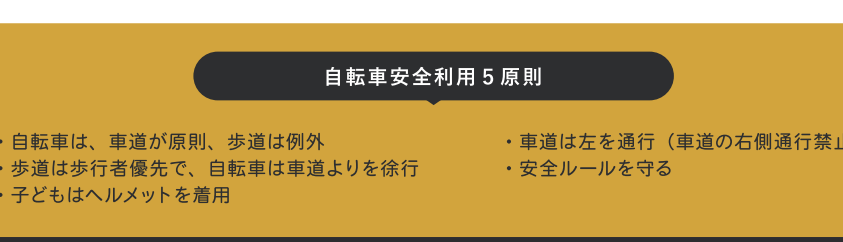
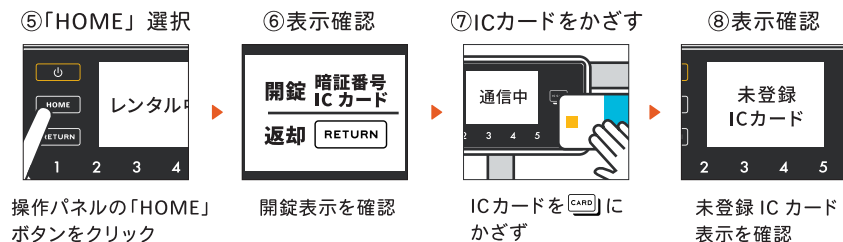


「1」を選択  
「1」(YES)をクリック

## 表示確認

車体の操作パネルの表示を確認します

## 返却完了



### 自転車安全利用5原則

- ・自転車は、車道が原則、歩道は例外
- ・歩道は歩行者優先で、自転車は車道よりを徐行
- ・子どもはヘルメットを着用
- ・車道は左を通行（車道の右側通行禁止）
- ・安全ルールを守る