
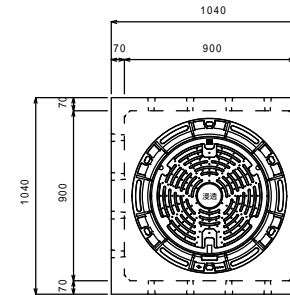


# 平面図

S=1:200



平面図



696.9

内田地区福祉ひろば

松本市役所

内田出張所

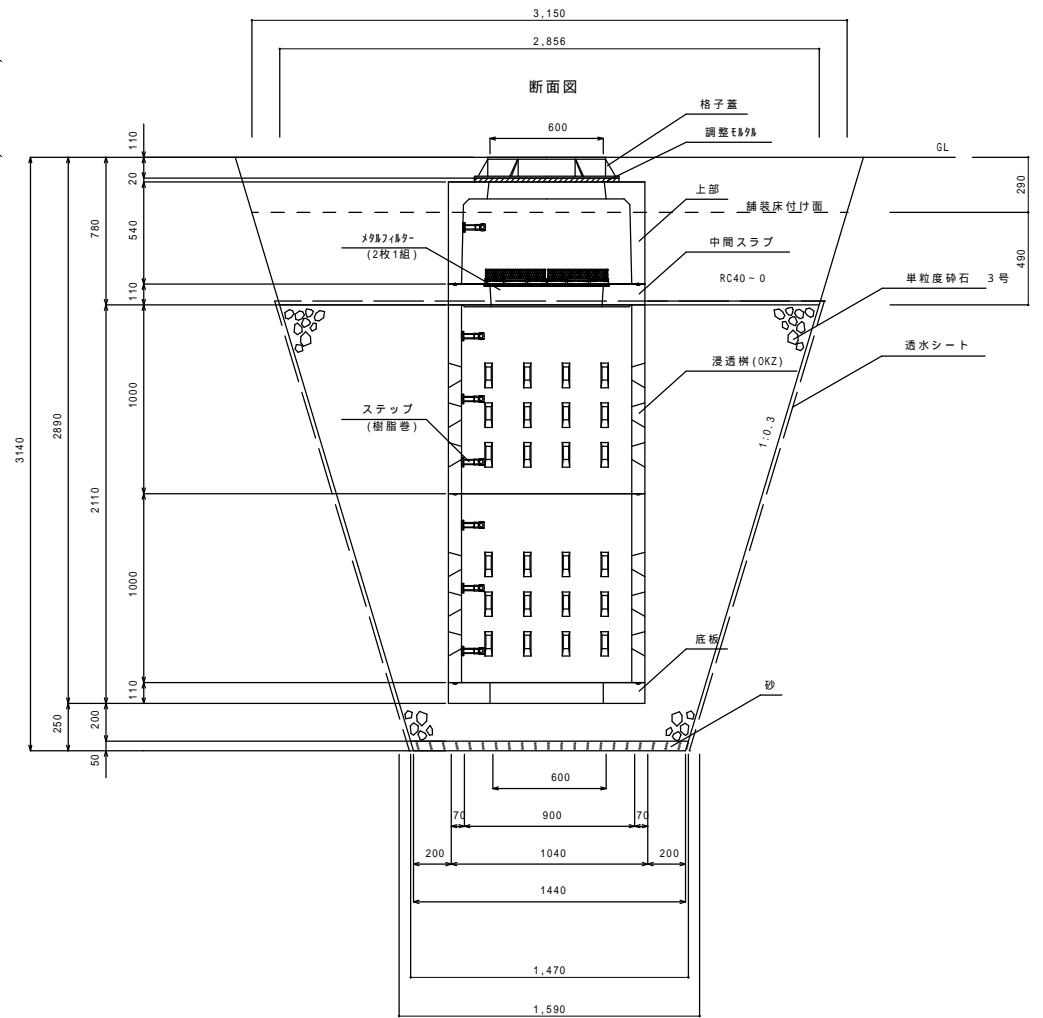
内田公民館

( )...計画高

舗装構造 S=1:Free

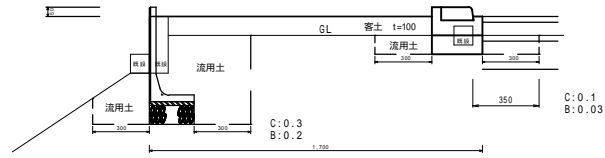
表層工: 再生砕石 AS20F t=4cm  
 上層工: 砕石石 H25-0 t=10cm  
 下層工: 再生砕石 RC40-0 t=15cm

断面図

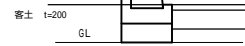


松本市内田公民館駐車場整備工事			
平面図	他	縮尺	図示
松本市 内田			
課長		係長	
調査	設計	製図	
図面番号 2 案中之 1			
松本市役所			

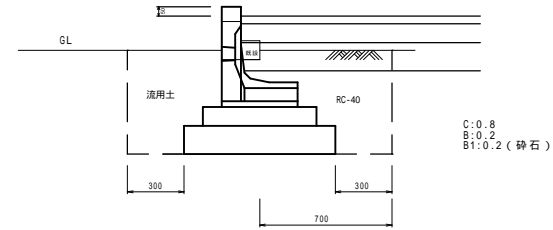
A - A' S=1/20



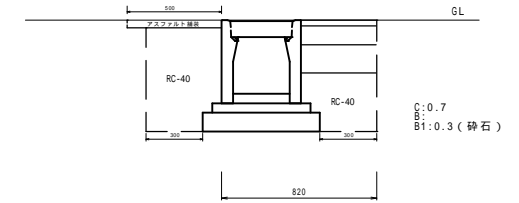
B - B' S=1/20



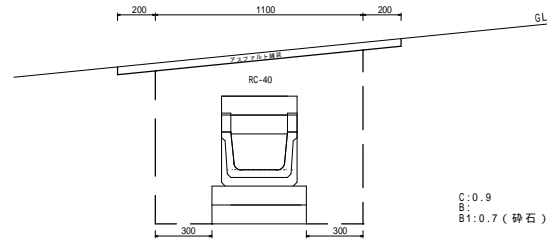
C - C' S=1/20



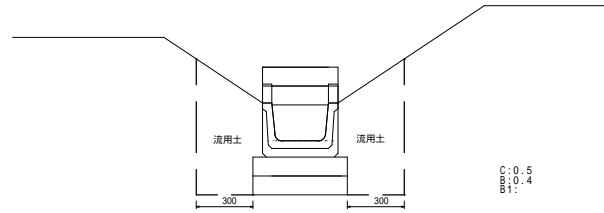
D - D' S=1/20



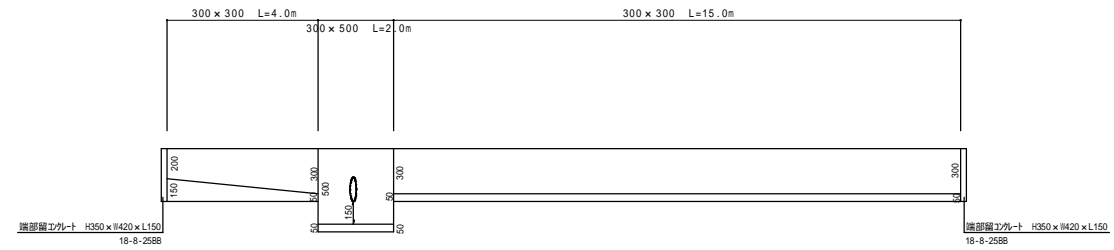
E - E' S=1/20



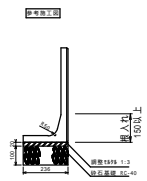
F - F' S=1/20



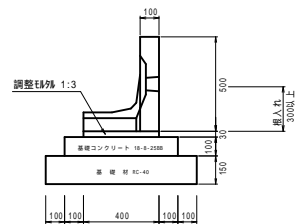
自由勾配側溝300型展開図  
S: 横=1:100 縦=1:25



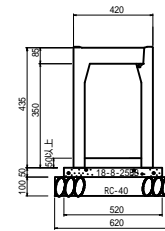
花壇用L型丁型 (H500) 構造図 1:20



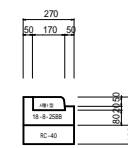
L型擁壁 構造図 1:20



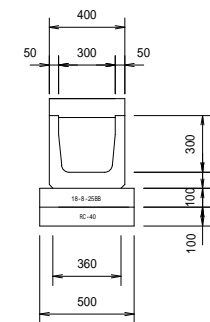
自由勾配側溝 構造図 1:20



緑石工 構造図 1:20



横断用'フフ'型-L 構造図 1:20



松本市内田公民館駐車場整備工事			
構造図	他	縮尺	図示
松本市 内田			
課長		係長	
監査	設計	監製	
図面番号 2 葉中之 2			
松本市役所			