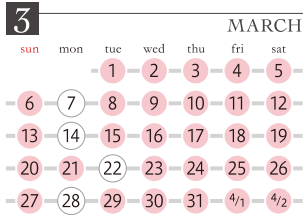


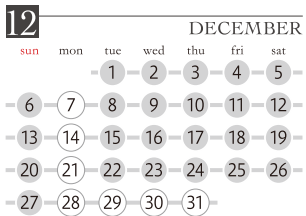
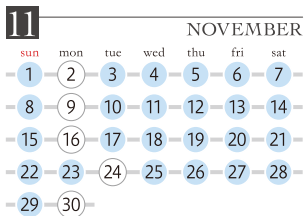
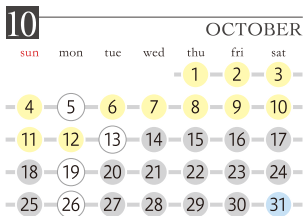


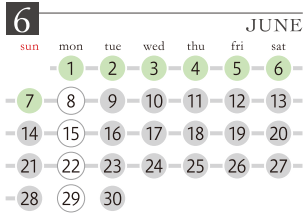
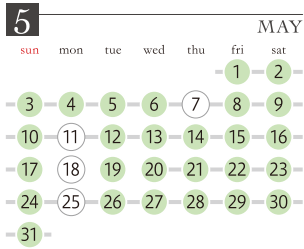
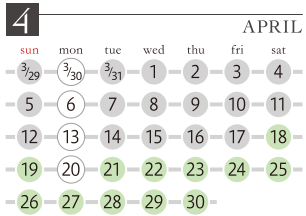


○：コレクション展  
○：休館日



※トリプルアタック!は4/3(日)まで開催 ※草間彌生特集展示は、6/26(日)まで開催予定

## 入館のご案内

【開館時間】 午前9時～午後5時(入場は午後4時30分まで)

【休館日】 月曜日(月曜日が祝日の場合は休日にあたらない最初の日)  
年末年始(12/28(月)～1/2(土))

【観覧料】

	コレクション展示		企画展	
	個人	団体	個人	団体
大人	410円	310円	展覧会によって異なります。 それぞれの観覧料でコレクション展もご覧頂けます。	
大学生 高校生	200円	100円		

※団体は20名以上 ※70歳以上の松本市民はコレクション展無料  
※中学生以下無料  
※障がい者手帳携帯者とその介助者1名無料

【利用施設】 美術教育普及のため、以下の施設が利用できます。  
詳細は館内施設の利用案内をご覧ください。

- 市民ギャラリーA・B ○多目的ホール
- 市民アトリエ ○講座室 ○版画室、暗室
- 子供創作館 ○情報交流館 ○市民創造ひろば

【無料施設】 下記の施設は観覧券がなくてもご利用いただけます。  
○美術情報図書室(3階) ○ミュージアムショップ(1階)

- 【イベント】
- 4/21(火) 開館記念日(企画展半額、コレクション展のみは無料)
  - 5/1(金) 市制施行記念日(企画展半額、コレクション展のみは無料)
  - 6/19(金) 美術館のキャンドルナイト IN MATSUMOTO
  - 7/11(土) 美術館で夕涼み!
  - 12/12(土) クリスマス・キャンドルナイト(午後7時まで開館延長)
  - 2/14(日) パレンタインデー(男性は無料)
  - 3/13(日) ホワイトデー(女性は無料) ※3/14(月)が休館日のため

【カフェ・レストラン】 ビストロ・サンチーム(TEL.0263-35-9850)



交通 ◇松本バスターミナルからアルピコ交通バス・横田信大循環線5分[松本市美術館]下車  
◇JR松本駅からタウンズニーカー(市内周遊バス)東コース16分[松本市美術館]下車  
◇JR松本駅から徒歩12分 ◇長野自動車道松本インターチェンジから車で15分



〒390-0811 長野県松本市中央 4-2-22 TEL.0263-39-7400  
URL <http://www.city.matsumoto.nagano.jp/artmuse/>  
E-mail [museum@city.matsumoto.nagano.jp](mailto:museum@city.matsumoto.nagano.jp)

## 展覧会年間スケジュール

2015.4 ▶ 2016.3

学都松本  
心をひらく学びの森の美術館  
Museum opens your heart



戦後日本住宅伝説

THE PEOPLE by KISHIN 篠山紀信展 写真力

橋本雅邦と幻の四天王

トリプルアタック!

コレクション展